



# Informe de Auditoría

Circo Up

Autor:  
David Prieto González

22/11/2023

ID	Fecha	Auditor	Resumen de los cambios
960	22/11/2023	David Prieto González	Auditoría Parcialmente Conforme

# 1. Resumen

Este documento recoge una evaluación detallada de la accesibilidad del sitio web <https://circoup.com/>, cuyo objetivo es identificar las distintas barreras que pueden afectar a los usuarios, y en particular a aquellos con algún tipo de discapacidad, así como ofrecer posibles soluciones que permitan eliminar o reducir dichas barreras.

La evaluación se ha realizado tomando como referencia el nivel Doble-A de las Recomendaciones WCAG (Web Content Accessibility Guidelines) del W3C (World Wide Web Consortium), siguiendo la norma UNE-EN 301549:2022 en su versión 3.2.1

Esta metodología recoge un conjunto de requisitos y procedimientos para que la evaluación sea lo más fiable posible. En resumen, las etapas de la evaluación son: definir el alcance de la evaluación, explorar el sitio web, seleccionar una muestra representativa, auditoría de la muestra seleccionada e informe de los resultados.

Alcance:

Todo el contenido de la web pública

Para la revisión de este sitio se han utilizado los navegadores:

- Android 12

Así como los productos de apoyo:

- TalkBack
- Adobe Color Contrast Analyzer

Los resultados del análisis técnico reflejan que este sitio web presenta barreras de accesibilidad que deberían subsanarse para garantizar el pleno acceso a la información por parte de todos los usuarios, incluyendo aquellos que tienen alguna discapacidad.

## 2. Fallos globales

### Contenido no textual 9.1.1.1(A)

Todo **contenido no textual** que se presenta al usuario tiene una **alternativa textual** que cumple el mismo propósito.

#### Logos sin texto alternativo



Las imágenes de los logos situados en la parte superior e inferior de la web tienen el texto alternativo vacío. Recomendamos colocar un texto alternativo que describa textualmente lo que se ve visualmente o su función. En este caso, 'Logo Circo UP'.

Como hay un enlace contenido, recomendamos colocar un texto para definir su propósito. Quedando, 'Logo Circo UP, Ir a Inicio'.

### Información y relaciones 9.1.3.1(A)

La información, **estructura** y **relaciones** comunicadas a través de la **presentación** pueden ser **determinadas por software** o están disponibles como texto.

#### **Web sin estructura**

Una web debe tener etiquetado al menos el HEADER, un MAIN y un FOOTER.

En el HEADER englobamos todo el menú de navegación; en el MAIN englobamos todo el contenido de la web (exceptuando el contenido del Header y el Footer) y, también, las secciones diferenciadas de la página (etiquetadas en etiquetas SECTION distintas y cada sección a ser posible debería contener un encabezado). El Footer englobará todo el pie de página.

En todas las páginas nos encontramos con un FOOTER, pero carecen todas de HEADER y MAIN.

Recomendamos que la web sea etiquetada tal y como se ha indicado anteriormente.

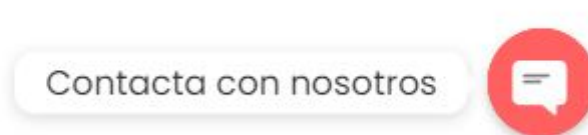
Como este criterio se repite en toda la web, será marcado como global para evitar repetirnos.

#### **Los encabezados del pie de página no son secuenciales ni siguen una estructura lógica**

En el footer encontramos encabezados de tipo H4. Al ser el footer un elemento genérico, no debería tener encabezados ya que estos encabezados nunca colgarán de ningún otro encabezado.

Recomendamos cambiar los encabezados H4 del footer por etiqueta de tipo H2.

#### **El propósito no puede ser determinado por su texto (botón flotante)**



El botón flotante de 'Contacta con nosotros', no tiene un texto que sirva para identificar el propósito del enlace. Recomendamos incluirle un aria-label con el texto 'Contactar con Circo UP por Whatsapp'.

## Contraste mínimo 9.1.4.3(AA)

La presentación visual de **texto** e **imágenes de texto** tiene una **relación de contraste** de, al menos, 4.5:1, excepto en los siguientes casos:

**Textos grandes:** Los textos de **gran tamaño** y las imágenes de texto de gran tamaño tienen una relación de contraste de, al menos, 3:1.

**Incidental:** Los textos o imágenes de texto que forman parte de un **componente inactivo de la interfaz de usuario**, que son **simple decoración**, que no resultan visibles para nadie o forman parte de una imagen que contiene otros elementos visuales significativos, no tienen requisitos de contraste.

**Logotipos:** El texto que forma parte de un logo o nombre de marca no tiene requisitos de contraste mínimo.


### Contraste demasiado bajo (fondo rojo)



El contraste del fondo rojo con texto de color blanco, no da el contraste suficiente, recomendamos poner el color en de texto #000000.

Como este criterio se repite en toda la web, será marcado como global para evitar repetirnos.

### Contraste demasiado bajo (fondo azul)



El contraste del fondo azul del texto ('Seguir en instagram') situado en el pie de página, no da el

contraste suficiente, recomendamos poner el color en el fondo #2765A0.

Como este criterio se repite en toda la web, será marcado como global para evitar repetirnos.

#### Texto sobre imagen



Los textos que se encuentran sobre las imágenes no pasan el contraste mínimo. Recomendamos que se coloque un fondo tras los textos con el fin de que el contraste se haga sobre este fondo y no directamente sobre la imagen.

Como este criterio se repite en toda la web, será marcado como global para evitar repetirnos.

## Propósito de los enlaces (en contexto) 9.2.4.4(A)

El [propósito de cada enlace](#) puede ser determinado con sólo el texto del enlace o a través del texto del enlace sumado al [contexto del enlace determinado por software](#), excepto cuando el propósito del enlace resultara [ambiguo para los usuarios en general](#).

### El propósito del enlace no puede ser determinado por su texto (logos)



Los enlaces de las imágenes de los logos situados en la parte superior e inferior de la web, no tienen un texto que sirva para identificar el propósito del enlace. Recomendamos incluirles un texto que defina su propósito. En este caso, 'Ir a Inicio'.

Como los enlaces están contenidos en imágenes, recomendamos incluir un texto que las describa. Quedando, 'Logo Circo UP, Ir a Inicio'.

## Múltiples vías 9.2.4.5(AA)

Se proporciona más de un camino para localizar una [página web](#) dentro de un [conjunto de páginas web](#), excepto cuando la página es el resultado, o un paso intermedio, de un [proceso](#).

### **No existe más de una vía para llegar al contenido**

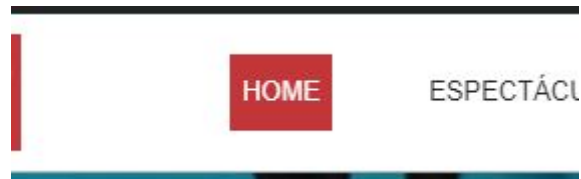
En caso de que no sea posible llegar a todos los elementos desde el menú, se debe incluir un mapa del sitio o un buscador.

Recomendamos la inclusión de un mapa del sitio en el pie de página

## Idioma de las partes de la página 9.3.1.2(AA)

El **idioma** de cada pasaje o frase en el contenido puede ser **determinado por software**, excepto los nombres propios, términos técnicos, palabras en un idioma indeterminado y palabras o frases que se hayan convertido en parte natural del texto que las rodea.

### Textos en inglés.



Hay un texto en inglés ('Home') situado en el menú principal. Recomendamos que esto sea traducido al castellano para así mejorar la experiencia - del usuario.

Como este criterio se repite en toda la web, será marcado como global para evitar repetirnos.

## Preferencias del usuario 11.7(AA)

Cualquier portal web que se visualiza en un navegador de manera estándar, como es lo habitual, **debe respetar las preferencias que el usuario ha definido en la configuración del navegador.**

Este requisito implica que, si el usuario ha definido un tamaño de letra muy grande en la configuración del navegador, para cumplir este requisito, tu página web debe visualizarse con un tamaño de letra muy grande.

Tenlo en cuenta porque, el requisito (9.)1.4.4 Tamaño de letra, admite varias técnicas. Una de ellas es definir el texto en medidas relativas para que crezca según las preferencias del usuario. Pero admite otras técnicas suficientes para cumplirlo, como es mediante la correcta visualizando de la página con zoom 200%. Esta última técnica permitiría cumplir el criterio 1.4.4 pero no te permitiría cumplir con el requisito 11.7.1

### **No se respetan las preferencias del usuario**

Existen elementos donde no se respeta el tamaño de letra configurado en el navegador.

Esto ocurre porque los tamaño de letra estan definidos de forma absoluta en pixeles (px), o en puntos (pt), hay que cambiarlos a REM. Debido a la gran cantidad de textos con tamaño definido de forma absoluta, nuestra recomendación es entrar directamente a la hoja de estilos, hacer una busqueda de todos los 'font-size:' y reemplazar aquellos definidos en estas medidas absolutas por rem, que sí respeta las preferencias del usuario.

La equivalencia para realizar el cambio es 16px -> 1rem

Dado que esto ocurre en elementos de toda la página y que es posible corregirlos en masa, en adelante no indicaremos este criterio.

## Características de accesibilidad y de compatibilidad 12.1.1(AA)

La documentación que se suministra del producto (en nuestro caso un sitio web) debe enumerar y explicar cómo utilizar las características de accesibilidad y compatibilidad. Debe hacerlo tanto si se suministra por separado como si forma parte integral del producto.

La declaración de accesibilidad y las páginas de ayuda son ejemplos del suministro de información sobre el producto.

Las características de accesibilidad y compatibilidad incluyen las características de accesibilidad integradas, así como las características que permiten la compatibilidad con las tecnología de apoyo.

Nota: podría usarse [W3C WebSchemas/Accessibility](#), que permite proporcionar los metadatos sobre la accesibilidad de las TIC.

### **La web no tiene declaración de accesibilidad**

Contar con una declaración de accesibilidad es fundamental para garantizar la inclusión y participación equitativa de todas las personas, incluyendo aquellas con discapacidades.

Proporciona transparencia sobre los servicios y adaptaciones disponibles, fomentando así la accesibilidad y la igualdad de oportunidades.

Esta declaración demuestra el compromiso de una organización con la accesibilidad.

Facilita la identificación de áreas de mejora y la implementación de soluciones específicas para atender las necesidades de las personas con discapacidad.

## Documentación accesible 12.1.2(AA)

La documentación que se suministra del producto debe proporcionarse al menos en uno de los siguientes formatos electrónicos:

formato web accesible (es decir, conforme con los requisitos de los principios 1,2,3 y 4)

documento electrónico accesible (es decir, conforme con los requisitos del capítulo 10)

Esto no excluye la posibilidad de que se proporcione también la documentación del producto en otros formatos electrónicos o impresos no accesibles.

Tampoco excluye la posibilidad de proporcionar formatos alternativos que satisfagan las necesidades de un tipo específico de usuario (por ejemplo, documentos en braille para personas ciegas, o información en Lectura fácil para personas con discapacidad cognitiva).

Si la documentación es parte integral del producto, se proporcionará a través de una interfaz de usuario accesible.

### **No hay declaración de accesibilidad**






### 3. Resultados del análisis sobre las WCAG 2.1



#### Inicio

<https://circoup.com/>

Criterio		Nivel	Estado
5.2	Activación de características de accesibilidad	AA	No presente
5.3	Biométrica	AA	No presente
5.4	Preservación de la información de accesibilidad durante la conversión	AA	No presente
6.1	Anchura de banda para voz	AA	No presente
6.2.1.1	Comunicación mediante RTT	AA	No presente
6.2.1.2	Voz y texto simultáneos	AA	No presente
6.2.2.1	Presentación en pantalla diferenciable visualmente	AA	No presente
6.2.2.2	Dirección de envío y recepción determinable por software	AA	No presente
6.2.2.3	Identificación del hablante	AA	No presente
6.2.2.4	Indicador visual de audio con RTT	AA	No presente
6.2.3	Interoperabilidad	AA	No presente
6.2.4	Capacidad de respuesta de RTT	AA	No presente
6.3	Identificación de llamadas	AA	No presente
6.4	Alternativas a los servicios basados en voz	AA	No presente
6.5.2	Resolución	AA	No presente
6.5.3	Frecuencia de imagen	AA	No presente
6.5.4	Sincronización de audio y vídeo	AA	No presente
6.5.5	Indicador visual de audio con vídeo	AA	No presente
6.5.6	Identificación del hablante con comunicación por vídeo (lengua de signos)	AA	No presente
7.1.1	Reproducción del subtulado	AA	No presente
7.1.2	Sincronización del subtulado	AA	No presente
7.1.3	Preservación del subtulado	AA	No presente
7.1.4	Características de los subtítulos	AA	No presente
7.1.5	Subtítulos hablados	AA	No presente
7.2.1	Reproducción de la audiodescripción	AA	No presente
7.2.2	Sincronización de la audiodescripción	AA	No presente
7.2.3	Preservación de la audiodescripción	AA	No presente
7.3	Controles de usuario	AA	No presente

Criterio	Nivel	Estado
9.1.1.1 Contenido no textual	A	Fallo
<p>Todo <b>contenido no textual</b> que se presenta al usuario tiene una <b>alternativa textual</b> que cumple el mismo propósito.</p>		
<p>Las imágenes situadas en la sección 'Colaboradores' tienen texto alternativo pero no representan a las imágenes. Recomendamos incluir textos que describan textualmente a la imagen o su sentido. En este caso, 'Logo [nombre de entidad]'.</p>		
<div style="text-align: center;"> <h3>Colaboradores</h3>  </div>		
<p>Tiempo estimado: Bajo (Esfuerzo estimado en horas)</p>	<p>Prioridad: Crítica (Resulta inaccesible para algunos grupos)</p>	
<p>Detectado en con</p>		
<p>Las imágenes situadas en la sección 'Espectáculos destacados' tienen texto alternativo pero no representan a las imágenes, además, tienen guiones. Recomendamos colocar un texto alternativo que describa textualmente lo que se ve visualmente o su función. En este caso, por ejemplo, 'Mujer disfrazada de hada'.</p>		
<p>Como hay un enlace contenido, recomendamos colocar un texto para definir su propósito. Quedando, 'Mujer disfrazada de hada, Ir a leer más sobre [nombre de la sección]'.</p>		
<div style="text-align: center;"> <h3>Espectáculos destacados</h3> <p>Hecha un vistazo a nuestros espectáculos más destacados y llama ahora</p>  </div>		
<p>Tiempo estimado: Bajo (Esfuerzo estimado en horas)</p>	<p>Prioridad: Crítica (Resulta inaccesible para algunos grupos)</p>	
<p>Detectado en con</p>		
<p>La imagen situada en el vídeo de la sección 'Espectáculos y animación para eventos' tiene el texto alternativo vacío. Recomendamos incluir textos que describan textualmente a la imagen o su sentido. En este caso, 'Ver [nombre del vídeo]'.</p>		
<div style="text-align: center;">  </div>		
<p>Tiempo estimado: Bajo (Esfuerzo estimado en horas)</p>	<p>Prioridad: Crítica (Resulta inaccesible para algunos grupos)</p>	
<p>Detectado en con</p>		

Criterio		Nivel	Estado
9.1.2.1	Sonido solo o vídeo solo (grabado)	A	Correcto
9.1.2.2	Sonido sincronizado con subtítulos (grabado)	A	Correcto
9.1.2.3	Vídeo con audiodescripción o medio alternativo (grabado)	A	Correcto
9.1.2.4	Sonido sincronizado con subtítulos (en directo)	AA	Correcto
9.1.2.5	Vídeo con audiodescripción (grabado)	AA	Correcto
<b>9.1.3.1</b>	<b>Información y relaciones</b>	<b>A</b>	<b>Fallo</b>
La información, <a href="#">estructura</a> y <a href="#">relaciones</a> comunicadas a través de la <a href="#">presentación</a> pueden ser <a href="#">determinadas por software</a> o están disponibles como texto.			
Los iconos de las flechas situadas en el slide de reseñas de la sección 'Colaboradores', no tienen un texto que sirva para identificar el propósito del enlace. Recomendamos incluirles un texto que defina su propósito. En este caso, 'Anteriores reseñas' y 'Sigüientes reseñas'.			
			
Tiempo estimado: Bajo (Esfuerzo estimado en horas)		Prioridad: Crítica (Resulta inaccesible para algunos grupos)	
Detectado en con			
9.1.3.2	Secuencia significativa	A	Correcto
9.1.3.3	Características sensoriales	A	Correcto
9.1.3.4	Orientación de la pantalla	AA	Correcto
9.1.3.5	Identificación del propósito del campo	AA	No presente
9.1.4.1	Uso del color	A	Correcto
9.1.4.10	Reajuste de elementos	AA	Correcto
9.1.4.11	Contraste no textual	AA	Correcto
9.1.4.12	Espaciado del texto	AA	Correcto
9.1.4.13	Contenido en hover o focus	AA	Correcto
9.1.4.2	Control del sonido	A	Correcto
<b>9.1.4.3</b>	<b>Contraste mínimo</b>	<b>AA</b>	<b>Fallo</b>
9.1.4.4	Cambio de tamaño del texto	AA	Correcto
9.1.4.5	Imágenes de texto	AA	Correcto

Criterio		Nivel	Estado
9.2.1.1	<p><b>Teclado</b></p> <p>Toda la <b>funcionalidad</b> del contenido es operable a través de una <b>interfaz de teclado</b> sin que se requiera una determinada velocidad para cada pulsación individual de las teclas, excepto cuando la función interna requiere de una entrada que depende del trayecto de los movimientos del usuario y no sólo de los puntos inicial y final.</p> <p><b>Nota 1:</b> Esta excepción se refiere a la función subyacente, no a la técnica de entrada de datos. Por ejemplo, si la entrada de texto se hace por medio de escritura a mano, la técnica de entrada (escritura a mano) depende del trazo (ruta trazada) pero la función interna (introducir texto) no.</p> <p><b>Nota 2:</b> Esto no prohíbe ni debería desanimar a los autores a proporcionar entrada de ratón u otros métodos de entrada de datos adicionales a la operabilidad a través del teclado.</p> <p>Los iconos de las flechas del slide de reseñas situado en la sección de 'Colaboradores', no es accesible por teclado.</p>  <p>La evaluación general en Google es 5.0 de 5, en base a 12 reseñas</p> <p>Tiempo estimado: Medio (Esfuerzo estimado en días)</p> <p>Prioridad: Crítica (Resulta inaccesible para algunos grupos)</p> <p>Detectado en con</p>	A	Fallo
9.2.1.2	Sin trampas para el foco del teclado	A	Correcto
9.2.1.4	Atajos de teclado	A	Correcto
9.2.2.1	Tiempo ajustable	A	Correcto
9.2.2.2	Poner en pausa, detener, ocultar	A	Correcto
9.2.3.1	Umbral de tres destellos o menos	A	Correcto
9.2.4.1	Evitar bloques	A	Correcto
9.2.4.2	Titulado de páginas	A	Correcto
9.2.4.3	Orden del foco	A	Correcto
9.2.4.4	<p><b>Propósito de los enlaces (en contexto)</b></p> <p>El <b>propósito de cada enlace</b> puede ser determinado con sólo el texto del enlace o a través del texto del enlace sumado al <b>contexto del enlace determinado por software</b>, excepto cuando el propósito del enlace resultara <b>ambiguo para los usuarios en general</b>.</p> <p>Los enlaces de las imágenes situadas en la sección 'Espectáculos destacados', no tienen un texto que sirva para identificar el propósito del enlace. Recomendamos incluirles un texto que defina su propósito. En este caso, 'Ir a leer más sobre [nombre de la sección]'</p> <p>Como los enlaces están contenidos en imágenes, recomendamos incluir un texto que las describa. Quedando, 'Mujer disfrazada de hada, Ir a leer más sobre [nombre de la sección]'.</p>  <p>Tiempo estimado: Alto (Esfuerzo estimado en semanas)</p> <p>Prioridad: Crítica (Resulta inaccesible para algunos grupos)</p> <p>Detectado en con</p>	A	Fallo

Criterio		Nivel	Estado
9.2.4.5	Múltiples vías	AA	Fallo
9.2.4.6	Encabezados y etiquetas	AA	Correcto
9.2.4.7	Foco visible	AA	Correcto
9.2.5.1	Gestos del puntero	A	Correcto
9.2.5.2	Cancelación del puntero	A	Correcto
9.2.5.3	Etiqueta en el nombre	A	Correcto
9.2.5.4	Actuación por movimiento	A	Correcto
9.3.1.1	Idioma de la página	A	Correcto
9.3.1.2	Idioma de las partes de la página	AA	Fallo
<p>El <b>idioma</b> de cada pasaje o frase en el contenido puede ser <b>determinado por software</b>, excepto los nombres propios, términos técnicos, palabras en un idioma indeterminado y palabras o frases que se hayan convertido en parte natural del texto que las rodea.</p> <p>Hay aria-label en inglés ('Previous slide' y 'Next slide') situados en el slide del baner principal. Recomendamos que esto sea traducido al vcastellano para así mejorar la experiencia del usuario.</p> <pre> &lt;div class="swiper-wrapper elementor-slides" style="width: 100%; height: 100%; position: relative; margin: 0 auto; text-align: center;"&gt;   &lt;div class="elementor-swiper-button elementor-swiper-button-prev" role="button" tabindex="0" aria-label="Previous slide"&gt;&lt;/div&gt; &lt;div class="elementor-swiper-button elementor-swiper-button-next" role="button" tabindex="0" aria-label="Next slide"&gt;&lt;/div&gt;   &lt;span class="swiper-notification" aria-live="assertive" aria-atomic="true"&gt;&lt;/span&gt; </pre>			
Tiempo estimado: Bajo (Esfuerzo estimado en horas)		Prioridad: Crítica (Resulta inaccesible para algunos grupos)	
Detectado en con			
9.3.2.1	Al recibir el foco	A	Correcto
9.3.2.2	Al recibir entradas	A	Correcto
9.3.2.3	Navegación coherente	AA	Correcto
9.3.2.4	Identificación consistente	AA	Correcto
9.3.2.5	Cambios a petición	AAA	Correcto
9.3.3.1	Identificación de errores	A	No presente
9.3.3.2	Etiquetas o instrucciones	A	No presente
9.3.3.3	Sugerencias ante errores	AA	No presente
9.3.3.4	Prevención de errores en páginas legales, financieras y de datos	AA	No presente
9.4.1.1	Procesamiento, código limpio	A	Correcto
9.4.1.2	Nombre, función y valor	A	Correcto
9.4.1.3	Mensajes de estado	AA	No presente
9.6.1	Requisitos de conformidad	A	Correcto
11.7	Preferencias del usuario	AA	Fallo
11.8.1	Tecnología de gestión de contenidos	AA	No presente
11.8.2	Creación de contenido accesible	AA	No presente
11.8.3	Preservación de la información de accesibilidad durante las transformaciones	AA	No presente
11.8.4	Asistencia para la reparación	AA	No presente
11.8.5	Plantillas	AA	No presente
12.1.1	Características de accesibilidad y de compatibilidad	AA	Fallo

Criterio		Nivel	Estado
12.1.2	Documentación accesible	AA	Fallo
12.2.2	Información sobre las características de accesibilidad y compatibilidad	AA	No presente
12.2.3	Comunicación efectiva	AA	No presente
12.2.4	Documentación accesible	AA	No presente

## Aviso legal

<https://circoup.com/aviso-legal/>

Criterio		Nivel	Estado
5.2	Activación de características de accesibilidad	AA	No presente
5.3	Biométrica	AA	No presente
5.4	Preservación de la información de accesibilidad durante la conversión	AA	No presente
6.1	Anchura de banda para voz	AA	No presente
6.2.1.1	Comunicación mediante RTT	AA	No presente
6.2.1.2	Voz y texto simultáneos	AA	No presente
6.2.2.1	Presentación en pantalla diferenciable visualmente	AA	No presente
6.2.2.2	Dirección de envío y recepción determinable por software	AA	No presente
6.2.2.3	Identificación del hablante	AA	No presente
6.2.2.4	Indicador visual de audio con RTT	AA	No presente
6.2.3	Interoperabilidad	AA	No presente
6.2.4	Capacidad de respuesta de RTT	AA	No presente
6.3	Identificación de llamadas	AA	No presente
6.4	Alternativas a los servicios basados en voz	AA	No presente
6.5.2	Resolución	AA	No presente
6.5.3	Frecuencia de imagen	AA	No presente
6.5.4	Sincronización de audio y vídeo	AA	No presente
6.5.5	Indicador visual de audio con vídeo	AA	No presente
6.5.6	Identificación del hablante con comunicación por vídeo (lengua de signos)	AA	No presente
7.1.1	Reproducción del subtulado	AA	No presente
7.1.2	Sincronización del subtulado	AA	No presente

Criterio		Nivel	Estado
7.1.3	Preservación del subtítulo	AA	No presente
7.1.4	Características de los subtítulos	AA	No presente
7.1.5	Subtítulos hablados	AA	No presente
7.2.1	Reproducción de la audiodescripción	AA	No presente
7.2.2	Sincronización de la audiodescripción	AA	No presente
7.2.3	Preservación de la audiodescripción	AA	No presente
7.3	Controles de usuario	AA	No presente
<b>9.1.1.1</b>	<b>Contenido no textual</b>	<b>A</b>	<b>Fallo</b>
9.1.2.1	Sonido solo o vídeo solo (grabado)	A	No presente
9.1.2.2	Sonido sincronizado con subtítulos (grabado)	A	No presente
9.1.2.3	Vídeo con audiodescripción o medio alternativo (grabado)	A	No presente
9.1.2.4	Sonido sincronizado con subtítulos (en directo)	AA	No presente
9.1.2.5	Vídeo con audiodescripción (grabado)	AA	No presente
<b>9.1.3.1</b>	<b>Información y relaciones</b>	<b>A</b>	<b>Fallo</b>
9.1.3.2	Secuencia significativa	A	Correcto
9.1.3.3	Características sensoriales	A	Correcto
9.1.3.4	Orientación de la pantalla	AA	Correcto
9.1.3.5	Identificación del propósito del campo	AA	No presente
9.1.4.1	Uso del color	A	Correcto
9.1.4.10	Reajuste de elementos	AA	Correcto
9.1.4.11	Contraste no textual	AA	Correcto
9.1.4.12	Espaciado del texto	AA	Correcto
9.1.4.13	Contenido en hover o focus	AA	Correcto

Criterio		Nivel	Estado
9.1.4.2	Control del sonido	A	No presente
9.1.4.3	<b>Contraste mínimo</b>	<b>AA</b>	<b>Fallo</b>
9.1.4.4	Cambio de tamaño del texto	AA	Correcto
9.1.4.5	Imágenes de texto	AA	Correcto
9.2.1.1	Teclado	A	Correcto
9.2.1.2	Sin trampas para el foco del teclado	A	Correcto
9.2.1.4	Atajos de teclado	A	No presente
9.2.2.1	Tiempo ajustable	A	No presente
9.2.2.2	Poner en pausa, detener, ocultar	A	No presente
9.2.3.1	Umbral de tres destellos o menos	A	Correcto
9.2.4.1	Evitar bloques	A	Correcto
9.2.4.2	Titulado de páginas	A	Correcto
9.2.4.3	Orden del foco	A	Correcto
9.2.4.4	<b>Propósito de los enlaces (en contexto)</b>	<b>A</b>	<b>Fallo</b>
9.2.4.5	<b>Múltiples vías</b>	<b>AA</b>	<b>Fallo</b>
9.2.4.6	Encabezados y etiquetas	AA	Correcto
9.2.4.7	Foco visible	AA	Correcto
9.2.5.1	Gestos del puntero	A	Correcto
9.2.5.2	Cancelación del puntero	A	Correcto
9.2.5.3	Etiqueta en el nombre	A	Correcto
9.2.5.4	Actuación por movimiento	A	Correcto
9.3.1.1	Idioma de la página	A	Correcto
9.3.1.2	<b>Idioma de las partes de la página</b>	<b>AA</b>	<b>Fallo</b>




Criterio		Nivel	Estado
9.3.2.1	Al recibir el foco	A	Correcto
9.3.2.2	Al recibir entradas	A	Correcto
9.3.2.3	Navegación coherente	AA	Correcto
9.3.2.4	Identificación consistente	AA	Correcto
9.3.2.5	Cambios a petición	AAA	Correcto
9.3.3.1	Identificación de errores	A	No presente
9.3.3.2	Etiquetas o instrucciones	A	No presente
9.3.3.3	Sugerencias ante errores	AA	No presente
9.3.3.4	Prevención de errores en páginas legales, financieras y de datos	AA	No presente
9.4.1.1	Procesamiento, código limpio	A	Correcto
9.4.1.2	Nombre, función y valor	A	Correcto
9.4.1.3	Mensajes de estado	AA	No presente
9.6.1	Requisitos de conformidad	A	Correcto
<b>11.7</b>	<b>Preferencias del usuario</b>	<b>AA</b>	<b>Fallo</b>
11.8.1	Tecnología de gestión de contenidos	AA	No presente
11.8.2	Creación de contenido accesible	AA	No presente
11.8.3	Preservación de la información de accesibilidad durante las transformaciones	AA	No presente
11.8.4	Asistencia para la reparación	AA	No presente
11.8.5	Plantillas	AA	No presente
<b>12.1.1</b>	<b>Características de accesibilidad y de compatibilidad</b>	<b>AA</b>	<b>Fallo</b>
<b>12.1.2</b>	<b>Documentación accesible</b>	<b>AA</b>	<b>Fallo</b>
12.2.2	Información sobre las características de accesibilidad y compatibilidad	AA	No presente


<b>Criterio</b>		<b>Nivel</b>	<b>Estado</b>
12.2.3	Comunicación efectiva	AA	No presente
12.2.4	Documentación accesible	AA	No presente

## Eventos


<https://circoup.com/eventos/>

Criterio		Nivel	Estado
5.2	Activación de características de accesibilidad	AA	No presente
5.3	Biométrica	AA	No presente
5.4	Preservación de la información de accesibilidad durante la conversión	AA	No presente
6.1	Anchura de banda para voz	AA	No presente
6.2.1.1	Comunicación mediante RTT	AA	No presente
6.2.1.2	Voz y texto simultáneos	AA	No presente
6.2.2.1	Presentación en pantalla diferenciable visualmente	AA	No presente
6.2.2.2	Dirección de envío y recepción determinable por software	AA	No presente
6.2.2.3	Identificación del hablante	AA	No presente
6.2.2.4	Indicador visual de audio con RTT	AA	No presente
6.2.3	Interoperabilidad	AA	No presente
6.2.4	Capacidad de respuesta de RTT	AA	No presente
6.3	Identificación de llamadas	AA	No presente
6.4	Alternativas a los servicios basados en voz	AA	No presente
6.5.2	Resolución	AA	No presente
6.5.3	Frecuencia de imagen	AA	No presente
6.5.4	Sincronización de audio y vídeo	AA	No presente
6.5.5	Indicador visual de audio con vídeo	AA	No presente
6.5.6	Identificación del hablante con comunicación por vídeo (lengua de signos)	AA	No presente
7.1.1	Reproducción del subtítulo	AA	No presente
7.1.2	Sincronización del subtítulo	AA	No presente
7.1.3	Preservación del subtítulo	AA	No presente
7.1.4	Características de los subtítulos	AA	No presente
7.1.5	Subtítulos hablados	AA	No presente

Criterio	Nivel	Estado
7.2.1	Reproducción de la audiodescripción	AA No presente
7.2.2	Sincronización de la audiodescripción	AA No presente
7.2.3	Preservación de la audiodescripción	AA No presente
7.3	Controles de usuario	AA No presente
9.1.1.1	<b>Contenido no textual</b>	<b>A Fallo</b>
<p>Todo <b>contenido no textual</b> que se presenta al usuario tiene una <b>alternativa textual</b> que cumple el mismo propósito.</p>		
<p>Las imágenes situadas en las secciones 'Bodas', 'Comuniones', 'Evento empresa', 'Navidad', 'Carnaval', 'Halloween' y 'Decoraciones' tienen texto alternativo pero no representan a las imágenes, además, tienen guiones. Recomendamos colocar un texto alternativo que describa textualmente lo que se ve visualmente o su función. En este caso, por ejemplo, 'Mujer disfrazada de hada'.</p> <p>Como hay un enlace contenido, recomendamos colocar un texto para definir su propósito. Quedando, 'Mujer disfrazada de hada, Ir a leer más sobre [nombre de la sección]'.</p> <p style="text-align: center;"><b>Bodas</b></p> <div style="display: flex; justify-content: space-around; align-items: center;"> <div style="text-align: center;">  <p>Mariposas de luz</p> </div> <div style="text-align: center;">  <p>Diva bar</p> </div> <div style="text-align: center;">  <p>Zancudos temáticos</p> </div> </div> <p style="text-align: center;"><b>Comuniones</b></p>		
<p>Tiempo estimado: Bajo (Esfuerzo estimado en horas)</p>		<p>Prioridad: Crítica (Resulta inaccesible para algunos grupos)</p>
<p>Detectado en con</p>		
9.1.2.1	Sonido solo o vídeo solo (grabado)	A No presente
9.1.2.2	Sonido sincronizado con subtítulos (grabado)	A No presente
9.1.2.3	Vídeo con audiodescripción o medio alternativo (grabado)	A No presente
9.1.2.4	Sonido sincronizado con subtítulos (en directo)	AA No presente
9.1.2.5	Vídeo con audiodescripción (grabado)	AA No presente

Criterio	Nivel	Estado
9.1.3.1 Información y relaciones	A	Fallo
La información, <a href="#">estructura</a> y <a href="#">relaciones</a> comunicadas a través de la <a href="#">presentación</a> pueden ser <a href="#">determinadas por software</a> o están disponibles como texto.		
Los iconos de las flechas situadas en los slides de todas las secciones de la página, no tienen un texto que sirva para identificar el propósito del enlace. Recomendamos incluirles un texto que defina su propósito. En este caso, 'Anteriores imágenes' y 'Siguietes imágenes'.		
		
Tiempo estimado: Bajo (Esfuerzo estimado en horas)	Prioridad: Crítica (Resultado inaccesible para algunos grupos)	
Detectado en con		
9.1.3.2 Secuencia significativa	A	Correcto
9.1.3.3 Características sensoriales	A	Correcto
9.1.3.4 Orientación de la pantalla	AA	Correcto
9.1.3.5 Identificación del propósito del campo	AA	No presente
9.1.4.1 Uso del color	A	Correcto
9.1.4.10 Reajuste de elementos	AA	Correcto
9.1.4.11 Contraste no textual	AA	Correcto
9.1.4.12 Espaciado del texto	AA	Correcto
9.1.4.13 Contenido en hover o focus	AA	Correcto
9.1.4.2 Control del sonido	A	No presente

Criterio	Nivel	Estado	
<p><b>9.1.4.3</b> <b>Contraste mínimo</b></p> <p>La presentación visual de <b>texto</b> e <b>imágenes de texto</b> tiene una <b>relación de contraste</b> de, al menos, 4.5:1, excepto en los siguientes casos:</p> <p><b>Textos grandes:</b> Los textos de <b>gran tamaño</b> y las imágenes de texto de gran tamaño tienen una relación de contraste de, al menos, 3:1.</p> <p><b>Incidental:</b> Los textos o imágenes de texto que forman parte de un <b>componente inactivo de la interfaz de usuario</b>, que son <b>simple decoración</b>, que no resultan visibles para nadie o forman parte de una imagen que contiene otros elementos visuales significativos, no tienen requisitos de contraste.</p> <p><b>Logotipos:</b> El texto que forma parte de un logo o nombre de marca no tiene requisitos de contraste mínimo.</p> <p>El contraste de los textos de color gris (#7A7A7A) no da el contraste suficiente, recomendamos el color #666666.</p> <p style="text-align: center;"><b>Eventos para todas las ocasiones</b></p> <p>Descubre el mundo de CircoUP: Transformamos tus eventos</p> <p>Nuestro compromiso es convertir tus eventos en experiencias inolvidables a través de nuestros eventos. Planificamos y ejecutamos eventos excepcionales, desde bodas y fiestas de cumpleaños hasta eventos empresariales, conferencias y lanzamientos de productos. Nuestra pasión por la creatividad y la perfección nos impulsa a superar tus expectativas en cada ocasión.</p> <p>Creemos que cada evento es único, al igual que cada cliente. Por lo tanto, nos esforzamos por personalizar cada detalle para adaptarnos a tus gustos y requisitos. Trabajamos estrechamente contigo para comprender tu visión y convertirla en realidad.</p> <p>Si estás planeando un evento próximo, no dudes en contactarnos. Estamos aquí para escucharte, inspirarte y crear un evento que se adapte a tus deseos y presupuesto.</p> <p>En CircoUp queremos hacer realidad tus sueños. Permítenos ser la chispa que ilumina tus momentos especiales y convierte cada evento en una experiencia inolvidable.</p> <p>Tiempo estimado: Bajo (Esfuerzo estimado en horas)</p> <p>Prioridad: Seria (El acceso resulta difícil para ciertos grupos)</p> <p>Detectado en con</p>	AA	Fallo	
9.1.4.4	Cambio de tamaño del texto	AA	Correcto
9.1.4.5	Imágenes de texto	AA	Correcto
9.2.1.1	Teclado	A	Correcto
9.2.1.2	Sin trampas para el foco del teclado	A	Correcto
9.2.1.4	Atajos de teclado	A	No presente
9.2.2.1	Tiempo ajustable	A	No presente
9.2.2.2	Poner en pausa, detener, ocultar	A	No presente
9.2.3.1	Umbral de tres destellos o menos	A	Correcto
9.2.4.1	Evitar bloques	A	Correcto
9.2.4.2	Titulado de páginas	A	Correcto

Criterio	Nivel	Estado
9.2.4.3	Orden del foco	A Correcto
9.2.4.4	<p><b>Propósito de los enlaces (en contexto)</b></p> <p>El <a href="#">propósito de cada enlace</a> puede ser determinado con sólo el texto del enlace o a través del texto del enlace sumado al <a href="#">contexto del enlace determinado por software</a>, excepto cuando el propósito del enlace resultara <a href="#">ambiguo para los usuarios en general</a>.</p> <p>Los enlaces de las imágenes situadas en las secciones 'Bodas', 'Comuniones', 'Evento empresa', 'Navidad', 'Carnaval', 'Halloween' y 'Decoraciones', no tienen un texto que sirva para identificar el propósito del enlace. Recomendamos incluirles un texto que defina su propósito. En este caso, 'Ir a leer más sobre [nombre de la sección]'</p> <p>Como los enlaces están contenidos en imágenes, recomendamos incluir un texto que las describa. Quedando, 'Mujer disfrazada de hada, Ir a leer más sobre [nombre de la sección]'.</p> <p style="text-align: center;"><b>Bodas</b></p> <div style="text-align: center;">  <p style="display: flex; justify-content: space-around; font-size: small;"> <span>Mariposas de luz</span> <span>Diva bar</span> <span>Zancudos temáticos</span> </p> </div> <p style="text-align: center;"><b>Comuniones</b></p> <p>Tiempo estimado: Bajo (Esfuerzo estimado en horas)</p> <p>Prioridad: Crítica (Resultado inaccesible para algunos grupos)</p> <p>Detectado en con</p>	A Fallo
9.2.4.5	<b>Múltiples vías</b>	AA Fallo
9.2.4.6	Encabezados y etiquetas	AA Correcto
9.2.4.7	Foco visible	AA Correcto
9.2.5.1	Gestos del puntero	A Correcto
9.2.5.2	Cancelación del puntero	A Correcto
9.2.5.3	Etiqueta en el nombre	A Correcto
9.2.5.4	Actuación por movimiento	A Correcto
9.3.1.1	Idioma de la página	A Correcto
9.3.1.2	<b>Idioma de las partes de la página</b>	AA Fallo
9.3.2.1	Al recibir el foco	A Correcto
9.3.2.2	Al recibir entradas	A Correcto
9.3.2.3	Navegación coherente	AA Correcto

Criterio		Nivel	Estado
9.3.2.4	Identificación consistente	AA	Correcto
9.3.2.5	Cambios a petición	AAA	Correcto
9.3.3.1	Identificación de errores	A	No presente
9.3.3.2	Etiquetas o instrucciones	A	No presente
9.3.3.3	Sugerencias ante errores	AA	No presente
9.3.3.4	Prevención de errores en páginas legales, financieras y de datos	AA	No presente
9.4.1.1	Procesamiento, código limpio	A	Correcto
9.4.1.2	Nombre, función y valor	A	Correcto
9.4.1.3	Mensajes de estado	AA	No presente
9.6.1	Requisitos de conformidad	A	Correcto
<b>11.7</b>	<b>Preferencias del usuario</b>	<b>AA</b>	<b>Fallo</b>
11.8.1	Tecnología de gestión de contenidos	AA	No presente
11.8.2	Creación de contenido accesible	AA	No presente
11.8.3	Preservación de la información de accesibilidad durante las transformaciones	AA	No presente
11.8.4	Asistencia para la reparación	AA	No presente
11.8.5	Plantillas	AA	No presente
<b>12.1.1</b>	<b>Características de accesibilidad y de compatibilidad</b>	<b>AA</b>	<b>Fallo</b>
<b>12.1.2</b>	<b>Documentación accesible</b>	<b>AA</b>	<b>Fallo</b>
12.2.2	Información sobre las características de accesibilidad y compatibilidad	AA	No presente
12.2.3	Comunicación efectiva	AA	No presente
12.2.4	Documentación accesible	AA	No presente

## Circus show

<https://circoup.com/portafolio/circus-show-espectaculo-infantil/>

Criterio		Nivel	Estado
5.2	Activación de características de accesibilidad	AA	No presente
5.3	Biométrica	AA	No presente
5.4	Preservación de la información de accesibilidad durante la conversión	AA	No presente
6.1	Anchura de banda para voz	AA	No presente
6.2.1.1	Comunicación mediante RTT	AA	No presente
6.2.1.2	Voz y texto simultáneos	AA	No presente
6.2.2.1	Presentación en pantalla diferenciable visualmente	AA	No presente
6.2.2.2	Dirección de envío y recepción determinable por software	AA	No presente
6.2.2.3	Identificación del hablante	AA	No presente
6.2.2.4	Indicador visual de audio con RTT	AA	No presente
6.2.3	Interoperabilidad	AA	No presente
6.2.4	Capacidad de respuesta de RTT	AA	No presente
6.3	Identificación de llamadas	AA	No presente
6.4	Alternativas a los servicios basados en voz	AA	No presente
6.5.2	Resolución	AA	No presente
6.5.3	Frecuencia de imagen	AA	No presente
6.5.4	Sincronización de audio y vídeo	AA	No presente
6.5.5	Indicador visual de audio con vídeo	AA	No presente
6.5.6	Identificación del hablante con comunicación por vídeo (lengua de signos)	AA	No presente
7.1.1	Reproducción del subtítulo	AA	No presente
7.1.2	Sincronización del subtítulo	AA	No presente
7.1.3	Preservación del subtítulo	AA	No presente
7.1.4	Características de los subtítulos	AA	No presente
7.1.5	Subtítulos hablados	AA	No presente

Criterio	Nivel	Estado
7.2.1	Reproducción de la audiodescripción	AA No presente
7.2.2	Sincronización de la audiodescripción	AA No presente
7.2.3	Preservación de la audiodescripción	AA No presente
7.3	Controles de usuario	AA No presente
<b>9.1.1.1</b>	<b>Contenido no textual</b>	<b>A Fallo</b>
<p>Todo <b>contenido no textual</b> que se presenta al usuario tiene una <b>alternativa textual</b> que cumple el mismo propósito.</p>		
<p>Las imágenes situadas encima del encabezado 'Espectáculo de circo familiar. Circus Show' tienen el texto alternativo vacío. Recomendamos incluir textos que describan textualmente a la imagen o su sentido. En este caso, por ejemplo, 'Chico haciendo espectáculo en pequeño escenario'.</p>		
		
<p style="text-align: center;">• •</p> <h2 style="text-align: center;">Espectáculo de circo familiar. Circus Show</h2>		
<p>Tiempo estimado: Bajo (Esfuerzo estimado en horas)</p>		<p>Prioridad: Crítica (Resultado inaccesible para algunos grupos)</p>
<p>Detectado en con</p>		
9.1.2.1	Sonido solo o vídeo solo (grabado)	A No presente
9.1.2.2	Sonido sincronizado con subtítulos (grabado)	A No presente
9.1.2.3	Vídeo con audiodescripción o medio alternativo (grabado)	A No presente

Criterio		Nivel	Estado
9.1.2.4	Sonido sincronizado con subtítulos (en directo)	AA	No presente
9.1.2.5	Vídeo con audiodescripción (grabado)	AA	No presente
9.1.3.1	<b>Información y relaciones</b>	<b>A</b>	<b>Fallo</b>
La información, <b>estructura</b> y <b>relaciones</b> comunicadas a través de la <b>presentación</b> pueden ser <b>determinadas por software</b> o están disponibles como texto.			
Hay un encabezado de tipo H2 ('Circus show'). Recomendamos que este sea etiquetado como un encabezado de tipo H1 ya que consideramos que es el título de la página. Hay un encabezado de tipo H1 ('Espectáculo de circo familiar. Circus Show'). Recomendamos que este sea etiquetado como un encabezado de tipo H2 ya que no consideramos que sea el título de la página y no puede haber dos tipo H1.			
Tiempo estimado: Bajo (Esfuerzo estimado en horas)		Prioridad: Crítica (Resulta inaccesible para algunos grupos)	
Detectado en con			
9.1.3.2	Secuencia significativa	A	Correcto
9.1.3.3	Características sensoriales	A	Correcto
9.1.3.4	Orientación de la pantalla	AA	Correcto
9.1.3.5	<b>Identificación del propósito del campo</b>	<b>AA</b>	<b>Fallo</b>
El propósito de cada campo que recoge información del usuario puede ser determinado por software cuando:			
el campo tiene un propósito identificado y concreto el campo está implementado usando tecnologías que permiten identificar su significado esperado en un formulario			
En el formulario se debe especificar el proposito de cada campo, para ello basta con añadir una etiqueta en cada campo. A continuación detallaré que etiqueta hay que colocar en cada campo: Nombre: autocomplete='given-name' Email: autocomplete='email' Teléfono: autocomplete='tel'			
Tiempo estimado: Bajo (Esfuerzo estimado en horas)		Prioridad: Seria (El acceso resulta difícil para ciertos grupos)	
Detectado en con			
9.1.4.1	Uso del color	A	Correcto
9.1.4.10	Reajuste de elementos	AA	Correcto
9.1.4.11	Contraste no textual	AA	Correcto
9.1.4.12	Espaciado del texto	AA	Correcto

Criterio		Nivel	Estado
9.1.4.13	Contenido en hover o focus	AA	Correcto
9.1.4.2	Control del sonido	A	No presente
<b>9.1.4.3</b>	<b>Contraste mínimo</b>	<b>AA</b>	<b>Fallo</b>
9.1.4.4	Cambio de tamaño del texto	AA	Correcto
9.1.4.5	Imágenes de texto	AA	Correcto
9.2.1.1	Teclado	A	Correcto
9.2.1.2	Sin trampas para el foco del teclado	A	Correcto
9.2.1.4	Atajos de teclado	A	No presente
9.2.2.1	Tiempo ajustable	A	No presente
9.2.2.2	Poner en pausa, detener, ocultar	A	No presente
9.2.3.1	Umbral de tres destellos o menos	A	Correcto
9.2.4.1	Evitar bloques	A	Correcto
9.2.4.2	Titulado de páginas	A	Correcto
9.2.4.3	Orden del foco	A	Correcto
<b>9.2.4.4</b>	<b>Propósito de los enlaces (en contexto)</b>	<b>A</b>	<b>Fallo</b>
<b>9.2.4.5</b>	<b>Múltiples vías</b>	<b>AA</b>	<b>Fallo</b>
9.2.4.6	Encabezados y etiquetas	AA	Correcto
9.2.4.7	Foco visible	AA	Correcto
9.2.5.1	Gestos del puntero	A	Correcto
9.2.5.2	Cancelación del puntero	A	Correcto
9.2.5.3	Etiqueta en el nombre	A	Correcto
9.2.5.4	Actuación por movimiento	A	Correcto
9.3.1.1	Idioma de la página	A	Correcto
<b>9.3.1.2</b>	<b>Idioma de las partes de la página</b>	<b>AA</b>	<b>Fallo</b>
9.3.2.1	Al recibir el foco	A	Correcto
9.3.2.2	Al recibir entradas	A	Correcto
9.3.2.3	Navegación coherente	AA	Correcto


Criterio		Nivel	Estado
9.3.2.4	Identificación consistente	AA	Correcto
9.3.2.5	Cambios a petición	AAA	Correcto
9.3.3.1	Identificación de errores	A	Fallo
Si se detecta automáticamente un <a href="#">error en la entrada de datos</a> , el elemento erróneo es identificado y el error se describe al usuario mediante un texto.			
Si cometemos un error al introducir los datos, nos indica que hay errores en el campo con un mensaje, sin embargo, también, es necesario marcar el campo con error mediante el atributo <code>aria-invalid=true</code>			
Tiempo estimado: Bajo (Esfuerzo estimado en horas)		Prioridad: Crítica (Resultado inaccesible para algunos grupos)	
Detectado en con			
9.3.3.2	Etiquetas o instrucciones	A	Fallo
Se proporcionan <a href="#">etiquetas</a> o instrucciones cuando el contenido requiere la introducción de datos por parte del usuario.			
El formulario no tiene etiquetas que expliquen al usuario la finalidad del campo. Recomendamos colocar etiquetas visibles y asociarlas mediante el atributo <code>For</code> .			
Tiempo estimado: Bajo (Esfuerzo estimado en horas)		Prioridad: Seria (El acceso resulta difícil para ciertos grupos)	
Detectado en con			
En el formulario no se especifica qué campos son obligatorios. En caso de querer especificarlo mediante un símbolo (como por ejemplo *) es importante que al colocar las etiquetas de los campos se marque en ellas el símbolo de obligación y se diga antes de comenzar a completar el formulario que los campos marcados con * son obligatorios			
Tiempo estimado: Bajo (Esfuerzo estimado en horas)		Prioridad: Seria (El acceso resulta difícil para ciertos grupos)	
Detectado en con			
9.3.3.3	Sugerencias ante errores	AA	Correcto
9.3.3.4	Prevención de errores en páginas legales, financieras y de datos	AA	No presente
9.4.1.1	Procesamiento, código limpio	A	Correcto
9.4.1.2	Nombre, función y valor	A	Correcto
9.4.1.3	Mensajes de estado	AA	Correcto
9.6.1	Requisitos de conformidad	A	Correcto
11.7	Preferencias del usuario	AA	Fallo
11.8.1	Tecnología de gestión de contenidos	AA	No presente

Criterio		Nivel	Estado
11.8.2	Creación de contenido accesible	AA	No presente
11.8.3	Preservación de la información de accesibilidad durante las transformaciones	AA	No presente
11.8.4	Asistencia para la reparación	AA	No presente
11.8.5	Plantillas	AA	No presente
12.1.1	Características de accesibilidad y de compatibilidad	AA	Fallo
12.1.2	Documentación accesible	AA	Fallo
12.2.2	Información sobre las características de accesibilidad y compatibilidad	AA	No presente
12.2.3	Comunicación efectiva	AA	No presente
12.2.4	Documentación accesible	AA	No presente

## Contacto

<https://circoup.com/contacto/>

Criterio		Nivel	Estado
5.2	Activación de características de accesibilidad	AA	No presente
5.3	Biométrica	AA	No presente
5.4	Preservación de la información de accesibilidad durante la conversión	AA	No presente
6.1	Anchura de banda para voz	AA	No presente
6.2.1.1	Comunicación mediante RTT	AA	No presente
6.2.1.2	Voz y texto simultáneos	AA	No presente
6.2.2.1	Presentación en pantalla diferenciable visualmente	AA	No presente
6.2.2.2	Dirección de envío y recepción determinable por software	AA	No presente
6.2.2.3	Identificación del hablante	AA	No presente
6.2.2.4	Indicador visual de audio con RTT	AA	No presente
6.2.3	Interoperabilidad	AA	No presente
6.2.4	Capacidad de respuesta de RTT	AA	No presente
6.3	Identificación de llamadas	AA	No presente
6.4	Alternativas a los servicios basados en voz	AA	No presente
6.5.2	Resolución	AA	No presente
6.5.3	Frecuencia de imagen	AA	No presente
6.5.4	Sincronización de audio y vídeo	AA	No presente
6.5.5	Indicador visual de audio con vídeo	AA	No presente
6.5.6	Identificación del hablante con comunicación por vídeo (lengua de signos)	AA	No presente
7.1.1	Reproducción del subtulado	AA	No presente

Criterio		Nivel	Estado
7.1.2	Sincronización del subtítulo	AA	No presente
7.1.3	Preservación del subtítulo	AA	No presente
7.1.4	Características de los subtítulos	AA	No presente
7.1.5	Subtítulos hablados	AA	No presente
7.2.1	Reproducción de la audiodescripción	AA	No presente
7.2.2	Sincronización de la audiodescripción	AA	No presente
7.2.3	Preservación de la audiodescripción	AA	No presente
7.3	Controles de usuario	AA	No presente
9.1.1.1	<b>Contenido no textual</b>	<b>A</b>	<b>Fallo</b>
<p>Todo <b>contenido no textual</b> que se presenta al usuario tiene una <b>alternativa textual</b> que cumple el mismo propósito.</p> <p>La imagen del logo situado en el lateral derecho del formulario, tiene el texto alternativo vacío. Recomendamos incluir textos que describan textualmente a la imagen o su sentido. En este caso, 'Logo Circo UP'.</p>			
			
Tiempo estimado: Bajo (Esfuerzo estimado en horas)		Prioridad: Crítica (Resulta inaccesible para algunos grupos)	
Detectado en con			
9.1.2.1	Sonido solo o vídeo solo (grabado)	A	No presente
9.1.2.2	Sonido sincronizado con subtítulos (grabado)	A	No presente
9.1.2.3	Vídeo con audiodescripción o medio alternativo (grabado)	A	No presente
9.1.2.4	Sonido sincronizado con subtítulos (en directo)	AA	No presente

Criterio		Nivel	Estado
9.1.2.5	Vídeo con audiodescripción (grabado)	AA	No presente
9.1.3.1	<b>Información y relaciones</b>	<b>A</b>	<b>Fallo</b>
9.1.3.2	Secuencia significativa	A	Correcto
9.1.3.3	Características sensoriales	A	Correcto
9.1.3.4	Orientación de la pantalla	AA	Correcto
9.1.3.5	<b>Identificación del propósito del campo</b>	<b>AA</b>	<b>Fallo</b>
<p>El propósito de cada campo que recoge información del usuario puede ser determinado por software cuando:</p> <p>el campo tiene un propósito identificado y concreto  el campo está implementado usando tecnologías que permiten identificar su significado esperado en un formulario</p> <p>En el formulario se debe especificar el propósito de cada campo, para ello basta con añadir una etiqueta en cada campo.  A continuación detallaré que etiqueta hay que colocar en cada campo:  Nombre: autocomplete='given-name'  Email: autocomplete='email'</p>			
Tiempo estimado: Bajo (Esfuerzo estimado en horas)		Prioridad: Seria (El acceso resulta difícil para ciertos grupos)	
Detectado en con			
9.1.4.1	Uso del color	A	Correcto
9.1.4.10	Reajuste de elementos	AA	Correcto
9.1.4.11	Contraste no textual	AA	Correcto
9.1.4.12	Espaciado del texto	AA	Correcto
9.1.4.13	Contenido en hover o focus	AA	Correcto
9.1.4.2	Control del sonido	A	No presente
9.1.4.3	<b>Contraste mínimo</b>	<b>AA</b>	<b>Fallo</b>
9.1.4.4	Cambio de tamaño del texto	AA	Correcto

Criterio		Nivel	Estado
9.1.4.5	Imágenes de texto	AA	Correcto
9.2.1.1	Teclado	A	Correcto
9.2.1.2	Sin trampas para el foco del teclado	A	Correcto
9.2.1.4	Atajos de teclado	A	No presente
9.2.2.1	Tiempo ajustable	A	No presente
9.2.2.2	Poner en pausa, detener, ocultar	A	No presente
9.2.3.1	Umbral de tres destellos o menos	A	Correcto
9.2.4.1	Evitar bloques	A	Correcto
9.2.4.2	Titulado de páginas	A	Correcto
9.2.4.3	Orden del foco	A	Correcto
9.2.4.4	Propósito de los enlaces (en contexto)	A	Fallo
9.2.4.5	Múltiples vías	AA	Fallo
9.2.4.6	Encabezados y etiquetas	AA	Correcto
9.2.4.7	Foco visible	AA	Correcto
9.2.5.1	Gestos del puntero	A	Correcto
9.2.5.2	Cancelación del puntero	A	Correcto
9.2.5.3	Etiqueta en el nombre	A	Correcto
9.2.5.4	Actuación por movimiento	A	Correcto
9.3.1.1	Idioma de la página	A	Correcto
9.3.1.2	Idioma de las partes de la página	AA	Fallo
9.3.2.1	Al recibir el foco	A	Correcto
9.3.2.2	Al recibir entradas	A	Correcto
9.3.2.3	Navegación coherente	AA	Correcto

Criterio		Nivel	Estado
9.3.2.4	Identificación consistente	AA	Correcto
9.3.2.5	Cambios a petición	AAA	Correcto
9.3.3.1	<b>Identificación de errores</b>	<b>A</b>	<b>Fallo</b>
Si se detecta automáticamente un <b>error en la entrada de datos</b> , el elemento erróneo es identificado y el error se describe al usuario mediante un texto.			
Si cometemos un error al introducir los datos, nos indica que hay errores en el campo con un mensaje, sin embargo, también, es necesario marcar el campo con error mediante el atributo aria-invalid=true			
Tiempo estimado: Bajo (Esfuerzo estimado en horas)		Prioridad: Crítica (Resulta inaccesible para algunos grupos)	
Detectado en con			
9.3.3.2	<b>Etiquetas o instrucciones</b>	<b>A</b>	<b>Fallo</b>
Se proporcionan <b>etiquetas</b> o instrucciones cuando el contenido requiere la introducción de datos por parte del usuario.			
El formulario no tiene etiquetas que expliquen al usuario la finalidad del campo. Recomendamos colocar etiquetas visibles y asociarlas mediante el atributo For.			
Tiempo estimado: Bajo (Esfuerzo estimado en horas)		Prioridad: Seria (El acceso resulta difícil para ciertos grupos)	
Detectado en con			
En el formulario no se especifica qué campos son obligatorios. En caso de querer especificarlo mediante un símbolo (como por ejemplo *) es importante que al colocar las etiquetas de los campos se marque en ellas el símbolo de obligación y se diga antes de comenzar a completar el formulario que los campos marcados con * son obligatorios			
Tiempo estimado: Bajo (Esfuerzo estimado en horas)		Prioridad: Seria (El acceso resulta difícil para ciertos grupos)	
Detectado en con			
9.3.3.3	Sugerencias ante errores	AA	Correcto
9.3.3.4	Prevención de errores en páginas legales, financieras y de datos	AA	No presente
9.4.1.1	Procesamiento, código limpio	A	Correcto

Criterio		Nivel	Estado
9.4.1.2	Nombre, función y valor	A	Correcto
9.4.1.3	Mensajes de estado	AA	Correcto
9.6.1	Requisitos de conformidad	A	Correcto
<b>11.7</b>	<b>Preferencias del usuario</b>	<b>AA</b>	<b>Fallo</b>
11.8.1	Tecnología de gestión de contenidos	AA	No presente
11.8.2	Creación de contenido accesible	AA	No presente
11.8.3	Preservación de la información de accesibilidad durante las transformaciones	AA	No presente
11.8.4	Asistencia para la reparación	AA	No presente
11.8.5	Plantillas	AA	No presente
<b>12.1.1</b>	<b>Características de accesibilidad y de compatibilidad</b>	<b>AA</b>	<b>Fallo</b>
<b>12.1.2</b>	<b>Documentación accesible</b>	<b>AA</b>	<b>Fallo</b>
12.2.2	Información sobre las características de accesibilidad y compatibilidad	AA	No presente
12.2.3	Comunicación efectiva	AA	No presente
12.2.4	Documentación accesible	AA	No presente

