



Informe de Auditoría

Se Te Va La Olla

Autor:
David Prieto González

28/11/2023

ID	Fecha	Auditor	Resumen de los cambios
938	28/11/2023	David Prieto González	Audición Parcialmente Conforme

1. Resumen

Este documento recoge una evaluación detallada de la accesibilidad del sitio web <https://setevalaolla.es/>, cuyo objetivo es identificar las distintas barreras que pueden afectar a los usuarios, y en particular a aquellos con algún tipo de discapacidad, así como ofrecer posibles soluciones que permitan eliminar o reducir dichas barreras.

La evaluación se ha realizado tomando como referencia el nivel Doble-A de las Recomendaciones WCAG (Web Content Accessibility Guidelines) del W3C (World Wide Web Consortium), siguiendo la norma UNE-EN 301549:2022 en su versión 3.2.1

Esta metodología recoge un conjunto de requisitos y procedimientos para que la evaluación sea lo más fiable posible. En resumen, las etapas de la evaluación son: definir el alcance de la evaluación, explorar el sitio web, seleccionar una muestra representativa, auditoría de la muestra seleccionada e informe de los resultados.

Alcance:

Todo el contenido de la web pública

Para la revisión de este sitio se han utilizado los navegadores:

- Android 12

Así como los productos de apoyo:

- TalkBack
- Adobe Color Contrast Analyzer

Los resultados del análisis técnico reflejan que este sitio web presenta barreras de accesibilidad que deberían subsanarse para garantizar el pleno acceso a la información por parte de todos los usuarios, incluyendo aquellos que tienen alguna discapacidad.

2. Fallos globales

Información y relaciones 9.1.3.1(A)

La información, [estructura](#) y [relaciones](#) comunicadas a través de la [presentación](#) pueden ser [determinadas por software](#) o están disponibles como texto.

Los encabezados no son secuenciales ni siguen una estructura lógica (explicación de como debe hacerse).

Todos los encabezados de la web no son secuenciales ni siguen una estructura lógica. Se debe tener en cuenta que los encabezados deben seguir la estructura lógica, esto es, un encabezado de tipo H5 no puede descender de un H2 (por ejemplo). Recomendamos:

Que el texto más importante de la página esté etiquetado con un H1

Que no haya saltos de encabezado

Que las distintas secciones estén encabezadas con un H2 que identifique su propósito.

Web sin estructura

Una web debe tener etiquetado en HEADER, un MAIN y un FOOTER.

En el HEADER englobamos todo el menú de navegación; en el MAIN englobamos todo el contenido de la web (exceptuando el contenido del Header y el Footer) y, también, las secciones diferenciadas de la página (etiquetadas en etiquetas SECTION distintas y cada sección a ser posible debería contener un encabezado). El Footer englobará todo el pie de página.

En todas las páginas nos encontramos con un HEADER y un FOOTER, pero carecen todas de MAIN.

Recomendamos que la web sea etiquetada tal y como se ha indicado anteriormente.

Como este criterio se repite en toda la web, será marcado como global para evitar repetirnos.

Teclado 9.2.1.1(A)

Toda la **funcionalidad** del contenido es operable a través de una **interfaz de teclado** sin que se requiera una determinada velocidad para cada pulsación individual de las teclas, excepto cuando la función interna requiere de una entrada que depende del trayecto de los movimientos del usuario y no sólo de los puntos inicial y final.

Nota 1: Esta excepción se refiere a la función subyacente, no a la técnica de entrada de datos. Por ejemplo, si la entrada de texto se hace por medio de escritura a mano, la técnica de entrada (escritura a mano) depende del trazo (ruta trazada) pero la función interna (introducir texto) no.

Nota 2: Esto no prohíbe ni debería desanimar a los autores a proporcionar entrada de ratón u otros métodos de entrada de datos adicionales a la operabilidad a través del teclado.

Algunos elementos no son accesibles por teclado (Whatsapp)

El botón flotante de Whatsapp no es accesible por teclado, esto se debe a que esta maquetado mediante elementos que no aceptan el foco. Recomendamos maquetarlo utilizando un enlace 'a' o un botón 'button'.

Procesamiento, código limpio 9.4.1.1(A)

En los contenidos implementados mediante el uso de lenguajes de marcas, los elementos tienen las etiquetas de apertura y cierre completas; los elementos están anidados de acuerdo a sus especificaciones; los elementos no contienen atributos duplicados y los ID son únicos, excepto cuando las especificaciones permitan estas características.

Nota: Las etiquetas de apertura y cierre a las que les falte un carácter crítico para su formación, como un signo de 'mayor que', o en las que falten las comillas de apertura o cierre en el valor de un atributo, no se consideran completas.

Errores en el HTML de la web

Existen multitud de errores en el HTML de la página, tanto específicos de esta página como globales, para no repetir este criterio en cada una de las páginas lo incluiremos únicamente como global.

Se deben analizar las páginas usando la aplicación de la W3C:

<https://validator.w3.org/nu/?doc=https%3A%2F%2Fsetevalaolla.es%2F>




Y corregir todos los errores que se desprenden del informe


3. Resultados del análisis sobre las WCAG 2.1


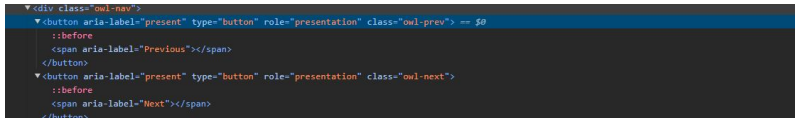
Inicio

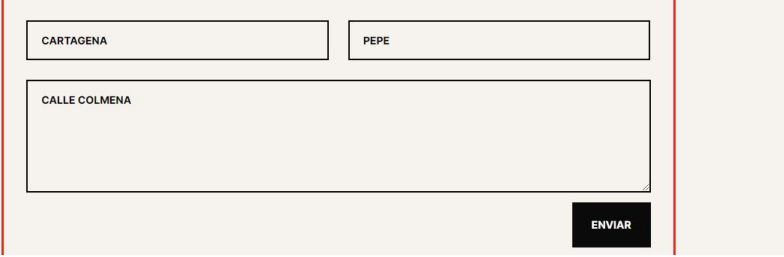
<https://setevalaolla.es/>

Criterio	Nivel	Estado	
5.2	Activación de características de accesibilidad	AA	Correcto
5.3	Biométrica	AA	No presente
5.4	Preservación de la información de accesibilidad durante la conversión	AA	No presente
6.1	Anchura de banda para voz	AA	No presente
6.2.1.1	Comunicación mediante RTT	AA	No presente
6.2.1.2	Voz y texto simultáneos	AA	No presente
6.2.2.1	Presentación en pantalla diferenciable visualmente	AA	No presente
6.2.2.2	Dirección de envío y recepción determinable por software	AA	No presente
6.2.2.3	Identificación del hablante	AA	No presente
6.2.2.4	Indicador visual de audio con RTT	AA	No presente
6.2.3	Interoperabilidad	AA	No presente
6.2.4	Capacidad de respuesta de RTT	AA	No presente
6.3	Identificación de llamadas	AA	No presente
6.4	Alternativas a los servicios basados en voz	AA	No presente
6.5.2	Resolución	AA	No presente
6.5.3	Frecuencia de imagen	AA	No presente
6.5.4	Sincronización de audio y vídeo	AA	No presente
6.5.5	Indicador visual de audio con vídeo	AA	No presente
6.5.6	Identificación del hablante con comunicación por vídeo (lengua de signos)	AA	No presente
7.1.1	Reproducción del subtítulo	AA	No presente
7.1.2	Sincronización del subtítulo	AA	No presente
7.1.3	Preservación del subtítulo	AA	No presente
7.1.4	Características de los subtítulos	AA	No presente
7.1.5	Subtítulos hablados	AA	No presente
7.2.1	Reproducción de la audiodescripción	AA	No presente
7.2.2	Sincronización de la audiodescripción	AA	No presente
7.2.3	Preservación de la audiodescripción	AA	No presente
7.3	Controles de usuario	AA	No presente

Criterio	Nivel	Estado
9.1.1.1 Contenido no textual	A	Fallo
<p>Todo contenido no textual que se presenta al usuario tiene una alternativa textual que cumple el mismo propósito.</p>		
<p>La imagen situada debajo de la sección 'Servicios' está maquetada como fondo y no tienen ninguna alternativa textual. Recomendamos incluirle un aria-label con un texto que defina el propósito de la imagen</p>		
		
<p>Tiempo estimado: Bajo (Esfuerzo estimado en horas)</p>	<p>Prioridad: Crítica (Resulta inaccesible para algunos grupos)</p>	
<p>Detectado en con</p>		
<p>Las imágenes situadas en la sección 'Servicios' tienen textos alternativos pero son imágenes decorativas. Por esto, recomendamos que el alt de las imágenes se deje vacío para así mejorar la experiencia del usuario.</p>		
		
<p>Tiempo estimado: Bajo (Esfuerzo estimado en horas)</p>	<p>Prioridad: Crítica (Resulta inaccesible para algunos grupos)</p>	
<p>Detectado en con</p>		
<p>La imagen situada junto al encabezado 'La Escuela de Cocina de Santa Cruz de Tenerife' tiene texto alternativo pero no representa a la imagen y, además, está compuesto por guiones. Recomendamos incluir textos que describan textualmente a la imagen o su sentido. En este caso, 'Cocinera de Escuela de Cocina'.</p>		
 <p>Pero oye, no pienses que esto es una escuela al uso. ¡Nada de eso! Aquí, cada plato es un culebrón, cada receta una odisea. Ya seas un novato que ni siquiera sabe cómo encender el horno o un chef con galones buscando nuevos horizontes, tengo un rincón para ti. Tenemos a chefs del panorama local y nacional que te van a maravillar.</p>		
<p>Tiempo estimado: Bajo (Esfuerzo estimado en horas)</p>	<p>Prioridad: Crítica (Resulta inaccesible para algunos grupos)</p>	
<p>Detectado en con</p>		

Criterio		Nivel	Estado
9.1.2.1	Sonido solo o vídeo solo (grabado)	A	No presente
9.1.2.2	Sonido sincronizado con subtítulos (grabado)	A	No presente
9.1.2.3	Vídeo con audiodescripción o medio alternativo (grabado)	A	No presente
9.1.2.4	Sonido sincronizado con subtítulos (en directo)	AA	No presente
9.1.2.5	Vídeo con audiodescripción (grabado)	AA	No presente
9.1.3.1	Información y relaciones	A	Fallo
La información, estructura y relaciones comunicadas a través de la presentación pueden ser determinadas por software o están disponibles como texto.			
Hay un encabezado de tipo H4 ('Se te va la olla') situado en el banner principal. Recomendamos que este sea etiquetado como un encabezado de tipo H1 ya que consideramos que es el título de la página. Tras este, hay un encabezado de tipo H1 ('Los mejores talleres de cocina de Tenerife'), recomendamos que este sea etiquetado como un encabezado de tipo H2 ya que no puede haber más de un tipo H1 en la página. Hay varios encabezados de tipo H4 en la sección 'Próximos cursos de cocina en Tenerife'. Estos están duplicados con los encabezados principales de la sección. Recomendamos que estos sean eliminados para así mejorar la experiencia del usuario.			
Tiempo estimado: Bajo (Esfuerzo estimado en horas)		Prioridad: Seria (El acceso resulta difícil para ciertos grupos)	
Detectado en con			
Los puntos del slide de la sección 'Próximos cursos de cocina en Tenerife' no tienen ningún texto para definir su propósito. Recomendamos incluir textos para describir su función. En este caso, '1 diapositiva', '2 diapositiva' y '3 diapositiva'...			
			
Tiempo estimado: Bajo (Esfuerzo estimado en horas)		Prioridad: Seria (El acceso resulta difícil para ciertos grupos)	
Detectado en con			
9.1.3.2	Secuencia significativa	A	Correcto
9.1.3.3	Características sensoriales	A	Correcto
9.1.3.4	Orientación de la pantalla	AA	Correcto
9.1.3.5	Identificación del propósito del campo	AA	Fallo
El propósito de cada campo que recoge información del usuario puede ser determinado por software cuando:			
el campo tiene un propósito identificado y concreto el campo está implementado usando tecnologías que permiten identificar su significado esperado en un formulario			
En el formulario se debe especificar el propósito de cada campo, para ello basta con añadir una etiqueta en cada campo. A continuación detallaré que etiqueta hay que colocar en cada campo: Nombre: autocomplete='given-name' Email: autocomplete='email'			
Tiempo estimado: Bajo (Esfuerzo estimado en horas)		Prioridad: Seria (El acceso resulta difícil para ciertos grupos)	
Detectado en con			
9.1.4.1	Uso del color	A	Correcto
9.1.4.10	Reajuste de elementos	AA	Correcto
9.1.4.11	Contraste no textual	AA	Correcto
9.1.4.12	Espaciado del texto	AA	Correcto
9.1.4.13	Contenido en hover o focus	AA	Correcto
9.1.4.2	Control del sonido	A	No presente
9.1.4.3	Contraste mínimo	AA	Correcto
9.1.4.4	Cambio de tamaño del texto	AA	Correcto
9.1.4.5	Imágenes de texto	AA	Correcto
9.2.1.1	Teclado	A	Fallo
9.2.1.2	Sin trampas para el foco del teclado	A	Correcto
9.2.1.4	Atajos de teclado	A	No presente
9.2.2.1	Tiempo ajustable	A	No presente

Criterio		Nivel	Estado
9.2.2.2	Poner en pausa, detener, ocultar	A	No presente
9.2.3.1	Umbral de tres destellos o menos	A	Correcto
9.2.4.1	Evitar bloques	A	Correcto
9.2.4.2	Titulado de páginas	A	Correcto
9.2.4.3	Orden del foco	A	Correcto
9.2.4.4	Propósito de los enlaces (en contexto)	A	Fallo
<p>El propósito de cada enlace puede ser determinado con sólo el texto del enlace o a través del texto del enlace sumado al contexto del enlace determinado por software, excepto cuando el propósito del enlace resultara ambiguo para los usuarios en general.</p> <p>Cada curso viene acompañado por un enlace con el texto 'Quiero saber más', este enlace por si mismo no define su propósito. Recomendamos incluir un aria-label con un texto que aumente la descripción del enlace. Quedando 'Quiero saber más de [nombre del curso]'.</p> 			
Tiempo estimado: Bajo (Esfuerzo estimado en horas)		Prioridad: Seria (El acceso resulta difícil para ciertos grupos)	
Detectado en con			
9.2.4.5	Múltiples vías	AA	Correcto
9.2.4.6	Encabezados y etiquetas	AA	Correcto
9.2.4.7	Foco visible	AA	Correcto
9.2.5.1	Gestos del puntero	A	Correcto
9.2.5.2	Cancelación del puntero	A	Correcto
9.2.5.3	Etiqueta en el nombre	A	Correcto
9.2.5.4	Actuación por movimiento	A	Correcto
9.3.1.1	Idioma de la página	A	Correcto
9.3.1.2	Idioma de las partes de la página	AA	Correcto
<p>El idioma de cada pasaje o frase en el contenido puede ser determinado por software, excepto los nombres propios, términos técnicos, palabras en un idioma indeterminado y palabras o frases que se hayan convertido en parte natural del texto que las rodea.</p> <p>Hay aria-label en inglés ('Previous' y 'Next') situados en la sección 'Próximos cursos de cocina en Tenerife'. Recomendamos que estos textos sean traducidos al castellano para así mejorar la experiencia del usuario.</p> 			
Tiempo estimado: Bajo (Esfuerzo estimado en horas)		Prioridad: Critica (Resulta inaccesible para algunos grupos)	
Detectado en con			
9.3.2.1	Al recibir el foco	A	Correcto
9.3.2.2	Al recibir entradas	A	Correcto
9.3.2.3	Navegación coherente	AA	Correcto
9.3.2.4	Identificación consistente	AA	Correcto
9.3.2.5	Cambios a petición	A	Correcto
9.3.3.1	Identificación de errores	A	Fallo
<p>Si se detecta automáticamente un error en la entrada de datos, el elemento erróneo es identificado y el error se describe al usuario mediante un texto.</p> <p>Si cometemos un error al introducir los datos, nos indica que hay errores en el campo con un mensaje, sin embargo, también, es necesario marcar el campo con error mediante el atributo <code>aria-invalid=true</code></p>			
Tiempo estimado: Bajo (Esfuerzo estimado en horas)		Prioridad: Critica (Resulta inaccesible para algunos grupos)	
Detectado en con			

Criterio	Nivel	Estado
9.3.3.2 Etiquetas o instrucciones	A	Fallo
Se proporcionan etiquetas o instrucciones cuando el contenido requiere la introducción de datos por parte del usuario.		
El formulario no tiene etiquetas que expliquen al usuario la finalidad del campo. Recomendamos colocar etiquetas visibles y asociarlas mediante el atributo For.		
		
Tiempo estimado: Bajo (Esfuerzo estimado en horas)	Prioridad: Seria (El acceso resulta difícil para ciertos grupos)	
Detectado en con		
En el formulario no se especifica qué campos son obligatorios. En caso de querer especificarlo mediante un símbolo (como por ejemplo *) es importante que al colocar las etiquetas de los campos se marque en ellas el símbolo de obligación y se diga antes de comenzar a completar el formulario que los campos marcados con * son obligatorios		
Tiempo estimado: Bajo (Esfuerzo estimado en horas)	Prioridad: Seria (El acceso resulta difícil para ciertos grupos)	
Detectado en con		
9.3.3.3 Sugerencias ante errores	AA	Correcto
9.3.3.4 Prevención de errores en páginas legales, financieras y de datos	AA	No presente
9.4.1.1 Procesamiento, código limpio	A	Fallo
9.4.1.2 Nombre, función y valor	A	Correcto
9.4.1.3 Mensajes de estado	AA	Fallo
En el contenido implementado en lenguajes de marcado, los mensajes de estado pueden ser determinados por software a través de su rol o propiedades, de tal modo que puedan ser presentados al usuario de productos de apoyo sin recibir el foco.		
Tanto los mensajes de error como el mensaje cuando se ha enviado correctamente el formulario, deben estar etiquetados mediante el atributo <code>role='alert'</code>		
Tiempo estimado: Bajo (Esfuerzo estimado en horas)	Prioridad: Seria (El acceso resulta difícil para ciertos grupos)	
Detectado en con		
9.6.1 Requisitos de conformidad	A	Correcto
11.7 Preferencias del usuario	AA	Correcto
11.8.1 Tecnología de gestión de contenidos	AA	No presente
11.8.2 Creación de contenido accesible	AA	No presente
11.8.3 Preservación de la información de accesibilidad durante las transformaciones	AA	No presente
11.8.4 Asistencia para la reparación	AA	No presente
11.8.5 Plantillas	AA	No presente
12.1.1 Características de accesibilidad y de compatibilidad	AA	Correcto
12.1.2 Documentación accesible	AA	Correcto
12.2.2 Información sobre las características de accesibilidad y compatibilidad	AA	No presente
12.2.3 Comunicación efectiva	AA	No presente
12.2.4 Documentación accesible	AA	No presente

Contacto

<https://setevalaolla.es/contacto/>

Criterio		Nivel	Estado
5.2	Activación de características de accesibilidad	AA	Correcto
5.3	Biométrica	AA	No presente
5.4	Preservación de la información de accesibilidad durante la conversión	AA	No presente
6.1	Anchura de banda para voz	AA	No presente
6.2.1.1	Comunicación mediante RTT	AA	No presente
6.2.1.2	Voz y texto simultáneos	AA	No presente
6.2.2.1	Presentación en pantalla diferenciable visualmente	AA	No presente
6.2.2.2	Dirección de envío y recepción determinable por software	AA	No presente
6.2.2.3	Identificación del hablante	AA	No presente
6.2.2.4	Indicador visual de audio con RTT	AA	No presente
6.2.3	Interoperabilidad	AA	No presente
6.2.4	Capacidad de respuesta de RTT	AA	No presente
6.3	Identificación de llamadas	AA	No presente
6.4	Alternativas a los servicios basados en voz	AA	No presente
6.5.2	Resolución	AA	No presente
6.5.3	Frecuencia de imagen	AA	No presente
6.5.4	Sincronización de audio y vídeo	AA	No presente
6.5.5	Indicador visual de audio con vídeo	AA	No presente
6.5.6	Identificación del hablante con comunicación por vídeo (lengua de signos)	AA	No presente
7.1.1	Reproducción del subtulado	AA	No presente
7.1.2	Sincronización del subtulado	AA	No presente
7.1.3	Preservación del subtulado	AA	No presente
7.1.4	Características de los subtítulos	AA	No presente
7.1.5	Subtítulos hablados	AA	No presente

Criterio		Nivel	Estado
7.2.1	Reproducción de la audiodescripción	AA	No presente
7.2.2	Sincronización de la audiodescripción	AA	No presente
7.2.3	Preservación de la audiodescripción	AA	No presente
7.3	Controles de usuario	AA	No presente
9.1.1.1	Contenido no textual	A	Correcto
9.1.2.1	Sonido solo o vídeo solo (grabado)	A	No presente
9.1.2.2	Sonido sincronizado con subtítulos (grabado)	A	No presente
9.1.2.3	Vídeo con audiodescripción o medio alternativo (grabado)	A	No presente
9.1.2.4	Sonido sincronizado con subtítulos (en directo)	AA	No presente
9.1.2.5	Vídeo con audiodescripción (grabado)	AA	No presente
9.1.3.1	Información y relaciones	A	Fallo
<p>La información, estructura y relaciones comunicadas a través de la presentación pueden ser determinadas por software o están disponibles como texto.</p> <p>Hay un encabezado de tipo H4 ('Se te va la olla') situado en el baner principal. Recomendamos que este sea etiquetado como un encabezado de tipo H1 ya que consideramos que es el título de la página. Tras este, hay un encabezado de tipo H1 ('Escuela culinaria en Tenerife'), recomendamos que este sea etiquetado como un encabezado de tipo H2 ya que no puede haber más de un tipo H1 en la página.</p>			
Tiempo estimado: Bajo (Esfuerzo estimado en horas)		Prioridad: Seria (El acceso resulta difícil para ciertos grupos)	
Detectado en con			
9.1.3.2	Secuencia significativa	A	Correcto
9.1.3.3	Características sensoriales	A	Correcto
9.1.3.4	Orientación de la pantalla	AA	Correcto

Criterio	Nivel	Estado
<p>9.1.3.5</p> <p>Identificación del propósito del campo</p>	<p>AA</p>	<p>Fallo</p>
<p>El propósito de cada campo que recoge información del usuario puede ser determinado por software cuando:</p> <p>el campo tiene un propósito identificado y concreto el campo está implementado usando tecnologías que permiten identificar su significado esperado en un formulario</p>		
<p>En el formulario se debe especificar el propósito de cada campo, para ello basta con añadir una etiqueta en cada campo. A continuación detallaré que etiqueta hay que colocar en cada campo: Nombre: autocomplete='given-name' Email: autocomplete='email'</p>		
<p>Tiempo estimado: Bajo (Esfuerzo estimado en horas)</p>	<p>Prioridad: Seria (El acceso resulta difícil para ciertos grupos)</p>	
<p>Detectado en con</p>		
<p>9.1.4.1</p>	<p>Uso del color</p>	<p>A</p> <p>Correcto</p>
<p>9.1.4.10</p>	<p>Reajuste de elementos</p>	<p>AA</p> <p>Correcto</p>
<p>9.1.4.11</p>	<p>Contraste no textual</p>	<p>AA</p> <p>Correcto</p>
<p>9.1.4.12</p>	<p>Espaciado del texto</p>	<p>AA</p> <p>Correcto</p>
<p>9.1.4.13</p>	<p>Contenido en hover o focus</p>	<p>AA</p> <p>Correcto</p>
<p>9.1.4.2</p>	<p>Control del sonido</p>	<p>A</p> <p>No presente</p>
<p>9.1.4.3</p>	<p>Contraste mínimo</p>	<p>AA</p> <p>Correcto</p>
<p>9.1.4.4</p>	<p>Cambio de tamaño del texto</p>	<p>AA</p> <p>Correcto</p>
<p>9.1.4.5</p>	<p>Imágenes de texto</p>	<p>AA</p> <p>Correcto</p>
<p>9.2.1.1</p>	<p>Teclado</p>	<p>A</p> <p>Fallo</p>
<p>9.2.1.2</p>	<p>Sin trampas para el foco del teclado</p>	<p>A</p> <p>Correcto</p>
<p>9.2.1.4</p>	<p>Atajos de teclado</p>	<p>A</p> <p>No presente</p>
<p>9.2.2.1</p>	<p>Tiempo ajustable</p>	<p>A</p> <p>No presente</p>
<p>9.2.2.2</p>	<p>Poner en pausa, detener, ocultar</p>	<p>A</p> <p>No presente</p>
<p>9.2.3.1</p>	<p>Umbral de tres destellos o menos</p>	<p>A</p> <p>Correcto</p>
<p>9.2.4.1</p>	<p>Evitar bloques</p>	<p>A</p> <p>Correcto</p>

Criterio		Nivel	Estado
9.2.4.2	Titulado de páginas	A	Correcto
9.2.4.3	Orden del foco	A	Correcto
9.2.4.4	Propósito de los enlaces (en contexto)	A	Correcto
9.2.4.5	Múltiples vías	AA	Correcto
9.2.4.6	Encabezados y etiquetas	AA	Correcto
9.2.4.7	Foco visible	AA	Correcto
9.2.5.1	Gestos del puntero	A	Correcto
9.2.5.2	Cancelación del puntero	A	Correcto
9.2.5.3	Etiqueta en el nombre	A	Correcto
9.2.5.4	Actuación por movimiento	A	Correcto
9.3.1.1	Idioma de la página	A	Correcto
9.3.1.2	Idioma de las partes de la página	AA	Correcto
9.3.2.1	Al recibir el foco	A	Correcto
9.3.2.2	Al recibir entradas	A	Correcto
9.3.2.3	Navegación coherente	AA	Correcto
9.3.2.4	Identificación consistente	AA	Correcto
9.3.2.5	Cambios a petición	A	Correcto
9.3.3.1	Identificación de errores	A	Fallo
Si se detecta automáticamente un error en la entrada de datos , el elemento erróneo es identificado y el error se describe al usuario mediante un texto.			
Si cometemos un error al introducir los datos, nos indica que hay errores en el campo con un mensaje, sin embargo, también, es necesario marcar el campo con error mediante el atributo <code>aria-invalid=true</code>			
Tiempo estimado: Bajo (Esfuerzo estimado en horas)		Prioridad: Crítica (Resultado inaccesible para algunos grupos)	
Detectado en con			

Criterio	Nivel	Estado
9.3.3.2 Etiquetas o instrucciones	A	Fallo
<p>Se proporcionan etiquetas o instrucciones cuando el contenido requiere la introducción de datos por parte del usuario.</p>		
<p>El formulario no tiene etiquetas que expliquen al usuario la finalidad del campo. Recomendamos colocar etiquetas visibles y asociarlas mediante el atributo For.</p>		
 <p>The screenshot shows a red background with the text '¿Tienes alguna duda?' in large white font. Below the text are three white input fields with red borders. The first field contains 'CARTAGENA', the second contains '30355', and the third contains 'PEPE'. A small blue and white icon is visible in the bottom right corner of the third field. At the bottom right of the form is a white button with the text 'ENVIAR' in red.</p>		
<p>Tiempo estimado: Bajo (Esfuerzo estimado en horas)</p>	<p>Prioridad: Seria (El acceso resulta difícil para ciertos grupos)</p>	
<p>Detectado en con</p>		
<p>En el formulario no se especifica qué campos son obligatorios. En caso de querer especificarlo mediante un símbolo (como por ejemplo *) es importante que al colocar las etiquetas de los campos se marque en ellas el símbolo de obligación y se diga antes de comenzar a completar el formulario que los campos marcados con * son obligatorios</p>		
<p>Tiempo estimado: Bajo (Esfuerzo estimado en horas)</p>	<p>Prioridad: Seria (El acceso resulta difícil para ciertos grupos)</p>	
<p>Detectado en con</p>		
9.3.3.3 Sugerencias ante errores	AA	Correcto

Criterio		Nivel	Estado
9.3.3.4	Prevención de errores en páginas legales, financieras y de datos	AA	No presente
9.4.1.1	Procesamiento, código limpio	A	Fallo
9.4.1.2	Nombre, función y valor	A	Correcto
9.4.1.3	Mensajes de estado	AA	Fallo
En el contenido implementado en lenguajes de marcado, los mensajes de estado pueden ser determinados por software a través de su rol o propiedades, de tal modo que puedan ser presentados al usuario de productos de apoyo sin recibir el foco.			
Tanto los mensajes de error como el mensaje cuando se ha enviado correctamente el formulario, deben estar etiquetados mediante el atributo <code>role='alert'</code>			
Tiempo estimado: Bajo (Esfuerzo estimado en horas)		Prioridad: Seria (El acceso resulta difícil para ciertos grupos)	
Detectado en con			
9.6.1	Requisitos de conformidad	A	Correcto
11.7	Preferencias del usuario	AA	Correcto
11.8.1	Tecnología de gestión de contenidos	AA	No presente
11.8.2	Creación de contenido accesible	AA	No presente
11.8.3	Preservación de la información de accesibilidad durante las transformaciones	AA	No presente
11.8.4	Asistencia para la reparación	AA	No presente
11.8.5	Plantillas	AA	No presente
12.1.1	Características de accesibilidad y de compatibilidad	AA	Correcto
12.1.2	Documentación accesible	AA	Correcto
12.2.2	Información sobre las características de accesibilidad y compatibilidad	AA	No presente
12.2.3	Comunicación efectiva	AA	No presente
12.2.4	Documentación accesible	AA	No presente

Nosotros

<https://setevalaolla.es/escuela-de-cocina-en-tenerife/>

Criterio		Nivel	Estado
5.2	Activación de características de accesibilidad	AA	Correcto
5.3	Biométrica	AA	No presente
5.4	Preservación de la información de accesibilidad durante la conversión	AA	No presente
6.1	Anchura de banda para voz	AA	No presente
6.2.1.1	Comunicación mediante RTT	AA	No presente
6.2.1.2	Voz y texto simultáneos	AA	No presente
6.2.2.1	Presentación en pantalla diferenciable visualmente	AA	No presente
6.2.2.2	Dirección de envío y recepción determinable por software	AA	No presente
6.2.2.3	Identificación del hablante	AA	No presente
6.2.2.4	Indicador visual de audio con RTT	AA	No presente
6.2.3	Interoperabilidad	AA	No presente
6.2.4	Capacidad de respuesta de RTT	AA	No presente
6.3	Identificación de llamadas	AA	No presente
6.4	Alternativas a los servicios basados en voz	AA	No presente
6.5.2	Resolución	AA	No presente
6.5.3	Frecuencia de imagen	AA	No presente
6.5.4	Sincronización de audio y vídeo	AA	No presente
6.5.5	Indicador visual de audio con vídeo	AA	No presente
6.5.6	Identificación del hablante con comunicación por vídeo (lengua de signos)	AA	No presente
7.1.1	Reproducción del subtulado	AA	No presente
7.1.2	Sincronización del subtulado	AA	No presente
7.1.3	Preservación del subtulado	AA	No presente
7.1.4	Características de los subtítulos	AA	No presente
7.1.5	Subtítulos hablados	AA	No presente

Criterio	Nivel	Estado
7.2.1	Reproducción de la audiodescripción	AA No presente
7.2.2	Sincronización de la audiodescripción	AA No presente
7.2.3	Preservación de la audiodescripción	AA No presente
7.3	Controles de usuario	AA No presente
9.1.1.1	Contenido no textual	A Fallo
Todo contenido no textual que se presenta al usuario tiene una alternativa textual que cumple el mismo propósito.		
La imagen situada en la sección 'Nuestros valores' tiene texto alternativo pero no representa a la imagen. Recomendamos incluir textos que describan textualmente a la imagen o su sentido. En este caso, 'Cocinera enseñando a un niño en taller de cocina'.		
<div style="display: flex; align-items: flex-start;"> <div style="border: 1px solid black; padding: 10px; width: 40%;"> <p style="text-align: center; color: red; font-weight: bold;">NUESTROS VALORES</p> <p>«La Olla», lo tenemos claro: la cocina es mucho más ingredientes en una sartén. Es un estilo de vida, un vibra. Nuestra filosofía no es un secreto: comemos ncia, defendemos lo sostenible y lo sabrosón. Y ojo, os de cocinar por cocinar. Hablamos de elegir esos frescos, locales y que siguen el ritmo de las Aquí nos sumamos al movimiento 'kilómetro 0', eremos que nuestro planeta respire y que tú, amigo nentes de lo mejor. Así que, si te va lo de comer bien, conexión con la tierra y de disfrutar la gastronomía genial! En «Se Te Va La Olla» te esperamos con las iertas y las cazuelas humeantes. ¡Vamos a darle lo! 🍅🥑🍌</p> </div> <div style="width: 60%; text-align: center;">  </div> </div>		
Tiempo estimado: Bajo (Esfuerzo estimado en horas)		Prioridad: Crítica (Resulta inaccesible para algunos grupos)
Detectado en con		
9.1.2.1	Sonido solo o vídeo solo (grabado)	A No presente
9.1.2.2	Sonido sincronizado con subtítulos (grabado)	A No presente
9.1.2.3	Vídeo con audiodescripción o medio alternativo (grabado)	A No presente
9.1.2.4	Sonido sincronizado con subtítulos (en directo)	AA No presente
9.1.2.5	Vídeo con audiodescripción (grabado)	AA No presente

Criterio	Nivel	Estado
<p>9.1.3.1 Información y relaciones</p> <p>La información, estructura y relaciones comunicadas a través de la presentación pueden ser determinadas por software o están disponibles como texto.</p> <p>Hay un encabezado de tipo H4 ('Se te va la olla') situado en el baner principal. Recomendamos que este sea etiquetado como un encabezado de tipo H1 ya que consideramos que es el título de la página. Tras este, hay un encabezado de tipo H1 ('La escuela de cocina de Tenerife'), recomendamos que este sea etiquetado como un encabezado de tipo H2 ya que no puede haber más de un tipo H1 en la página.</p> <p>Hay un encabezado de tipo H4 ('Nuestros valores'). Recomendamos que este sea etiquetado como un encabezado de tipo H3 ya que un tipo H4 no puede descender de un tipo H2.</p> <p>Hay varios encabezados de tipo H5 ('¿Qué se aprende en un curso de cocina en Se Te Va La Olla en Tenerife?', '¿En qué consiste un taller de cocina en Se Te Va La Olla en Tenerife?', '¿Puedo reservar un taller de cocina para un grupo en Tenerife?' y '¿Ofrecen talleres de cocina para diferentes edades en la escuela?') en la sección 'Preguntas Frecuentes'. Recomendamos que estos sean etiquetados como encabezados de tipo H3 ya que un tipo H5 no puede descender de un tipo H2.</p> <p>Tiempo estimado: Bajo (Esfuerzo estimado en horas)</p> <p>Prioridad: Sería (El acceso resulta difícil para ciertos grupos)</p> <p>Detectado en con</p>	A	Fallo
9.1.3.2	A	Correcto
9.1.3.3	A	Correcto
9.1.3.4	AA	Correcto
9.1.3.5	AA	No presente
9.1.4.1	A	Correcto
9.1.4.10	AA	Correcto
9.1.4.11	AA	Correcto
9.1.4.12	AA	Correcto
9.1.4.13	AA	Correcto
9.1.4.2	A	No presente
9.1.4.3	AA	Correcto
9.1.4.4	AA	Correcto
9.1.4.5	AA	Correcto
9.2.1.1	A	Fallo
9.2.1.2	A	Correcto
9.2.1.4	A	No presente

Criterio		Nivel	Estado
9.2.2.1	Tiempo ajustable	A	No presente
9.2.2.2	Poner en pausa, detener, ocultar	A	No presente
9.2.3.1	Umbral de tres destellos o menos	A	Correcto
9.2.4.1	Evitar bloques	A	Correcto
9.2.4.2	Titulado de páginas	A	Correcto
9.2.4.3	Orden del foco	A	Correcto
9.2.4.4	Propósito de los enlaces (en contexto)	A	Correcto
9.2.4.5	Múltiples vías	AA	Correcto
9.2.4.6	Encabezados y etiquetas	AA	Correcto
9.2.4.7	Foco visible	AA	Correcto
9.2.5.1	Gestos del puntero	A	Correcto
9.2.5.2	Cancelación del puntero	A	Correcto
9.2.5.3	Etiqueta en el nombre	A	Correcto
9.2.5.4	Actuación por movimiento	A	Correcto
9.3.1.1	Idioma de la página	A	Correcto
9.3.1.2	Idioma de las partes de la página	AA	Correcto
9.3.2.1	Al recibir el foco	A	Correcto
9.3.2.2	Al recibir entradas	A	Correcto
9.3.2.3	Navegación coherente	AA	Correcto
9.3.2.4	Identificación consistente	AA	Correcto
9.3.2.5	Cambios a petición	A	Correcto
9.3.3.1	Identificación de errores	A	No presente
9.3.3.2	Etiquetas o instrucciones	A	No presente
9.3.3.3	Sugerencias ante errores	AA	No presente
9.3.3.4	Prevención de errores en páginas legales, financieras y de datos	AA	No presente
9.4.1.1	Procesamiento, código limpio	A	Fallo

Criterio		Nivel	Estado
9.4.1.2	Nombre, función y valor	A	Correcto
9.4.1.3	Mensajes de estado	AA	No presente
9.6.1	Requisitos de conformidad	A	Correcto
11.7	Preferencias del usuario	AA	Correcto
11.8.1	Tecnología de gestión de contenidos	AA	No presente
11.8.2	Creación de contenido accesible	AA	No presente
11.8.3	Preservación de la información de accesibilidad durante las transformaciones	AA	No presente
11.8.4	Asistencia para la reparación	AA	No presente
11.8.5	Plantillas	AA	No presente
12.1.1	Características de accesibilidad y de compatibilidad	AA	Correcto
12.1.2	Documentación accesible	AA	Correcto
12.2.2	Información sobre las características de accesibilidad y compatibilidad	AA	No presente
12.2.3	Comunicación efectiva	AA	No presente
12.2.4	Documentación accesible	AA	No presente

Profesores

<https://setevalaolla.es/profesores-de-cocina-en-tenerife/>

Criterio		Nivel	Estado
5.2	Activación de características de accesibilidad	AA	Correcto
5.3	Biométrica	AA	No presente
5.4	Preservación de la información de accesibilidad durante la conversión	AA	No presente
6.1	Anchura de banda para voz	AA	No presente
6.2.1.1	Comunicación mediante RTT	AA	No presente
6.2.1.2	Voz y texto simultáneos	AA	No presente
6.2.2.1	Presentación en pantalla diferenciable visualmente	AA	No presente
6.2.2.2	Dirección de envío y recepción determinable por software	AA	No presente
6.2.2.3	Identificación del hablante	AA	No presente
6.2.2.4	Indicador visual de audio con RTT	AA	No presente
6.2.3	Interoperabilidad	AA	No presente
6.2.4	Capacidad de respuesta de RTT	AA	No presente
6.3	Identificación de llamadas	AA	No presente
6.4	Alternativas a los servicios basados en voz	AA	No presente
6.5.2	Resolución	AA	No presente
6.5.3	Frecuencia de imagen	AA	No presente
6.5.4	Sincronización de audio y vídeo	AA	No presente
6.5.5	Indicador visual de audio con vídeo	AA	No presente
6.5.6	Identificación del hablante con comunicación por vídeo (lengua de signos)	AA	No presente
7.1.1	Reproducción del subtulado	AA	No presente

Criterio		Nivel	Estado
7.1.2	Sincronización del subtítulo	AA	No presente
7.1.3	Preservación del subtítulo	AA	No presente
7.1.4	Características de los subtítulos	AA	No presente
7.1.5	Subtítulos hablados	AA	No presente
7.2.1	Reproducción de la audiodescripción	AA	No presente
7.2.2	Sincronización de la audiodescripción	AA	No presente
7.2.3	Preservación de la audiodescripción	AA	No presente
7.3	Controles de usuario	AA	No presente
9.1.1.1	Contenido no textual	A	Correcto
9.1.2.1	Sonido solo o vídeo solo (grabado)	A	No presente
9.1.2.2	Sonido sincronizado con subtítulos (grabado)	A	No presente
9.1.2.3	Vídeo con audiodescripción o medio alternativo (grabado)	A	No presente
9.1.2.4	Sonido sincronizado con subtítulos (en directo)	AA	No presente
9.1.2.5	Vídeo con audiodescripción (grabado)	AA	No presente
9.1.3.1	Información y relaciones	A	Fallo
<p>La información, estructura y relaciones comunicadas a través de la presentación pueden ser determinadas por software o están disponibles como texto.</p> <p>Hay un encabezado de tipo H4 ('Se te va la olla') situado en el baner principal. Recomendamos que este sea etiquetado como un encabezado de tipo H1 ya que consideramos que es el título de la página. Tras este, hay un encabezado de tipo H1 ('Profesores de cocina en Tenerife'), recomendamos que este sea etiquetado como un encabezado de tipo H2 ya que no puede haber más de un tipo H1 en la página.</p> <p>Hay varios encabezados de tipo H4 ('[Nombre de los chefs]'). Recomendamos que estos sean etiquetados como encabezados de tipo H3 ya que un tipo H4 no puede descender de un tipo H2.</p>			
Tiempo estimado: Bajo (Esfuerzo estimado en horas)		Prioridad: Seria (El acceso resulta difícil para ciertos grupos)	
Detectado en con			

Criterio		Nivel	Estado
9.1.3.2	Secuencia significativa	A	Correcto
9.1.3.3	Características sensoriales	A	Correcto
9.1.3.4	Orientación de la pantalla	AA	Correcto
9.1.3.5	Identificación del propósito del campo	AA	No presente
9.1.4.1	Uso del color	A	Correcto
9.1.4.10	Reajuste de elementos	AA	Correcto
9.1.4.11	Contraste no textual	AA	Correcto
9.1.4.12	Espaciado del texto	AA	Correcto
9.1.4.13	Contenido en hover o focus	AA	Correcto
9.1.4.2	Control del sonido	A	No presente
9.1.4.3	Contraste mínimo	AA	Correcto
9.1.4.4	Cambio de tamaño del texto	AA	Correcto
9.1.4.5	Imágenes de texto	AA	Correcto
9.2.1.1	Teclado	A	Fallo
9.2.1.2	Sin trampas para el foco del teclado	A	Correcto
9.2.1.4	Atajos de teclado	A	No presente
9.2.2.1	Tiempo ajustable	A	No presente
9.2.2.2	Poner en pausa, detener, ocultar	A	No presente
9.2.3.1	Umbral de tres destellos o menos	A	Correcto
9.2.4.1	Evitar bloques	A	Correcto
9.2.4.2	Titulado de páginas	A	Correcto
9.2.4.3	Orden del foco	A	Correcto
9.2.4.4	Propósito de los enlaces (en contexto)	A	Correcto

Criterio		Nivel	Estado
9.2.4.5	Múltiples vías	AA	Correcto
9.2.4.6	Encabezados y etiquetas	AA	Correcto
9.2.4.7	Foco visible	AA	Correcto
9.2.5.1	Gestos del puntero	A	Correcto
9.2.5.2	Cancelación del puntero	A	Correcto
9.2.5.3	Etiqueta en el nombre	A	Correcto
9.2.5.4	Actuación por movimiento	A	Correcto
9.3.1.1	Idioma de la página	A	Correcto
9.3.1.2	Idioma de las partes de la página	AA	Correcto
9.3.2.1	Al recibir el foco	A	Correcto
9.3.2.2	Al recibir entradas	A	Correcto
9.3.2.3	Navegación coherente	AA	Correcto
9.3.2.4	Identificación consistente	AA	Correcto
9.3.2.5	Cambios a petición	A	Correcto
9.3.3.1	Identificación de errores	A	No presente
9.3.3.2	Etiquetas o instrucciones	A	No presente
9.3.3.3	Sugerencias ante errores	AA	No presente
9.3.3.4	Prevención de errores en páginas legales, financieras y de datos	AA	No presente
9.4.1.1	Procesamiento, código limpio	A	Fallo
9.4.1.2	Nombre, función y valor	A	Correcto
9.4.1.3	Mensajes de estado	AA	No presente
9.6.1	Requisitos de conformidad	A	Correcto
11.7	Preferencias del usuario	AA	Correcto

Criterio		Nivel	Estado
11.8.1	Tecnología de gestión de contenidos	AA	No presente
11.8.2	Creación de contenido accesible	AA	No presente
11.8.3	Preservación de la información de accesibilidad durante las transformaciones	AA	No presente
11.8.4	Asistencia para la reparación	AA	No presente
11.8.5	Plantillas	AA	No presente
12.1.1	Características de accesibilidad y de compatibilidad	AA	Correcto
12.1.2	Documentación accesible	AA	Correcto
12.2.2	Información sobre las características de accesibilidad y compatibilidad	AA	No presente
12.2.3	Comunicación efectiva	AA	No presente
12.2.4	Documentación accesible	AA	No presente

Mapa del sitio

<https://setevalaolla.es/mapa-del-sitio/>

Criterio		Nivel	Estado
5.2	Activación de características de accesibilidad	AA	Correcto
5.3	Biométrica	AA	No presente
5.4	Preservación de la información de accesibilidad durante la conversión	AA	No presente
6.1	Anchura de banda para voz	AA	No presente
6.2.1.1	Comunicación mediante RTT	AA	No presente
6.2.1.2	Voz y texto simultáneos	AA	No presente
6.2.2.1	Presentación en pantalla diferenciable visualmente	AA	No presente
6.2.2.2	Dirección de envío y recepción determinable por software	AA	No presente
6.2.2.3	Identificación del hablante	AA	No presente
6.2.2.4	Indicador visual de audio con RTT	AA	No presente
6.2.3	Interoperabilidad	AA	No presente
6.2.4	Capacidad de respuesta de RTT	AA	No presente
6.3	Identificación de llamadas	AA	No presente
6.4	Alternativas a los servicios basados en voz	AA	No presente
6.5.2	Resolución	AA	No presente
6.5.3	Frecuencia de imagen	AA	No presente
6.5.4	Sincronización de audio y vídeo	AA	No presente
6.5.5	Indicador visual de audio con vídeo	AA	No presente
6.5.6	Identificación del hablante con comunicación por vídeo (lengua de signos)	AA	No presente
7.1.1	Reproducción del subtulado	AA	No presente

Criterio		Nivel	Estado
7.1.2	Sincronización del subtítulo	AA	No presente
7.1.3	Preservación del subtítulo	AA	No presente
7.1.4	Características de los subtítulos	AA	No presente
7.1.5	Subtítulos hablados	AA	No presente
7.2.1	Reproducción de la audiodescripción	AA	No presente
7.2.2	Sincronización de la audiodescripción	AA	No presente
7.2.3	Preservación de la audiodescripción	AA	No presente
7.3	Controles de usuario	AA	No presente
9.1.1.1	Contenido no textual	A	Correcto
9.1.2.1	Sonido solo o vídeo solo (grabado)	A	No presente
9.1.2.2	Sonido sincronizado con subtítulos (grabado)	A	No presente
9.1.2.3	Vídeo con audiodescripción o medio alternativo (grabado)	A	No presente
9.1.2.4	Sonido sincronizado con subtítulos (en directo)	AA	No presente
9.1.2.5	Vídeo con audiodescripción (grabado)	AA	No presente
9.1.3.1	Información y relaciones	A	Fallo
9.1.3.2	Secuencia significativa	A	Correcto
9.1.3.3	Características sensoriales	A	Correcto
9.1.3.4	Orientación de la pantalla	AA	Correcto
9.1.3.5	Identificación del propósito del campo	AA	No presente
9.1.4.1	Uso del color	A	Correcto
9.1.4.10	Reajuste de elementos	AA	Correcto
9.1.4.11	Contraste no textual	AA	Correcto
9.1.4.12	Espaciado del texto	AA	Correcto

Criterio		Nivel	Estado
9.1.4.13	Contenido en hover o focus	AA	Correcto
9.1.4.2	Control del sonido	A	No presente
9.1.4.3	Contraste mínimo	AA	Correcto
9.1.4.4	Cambio de tamaño del texto	AA	Correcto
9.1.4.5	Imágenes de texto	AA	Correcto
9.2.1.1	Teclado	A	Fallo
9.2.1.2	Sin trampas para el foco del teclado	A	Correcto
9.2.1.4	Atajos de teclado	A	No presente
9.2.2.1	Tiempo ajustable	A	No presente
9.2.2.2	Poner en pausa, detener, ocultar	A	No presente
9.2.3.1	Umbral de tres destellos o menos	A	Correcto
9.2.4.1	Evitar bloques	A	Correcto
9.2.4.2	Titulado de páginas	A	Correcto
9.2.4.3	Orden del foco	A	Correcto
9.2.4.4	Propósito de los enlaces (en contexto)	A	Correcto
9.2.4.5	Múltiples vías	AA	Correcto
9.2.4.6	Encabezados y etiquetas	AA	Correcto
9.2.4.7	Foco visible	AA	Correcto
9.2.5.1	Gestos del puntero	A	Correcto
9.2.5.2	Cancelación del puntero	A	Correcto
9.2.5.3	Etiqueta en el nombre	A	Correcto
9.2.5.4	Actuación por movimiento	A	Correcto
9.3.1.1	Idioma de la página	A	Correcto

Criterio		Nivel	Estado
9.3.1.2	Idioma de las partes de la página	AA	Correcto
9.3.2.1	Al recibir el foco	A	Correcto
9.3.2.2	Al recibir entradas	A	Correcto
9.3.2.3	Navegación coherente	AA	Correcto
9.3.2.4	Identificación consistente	AA	Correcto
9.3.2.5	Cambios a petición	A	Correcto
9.3.3.1	Identificación de errores	A	Correcto
9.3.3.2	Etiquetas o instrucciones	A	Fallo
Se proporcionan etiquetas o instrucciones cuando el contenido requiere la introducción de datos por parte del usuario.			
El buscador situado en el lateral derecho no tiene etiqueta que explique al usuario la finalidad del campo. Recomendamos colocar una etiqueta visible y asociarla mediante el atributo For.			
Tiempo estimado: Bajo (Esfuerzo estimado en horas)		Prioridad: Seria (El acceso resulta difícil para ciertos grupos)	
Detectado en con			
9.3.3.3	Sugerencias ante errores	AA	Correcto
9.3.3.4	Prevención de errores en páginas legales, financieras y de datos	AA	No presente
9.4.1.1	Procesamiento, código limpio	A	Fallo
9.4.1.2	Nombre, función y valor	A	Correcto
9.4.1.3	Mensajes de estado	AA	No presente
9.6.1	Requisitos de conformidad	A	Correcto
11.7	Preferencias del usuario	AA	Correcto
11.8.1	Tecnología de gestión de contenidos	AA	No presente
11.8.2	Creación de contenido accesible	AA	No presente

Criterio		Nivel	Estado
11.8.3	Preservación de la información de accesibilidad durante las transformaciones	AA	No presente
11.8.4	Asistencia para la reparación	AA	No presente
11.8.5	Plantillas	AA	No presente
12.1.1	Características de accesibilidad y de compatibilidad	AA	Correcto
12.1.2	Documentación accesible	AA	Correcto
12.2.2	Información sobre las características de accesibilidad y compatibilidad	AA	No presente
12.2.3	Comunicación efectiva	AA	No presente
12.2.4	Documentación accesible	AA	No presente

Talleres

<https://setevalaolla.es/talleres-de-cocina-en-tenerife/>


Criterio		Nivel	Estado
5.2	Activación de características de accesibilidad	AA	Correcto
5.3	Biométrica	AA	No presente
5.4	Preservación de la información de accesibilidad durante la conversión	AA	No presente
6.1	Anchura de banda para voz	AA	No presente
6.2.1.1	Comunicación mediante RTT	AA	No presente
6.2.1.2	Voz y texto simultáneos	AA	No presente
6.2.2.1	Presentación en pantalla diferenciable visualmente	AA	No presente
6.2.2.2	Dirección de envío y recepción determinable por software	AA	No presente
6.2.2.3	Identificación del hablante	AA	No presente
6.2.2.4	Indicador visual de audio con RTT	AA	No presente
6.2.3	Interoperabilidad	AA	No presente
6.2.4	Capacidad de respuesta de RTT	AA	No presente
6.3	Identificación de llamadas	AA	No presente
6.4	Alternativas a los servicios basados en voz	AA	No presente
6.5.2	Resolución	AA	No presente
6.5.3	Frecuencia de imagen	AA	No presente
6.5.4	Sincronización de audio y vídeo	AA	No presente
6.5.5	Indicador visual de audio con vídeo	AA	No presente
6.5.6	Identificación del hablante con comunicación por vídeo (lengua de signos)	AA	No presente
7.1.1	Reproducción del subtulado	AA	Correcto
7.1.2	Sincronización del subtulado	AA	Correcto
7.1.3	Preservación del subtulado	AA	Correcto
7.1.4	Características de los subtítulos	AA	Correcto
7.1.5	Subtítulos hablados	AA	Correcto

Criterio		Nivel	Estado
7.2.1	Reproducción de la audiodescripción	AA	Correcto
7.2.2	Sincronización de la audiodescripción	AA	Correcto
7.2.3	Preservación de la audiodescripción	AA	Correcto
7.3	Controles de usuario	AA	Correcto
9.1.1.1	Contenido no textual	A	Correcto
9.1.2.1	Sonido solo o vídeo solo (grabado)	A	Correcto
9.1.2.2	Sonido sincronizado con subtítulos (grabado)	A	Correcto
9.1.2.3	Vídeo con audiodescripción o medio alternativo (grabado)	A	Fallo
Se proporciona una alternativa para los medios tempodependientes o una audiodescripción para el contenido de vídeo grabado en los multimedia sincronizados , excepto cuando ese contenido es un contenido multimedia alternativo al texto y está claramente identificado como tal.			
El video cuenta con una transcripción generada automáticamente por youtube, no obstante al estar generada de forma automática es de muy baja calidad. Recomendamos colocar una transcripción manual			
Tiempo estimado: Bajo (Esfuerzo estimado en horas)		Prioridad: Seria (El acceso resulta difícil para ciertos grupos)	
Detectado en con			
9.1.2.4	Sonido sincronizado con subtítulos (en directo)	AA	No presente
9.1.2.5	Vídeo con audiodescripción (grabado)	AA	Fallo
Se proporciona una audiodescripción para todo el contenido de vídeo grabado dentro de contenido multimedia sincronizado .			
El vídeo no cuenta con ninguna audiodescripción			
Tiempo estimado: Bajo (Esfuerzo estimado en horas)		Prioridad: Seria (El acceso resulta difícil para ciertos grupos)	
Detectado en con			

Criterio	Nivel	Estado
<p>9.1.3.1 Información y relaciones</p> <p>La información, estructura y relaciones comunicadas a través de la presentación pueden ser determinadas por software o están disponibles como texto.</p> <p>Hay un encabezado de tipo H4 ('Se te va la olla') situado en el baner principal. Recomendamos que este sea etiquetado como un encabezado de tipo H1 ya que consideramos que es el título de la página. Tras este, hay un encabezado de tipo H1 ('Talleres de cocina en Tenerife'), recomendamos que este sea etiquetado como un encabezado de tipo H2 ya que no puede haber más de un tipo H1 en la página.</p> <p>Hay un encabezado de tipo H4 justo debajo de los nombrados anteriormente ('Se te va la olla'). Recomendamos que este sea etiquetado como un encabezado de tipo H2 ya que un encabezado de tipo H4 no puede descender de un tipo H2.</p> <p>Hay un encabezado de tipo H3 (sin texto) no accesible situado al final de la sección 'Talleres infantiles para entidades'. Recomendamos que este sea eliminado para así mejorar la experiencia del usuario.</p> <p>Tiempo estimado: Bajo (Esfuerzo estimado en horas)</p> <p>Prioridad: Seria (El acceso resulta difícil para ciertos grupos)</p> <p>Detectado en con</p>	A	Fallo
9.1.3.2	A	Correcto
9.1.3.3	A	Correcto
9.1.3.4	AA	Correcto
<p>9.1.3.5 Identificación del propósito del campo</p> <p>El propósito de cada campo que recoge información del usuario puede ser determinado por software cuando:</p> <p>el campo tiene un propósito identificado y concreto el campo está implementado usando tecnologías que permiten identificar su significado esperado en un formulario</p> <p>En el formulario se debe especificar el proposito de cada campo, para ello basta con añadir una etiqueta en cada campo. A continuación detallaré que etiqueta hay que colocar en cada campo: Nombre: autocomplete='given-name' Email: autocomplete='email'</p> <p>Tiempo estimado: Bajo (Esfuerzo estimado en horas)</p> <p>Prioridad: Seria (El acceso resulta difícil para ciertos grupos)</p> <p>Detectado en con</p>	AA	Fallo
9.1.4.1	A	Correcto
9.1.4.10	AA	Correcto
9.1.4.11	AA	Correcto

Criterio		Nivel	Estado
9.1.4.12	Espaciado del texto	AA	Correcto
9.1.4.13	Contenido en hover o focus	AA	Correcto
9.1.4.2	Control del sonido	A	Correcto
9.1.4.3	Contraste mínimo	AA	Correcto
9.1.4.4	Cambio de tamaño del texto	AA	Correcto
9.1.4.5	Imágenes de texto	AA	Correcto
9.2.1.1	Teclado	A	Fallo
9.2.1.2	Sin trampas para el foco del teclado	A	Correcto
9.2.1.4	Atajos de teclado	A	Correcto
9.2.2.1	Tiempo ajustable	A	Correcto
9.2.2.2	Poner en pausa, detener, ocultar	A	Correcto
9.2.3.1	Umbral de tres destellos o menos	A	Correcto
9.2.4.1	Evitar bloques	A	Correcto
9.2.4.2	Titulado de páginas	A	Correcto
9.2.4.3	Orden del foco	A	Correcto
9.2.4.4	Propósito de los enlaces (en contexto)	A	Correcto
9.2.4.5	Múltiples vías	AA	Correcto
9.2.4.6	Encabezados y etiquetas	AA	Correcto
9.2.4.7	Foco visible	AA	Correcto
9.2.5.1	Gestos del puntero	A	Correcto
9.2.5.2	Cancelación del puntero	A	Correcto
9.2.5.3	Etiqueta en el nombre	A	Correcto
9.2.5.4	Actuación por movimiento	A	Correcto
9.3.1.1	Idioma de la página	A	Correcto
9.3.1.2	Idioma de las partes de la página	AA	Correcto
9.3.2.1	Al recibir el foco	A	Correcto
9.3.2.2	Al recibir entradas	A	Correcto

Criterio		Nivel	Estado
9.3.2.3	Navegación coherente	AA	Correcto
9.3.2.4	Identificación consistente	AA	Correcto
9.3.2.5	Cambios a petición	A	Correcto
9.3.3.1	Identificación de errores	A	Fallo
Si se detecta automáticamente un error en la entrada de datos , el elemento erróneo es identificado y el error se describe al usuario mediante un texto.			
Si cometemos un error al introducir los datos, nos indica que hay errores en el campo con un mensaje, sin embargo, también, es necesario marcar el campo con error mediante el atributo <code>aria-invalid=true</code>			
Tiempo estimado: Bajo (Esfuerzo estimado en horas)		Prioridad: Crítica (Resulta inaccesible para algunos grupos)	
Detectado en con			

Criterio	Nivel	Estado	
9.3.3.2 Etiquetas o instrucciones	A	Fallo	
Se proporcionan etiquetas o instrucciones cuando el contenido requiere la introducción de datos por parte del usuario.			
El formulario no tiene etiquetas que expliquen al usuario la finalidad del campo. Recomendamos colocar etiquetas visibles y asociarlas mediante el atributo For.			
			
Tiempo estimado: Bajo (Esfuerzo estimado en horas)	Prioridad: Seria (El acceso resulta difícil para ciertos grupos)		
Detectado en con			
En el formulario no se especifica qué campos son obligatorios. En caso de querer especificarlo mediante un símbolo (como por ejemplo *) es importante que al colocar las etiquetas de los campos se marque en ellas el símbolo de obligación y se diga antes de comenzar a completar el formulario que los campos marcados con * son obligatorios			
Tiempo estimado: Bajo (Esfuerzo estimado en horas)	Prioridad: Seria (El acceso resulta difícil para ciertos grupos)		
Detectado en con			
9.3.3.3	Sugerencias ante errores	AA	Correcto
9.3.3.4	Prevención de errores en páginas legales, financieras y de datos	AA	No presente
9.4.1.1	Procesamiento, código limpio	A	Fallo
9.4.1.2	Nombre, función y valor	A	Correcto

Criterio	Nivel	Estado
<p>9.4.1.3 Mensajes de estado</p> <p>En el contenido implementado en lenguajes de marcado, los mensajes de estado pueden ser determinados por software a través de su rol o propiedades, de tal modo que puedan ser presentados al usuario de productos de apoyo sin recibir el foco.</p> <p>Tanto los mensajes de error como el mensaje cuando se ha enviado correctamente el formulario, deben estar etiquetados mediante el atributo <code>role='alert'</code></p> <p>Tiempo estimado: Bajo (Esfuerzo estimado en horas)</p> <p>Prioridad: Seria (El acceso resulta difícil para ciertos grupos)</p> <p>Detectado en con</p>	AA	Fallo
9.6.1	Requisitos de conformidad	A Correcto
11.7	Preferencias del usuario	AA Correcto
11.8.1	Tecnología de gestión de contenidos	AA No presente
11.8.2	Creación de contenido accesible	AA No presente
11.8.3	Preservación de la información de accesibilidad durante las transformaciones	AA No presente
11.8.4	Asistencia para la reparación	AA No presente
11.8.5	Plantillas	AA No presente
12.1.1	Características de accesibilidad y de compatibilidad	AA Correcto
12.1.2	Documentación accesible	AA Correcto
12.2.2	Información sobre las características de accesibilidad y compatibilidad	AA No presente
12.2.3	Comunicación efectiva	AA No presente
12.2.4	Documentación accesible	AA No presente

Próximos cursos

<https://setevalaolla.es/cursos-de-cocina-en-tenerife/>

Criterio		Nivel	Estado
5.2	Activación de características de accesibilidad	AA	Correcto
5.3	Biométrica	AA	No presente
5.4	Preservación de la información de accesibilidad durante la conversión	AA	No presente
6.1	Anchura de banda para voz	AA	No presente
6.2.1.1	Comunicación mediante RTT	AA	No presente
6.2.1.2	Voz y texto simultáneos	AA	No presente
6.2.2.1	Presentación en pantalla diferenciable visualmente	AA	No presente
6.2.2.2	Dirección de envío y recepción determinable por software	AA	No presente
6.2.2.3	Identificación del hablante	AA	No presente
6.2.2.4	Indicador visual de audio con RTT	AA	No presente
6.2.3	Interoperabilidad	AA	No presente
6.2.4	Capacidad de respuesta de RTT	AA	No presente
6.3	Identificación de llamadas	AA	No presente
6.4	Alternativas a los servicios basados en voz	AA	No presente
6.5.2	Resolución	AA	No presente
6.5.3	Frecuencia de imagen	AA	No presente
6.5.4	Sincronización de audio y vídeo	AA	No presente
6.5.5	Indicador visual de audio con vídeo	AA	No presente
6.5.6	Identificación del hablante con comunicación por vídeo (lengua de signos)	AA	No presente
7.1.1	Reproducción del subtítulo	AA	No presente
7.1.2	Sincronización del subtítulo	AA	No presente
7.1.3	Preservación del subtítulo	AA	No presente
7.1.4	Características de los subtítulos	AA	No presente
7.1.5	Subtítulos hablados	AA	No presente

Criterio		Nivel	Estado
7.2.1	Reproducción de la audiodescripción	AA	No presente
7.2.2	Sincronización de la audiodescripción	AA	No presente
7.2.3	Preservación de la audiodescripción	AA	No presente
7.3	Controles de usuario	AA	No presente
9.1.1.1	Contenido no textual	A	Correcto
9.1.2.1	Sonido solo o vídeo solo (grabado)	A	No presente
9.1.2.2	Sonido sincronizado con subtítulos (grabado)	A	No presente
9.1.2.3	Vídeo con audiodescripción o medio alternativo (grabado)	A	No presente
9.1.2.4	Sonido sincronizado con subtítulos (en directo)	AA	No presente
9.1.2.5	Vídeo con audiodescripción (grabado)	AA	No presente
9.1.3.1	Información y relaciones	A	Fallo
<p>La información, estructura y relaciones comunicadas a través de la presentación pueden ser determinadas por software o están disponibles como texto.</p> <p>Hay un encabezado de tipo H4 ('Se te va la olla') situado en el baner principal. Recomendamos que este sea etiquetado como un encabezado de tipo H1 ya que consideramos que es el título de la página. Tras este, hay un encabezado de tipo H1 ('Próximos cursos de cocina en Tenerife'), recomendamos que este sea etiquetado como un encabezado de tipo H2 ya que no puede haber más de un tipo H1 en la página.</p> <p>Hay varios encabezados de tipo H5 ('[Pregunta]') en la sección 'Preguntas Frecuentes'. Recomendamos que estos sean etiquetados como encabezados de tipo H3 ya que un tipo H5 no puede descender de un tipo H2.</p>			
<p>Tiempo estimado: Bajo (Esfuerzo estimado en horas)</p>		<p>Prioridad: Seria (El acceso resulta difícil para ciertos grupos)</p>	
Detectado en con			
9.1.3.2	Secuencia significativa	A	Correcto
9.1.3.3	Características sensoriales	A	Correcto
9.1.3.4	Orientación de la pantalla	AA	Correcto
9.1.3.5	Identificación del propósito del campo	AA	No presente
9.1.4.1	Uso del color	A	Correcto
9.1.4.10	Reajuste de elementos	AA	Correcto
9.1.4.11	Contraste no textual	AA	Correcto
9.1.4.12	Espaciado del texto	AA	Correcto

Criterio		Nivel	Estado
9.1.4.13	Contenido en hover o focus	AA	Correcto
9.1.4.2	Control del sonido	A	No presente
9.1.4.3	Contraste mínimo	AA	Correcto
9.1.4.4	Cambio de tamaño del texto	AA	Correcto
9.1.4.5	Imágenes de texto	AA	Correcto
9.2.1.1	Teclado	A	Fallo
9.2.1.2	Sin trampas para el foco del teclado	A	Correcto
9.2.1.4	Atajos de teclado	A	No presente
9.2.2.1	Tiempo ajustable	A	No presente
9.2.2.2	Poner en pausa, detener, ocultar	A	No presente
9.2.3.1	Umbral de tres destellos o menos	A	Correcto
9.2.4.1	Evitar bloques	A	Correcto
9.2.4.2	Titulado de páginas	A	Correcto
9.2.4.3	Orden del foco	A	Correcto
9.2.4.4	Propósito de los enlaces (en contexto)	A	Fallo
<p>El propósito de cada enlace puede ser determinado con sólo el texto del enlace o a través del texto del enlace sumado al contexto del enlace determinado por software, excepto cuando el propósito del enlace resultara ambiguo para los usuarios en general.</p> <p>Cada curso viene acompañado por un enlace con el texto 'Más información y reserva', este enlace por si mismo no define su propósito. Recomendamos incluir un aria-label con un texto que aumente la descripción del enlace. Quedando 'Más información y reserva de [nombre del curso]'</p> 			
Tiempo estimado: Bajo (Esfuerzo estimado en horas)		Prioridad: Seria (El acceso resulta difícil para ciertos grupos)	
Detectado en con			
9.2.4.5	Múltiples vías	AA	Correcto
9.2.4.6	Encabezados y etiquetas	AA	Correcto

Criterio		Nivel	Estado
9.2.4.7	Foco visible	AA	Correcto
9.2.5.1	Gestos del puntero	A	Correcto
9.2.5.2	Cancelación del puntero	A	Correcto
9.2.5.3	Etiqueta en el nombre	A	Correcto
9.2.5.4	Actuación por movimiento	A	Correcto
9.3.1.1	Idioma de la página	A	Correcto
9.3.1.2	Idioma de las partes de la página	AA	Correcto
9.3.2.1	Al recibir el foco	A	Correcto
9.3.2.2	Al recibir entradas	A	Correcto
9.3.2.3	Navegación coherente	AA	Correcto
9.3.2.4	Identificación consistente	AA	Correcto
9.3.2.5	Cambios a petición	A	Correcto
9.3.3.1	Identificación de errores	A	No presente
9.3.3.2	Etiquetas o instrucciones	A	No presente
9.3.3.3	Sugerencias ante errores	AA	No presente
9.3.3.4	Prevención de errores en páginas legales, financieras y de datos	AA	No presente
9.4.1.1	Procesamiento, código limpio	A	Fallo
9.4.1.2	Nombre, función y valor	A	Correcto
9.4.1.3	Mensajes de estado	AA	No presente
9.6.1	Requisitos de conformidad	A	Correcto
11.7	Preferencias del usuario	AA	Correcto
11.8.1	Tecnología de gestión de contenidos	AA	No presente
11.8.2	Creación de contenido accesible	AA	No presente
11.8.3	Preservación de la información de accesibilidad durante las transformaciones	AA	No presente
11.8.4	Asistencia para la reparación	AA	No presente
11.8.5	Plantillas	AA	No presente

Criterio		Nivel	Estado
12.1.1	Características de accesibilidad y de compatibilidad	AA	Correcto
12.1.2	Documentación accesible	AA	Correcto
12.2.2	Información sobre las características de accesibilidad y compatibilidad	AA	No presente
12.2.3	Comunicación efectiva	AA	No presente
12.2.4	Documentación accesible	AA	No presente

TUTTO RISOTTO- Chef Juan Antonio Saavedra

<https://setevalaolla.es/evento/tutto-risotto-chef-juan-antonio-saavedra/>

Criterio		Nivel	Estado
5.2	Activación de características de accesibilidad	AA	Correcto
5.3	Biométrica	AA	No presente
5.4	Preservación de la información de accesibilidad durante la conversión	AA	No presente
6.1	Anchura de banda para voz	AA	No presente
6.2.1.1	Comunicación mediante RTT	AA	No presente
6.2.1.2	Voz y texto simultáneos	AA	No presente
6.2.2.1	Presentación en pantalla diferenciable visualmente	AA	No presente
6.2.2.2	Dirección de envío y recepción determinable por software	AA	No presente
6.2.2.3	Identificación del hablante	AA	No presente
6.2.2.4	Indicador visual de audio con RTT	AA	No presente
6.2.3	Interoperabilidad	AA	No presente
6.2.4	Capacidad de respuesta de RTT	AA	No presente
6.3	Identificación de llamadas	AA	No presente
6.4	Alternativas a los servicios basados en voz	AA	No presente
6.5.2	Resolución	AA	No presente
6.5.3	Frecuencia de imagen	AA	No presente
6.5.4	Sincronización de audio y vídeo	AA	No presente
6.5.5	Indicador visual de audio con vídeo	AA	No presente
6.5.6	Identificación del hablante con comunicación por vídeo (lengua de signos)	AA	No presente
7.1.1	Reproducción del subtulado	AA	No presente
7.1.2	Sincronización del subtulado	AA	No presente

Criterio		Nivel	Estado
7.1.3	Preservación del subtítulo	AA	No presente
7.1.4	Características de los subtítulos	AA	No presente
7.1.5	Subtítulos hablados	AA	No presente
7.2.1	Reproducción de la audiodescripción	AA	No presente
7.2.2	Sincronización de la audiodescripción	AA	No presente
7.2.3	Preservación de la audiodescripción	AA	No presente
7.3	Controles de usuario	AA	No presente
9.1.1.1	Contenido no textual	A	Correcto
9.1.2.1	Sonido solo o vídeo solo (grabado)	A	No presente
9.1.2.2	Sonido sincronizado con subtítulos (grabado)	A	No presente
9.1.2.3	Vídeo con audiodescripción o medio alternativo (grabado)	A	No presente
9.1.2.4	Sonido sincronizado con subtítulos (en directo)	AA	No presente
9.1.2.5	Vídeo con audiodescripción (grabado)	AA	No presente
9.1.3.1	Información y relaciones	A	Fallo
9.1.3.2	Secuencia significativa	A	Correcto
9.1.3.3	Características sensoriales	A	Correcto
9.1.3.4	Orientación de la pantalla	AA	Correcto
9.1.3.5	Identificación del propósito del campo	AA	No presente
9.1.4.1	Uso del color	A	Correcto
9.1.4.10	Reajuste de elementos	AA	Correcto
9.1.4.11	Contraste no textual	AA	Correcto
9.1.4.12	Espaciado del texto	AA	Correcto
9.1.4.13	Contenido en hover o focus	AA	Correcto

Criterio		Nivel	Estado
9.1.4.2	Control del sonido	A	No presente
9.1.4.3	Contraste mínimo	AA	Correcto
9.1.4.4	Cambio de tamaño del texto	AA	Correcto
9.1.4.5	Imágenes de texto	AA	Correcto
9.2.1.1	Teclado	A	Fallo
9.2.1.2	Sin trampas para el foco del teclado	A	Correcto
9.2.1.4	Atajos de teclado	A	No presente
9.2.2.1	Tiempo ajustable	A	No presente
9.2.2.2	Poner en pausa, detener, ocultar	A	No presente
9.2.3.1	Umbral de tres destellos o menos	A	Correcto
9.2.4.1	Evitar bloques	A	Correcto
9.2.4.2	Titulado de páginas	A	Correcto
9.2.4.3	Orden del foco	A	Correcto
9.2.4.4	Propósito de los enlaces (en contexto)	A	Correcto
9.2.4.5	Múltiples vías	AA	Correcto
9.2.4.6	Encabezados y etiquetas	AA	Correcto
9.2.4.7	Foco visible	AA	Correcto
9.2.5.1	Gestos del puntero	A	Correcto
9.2.5.2	Cancelación del puntero	A	Correcto
9.2.5.3	Etiqueta en el nombre	A	Correcto
9.2.5.4	Actuación por movimiento	A	Correcto
9.3.1.1	Idioma de la página	A	Correcto
9.3.1.2	Idioma de las partes de la página	AA	Correcto

Criterio		Nivel	Estado
9.3.2.1	Al recibir el foco	A	Correcto
9.3.2.2	Al recibir entradas	A	Correcto
9.3.2.3	Navegación coherente	AA	Correcto
9.3.2.4	Identificación consistente	AA	Correcto
9.3.2.5	Cambios a petición	A	Correcto
9.3.3.1	Identificación de errores	A	No presente
9.3.3.2	Etiquetas o instrucciones	A	No presente
9.3.3.3	Sugerencias ante errores	AA	No presente
9.3.3.4	Prevención de errores en páginas legales, financieras y de datos	AA	No presente
9.4.1.1	Procesamiento, código limpio	A	Fallo
9.4.1.2	Nombre, función y valor	A	Correcto
9.4.1.3	Mensajes de estado	AA	No presente
9.6.1	Requisitos de conformidad	A	Correcto
11.7	Preferencias del usuario	AA	Correcto
11.8.1	Tecnología de gestión de contenidos	AA	No presente
11.8.2	Creación de contenido accesible	AA	No presente
11.8.3	Preservación de la información de accesibilidad durante las transformaciones	AA	No presente
11.8.4	Asistencia para la reparación	AA	No presente
11.8.5	Plantillas	AA	No presente
12.1.1	Características de accesibilidad y de compatibilidad	AA	Correcto
12.1.2	Documentación accesible	AA	Correcto
12.2.2	Información sobre las características de accesibilidad y compatibilidad	AA	No presente

Criterio		Nivel	Estado
12.2.3	Comunicación efectiva	AA	No presente
12.2.4	Documentación accesible	AA	No presente

Política de privacidad

<https://setevalaolla.es/politica-de-privacidad/>

Criterio		Nivel	Estado
5.2	Activación de características de accesibilidad	AA	Correcto
5.3	Biométrica	AA	No presente
5.4	Preservación de la información de accesibilidad durante la conversión	AA	No presente
6.1	Anchura de banda para voz	AA	No presente
6.2.1.1	Comunicación mediante RTT	AA	No presente
6.2.1.2	Voz y texto simultáneos	AA	No presente
6.2.2.1	Presentación en pantalla diferenciable visualmente	AA	No presente
6.2.2.2	Dirección de envío y recepción determinable por software	AA	No presente
6.2.2.3	Identificación del hablante	AA	No presente
6.2.2.4	Indicador visual de audio con RTT	AA	No presente
6.2.3	Interoperabilidad	AA	No presente
6.2.4	Capacidad de respuesta de RTT	AA	No presente
6.3	Identificación de llamadas	AA	No presente
6.4	Alternativas a los servicios basados en voz	AA	No presente
6.5.2	Resolución	AA	No presente
6.5.3	Frecuencia de imagen	AA	No presente
6.5.4	Sincronización de audio y vídeo	AA	No presente
6.5.5	Indicador visual de audio con vídeo	AA	No presente
6.5.6	Identificación del hablante con comunicación por vídeo (lengua de signos)	AA	No presente
7.1.1	Reproducción del subtítulo	AA	No presente

Criterio		Nivel	Estado
7.1.2	Sincronización del subtítulo	AA	No presente
7.1.3	Preservación del subtítulo	AA	No presente
7.1.4	Características de los subtítulos	AA	No presente
7.1.5	Subtítulos hablados	AA	No presente
7.2.1	Reproducción de la audiodescripción	AA	No presente
7.2.2	Sincronización de la audiodescripción	AA	No presente
7.2.3	Preservación de la audiodescripción	AA	No presente
7.3	Controles de usuario	AA	No presente
9.1.1.1	Contenido no textual	A	Correcto
9.1.2.1	Sonido solo o vídeo solo (grabado)	A	No presente
9.1.2.2	Sonido sincronizado con subtítulos (grabado)	A	No presente
9.1.2.3	Vídeo con audiodescripción o medio alternativo (grabado)	A	No presente
9.1.2.4	Sonido sincronizado con subtítulos (en directo)	AA	No presente
9.1.2.5	Vídeo con audiodescripción (grabado)	AA	No presente
9.1.3.1	Información y relaciones	A	Fallo
<p>La información, estructura y relaciones comunicadas a través de la presentación pueden ser determinadas por software o están disponibles como texto.</p> <p>Hay un encabezado de tipo H1 (sin texto) no accesible situado en la sección 'Cambios en la Política de Privacidad'. Recomendamos que este sea eliminado para así mejorar la experiencia del usuario.</p>			
<p>Tiempo estimado: Bajo (Esfuerzo estimado en horas)</p>		<p>Prioridad: Seria (El acceso resulta difícil para ciertos grupos)</p>	
<p>Detectado en con</p>			
9.1.3.2	Secuencia significativa	A	Correcto
9.1.3.3	Características sensoriales	A	Correcto

Criterio		Nivel	Estado
9.1.3.4	Orientación de la pantalla	AA	Correcto
9.1.3.5	Identificación del propósito del campo	AA	No presente
9.1.4.1	Uso del color	A	Correcto
9.1.4.10	Reajuste de elementos	AA	Correcto
9.1.4.11	Contraste no textual	AA	Correcto
9.1.4.12	Espaciado del texto	AA	Correcto
9.1.4.13	Contenido en hover o focus	AA	Correcto
9.1.4.2	Control del sonido	A	No presente
9.1.4.3	Contraste mínimo	AA	Correcto
9.1.4.4	Cambio de tamaño del texto	AA	Correcto
9.1.4.5	Imágenes de texto	AA	Correcto
9.2.1.1	Teclado	A	Fallo
9.2.1.2	Sin trampas para el foco del teclado	A	Correcto
9.2.1.4	Atajos de teclado	A	No presente
9.2.2.1	Tiempo ajustable	A	No presente
9.2.2.2	Poner en pausa, detener, ocultar	A	No presente
9.2.3.1	Umbral de tres destellos o menos	A	Correcto
9.2.4.1	Evitar bloques	A	Correcto
9.2.4.2	Titulado de páginas	A	Correcto
9.2.4.3	Orden del foco	A	Correcto
9.2.4.4	Propósito de los enlaces (en contexto)	A	Correcto
9.2.4.5	Múltiples vías	AA	Correcto
9.2.4.6	Encabezados y etiquetas	AA	Correcto

Criterio		Nivel	Estado
9.2.4.7	Foco visible	AA	Correcto
9.2.5.1	Gestos del puntero	A	Correcto
9.2.5.2	Cancelación del puntero	A	Correcto
9.2.5.3	Etiqueta en el nombre	A	Correcto
9.2.5.4	Actuación por movimiento	A	Correcto
9.3.1.1	Idioma de la página	A	Correcto
9.3.1.2	Idioma de las partes de la página	AA	Correcto
9.3.2.1	Al recibir el foco	A	Correcto
9.3.2.2	Al recibir entradas	A	Correcto
9.3.2.3	Navegación coherente	AA	Correcto
9.3.2.4	Identificación consistente	AA	Correcto
9.3.2.5	Cambios a petición	A	Correcto
9.3.3.1	Identificación de errores	A	No presente
9.3.3.2	Etiquetas o instrucciones	A	No presente
9.3.3.3	Sugerencias ante errores	AA	No presente
9.3.3.4	Prevención de errores en páginas legales, financieras y de datos	AA	No presente
9.4.1.1	Procesamiento, código limpio	A	Fallo
9.4.1.2	Nombre, función y valor	A	Correcto
9.4.1.3	Mensajes de estado	AA	No presente
9.6.1	Requisitos de conformidad	A	Correcto
11.7	Preferencias del usuario	AA	Correcto
11.8.1	Tecnología de gestión de contenidos	AA	No presente
11.8.2	Creación de contenido accesible	AA	No presente

Criterio		Nivel	Estado
11.8.3	Preservación de la información de accesibilidad durante las transformaciones	AA	No presente
11.8.4	Asistencia para la reparación	AA	No presente
11.8.5	Plantillas	AA	No presente
12.1.1	Características de accesibilidad y de compatibilidad	AA	Correcto
12.1.2	Documentación accesible	AA	Correcto
12.2.2	Información sobre las características de accesibilidad y compatibilidad	AA	No presente
12.2.3	Comunicación efectiva	AA	No presente
12.2.4	Documentación accesible	AA	No presente

Declaración de accesibilidad

<https://setevalaolla.es/declaracion-de-accesibilidad>

Criterio		Nivel	Estado
5.2	Activación de características de accesibilidad	AA	Correcto
5.3	Biométrica	AA	No presente
5.4	Preservación de la información de accesibilidad durante la conversión	AA	No presente
6.1	Anchura de banda para voz	AA	No presente
6.2.1.1	Comunicación mediante RTT	AA	No presente
6.2.1.2	Voz y texto simultáneos	AA	No presente
6.2.2.1	Presentación en pantalla diferenciable visualmente	AA	No presente
6.2.2.2	Dirección de envío y recepción determinable por software	AA	No presente
6.2.2.3	Identificación del hablante	AA	No presente
6.2.2.4	Indicador visual de audio con RTT	AA	No presente
6.2.3	Interoperabilidad	AA	No presente
6.2.4	Capacidad de respuesta de RTT	AA	No presente
6.3	Identificación de llamadas	AA	No presente
6.4	Alternativas a los servicios basados en voz	AA	No presente
6.5.2	Resolución	AA	No presente
6.5.3	Frecuencia de imagen	AA	No presente
6.5.4	Sincronización de audio y vídeo	AA	No presente
6.5.5	Indicador visual de audio con vídeo	AA	No presente
6.5.6	Identificación del hablante con comunicación por vídeo (lengua de signos)	AA	No presente
7.1.1	Reproducción del subtulado	AA	No presente
7.1.2	Sincronización del subtulado	AA	No presente

Criterio		Nivel	Estado
7.1.3	Preservación del subtítulo	AA	No presente
7.1.4	Características de los subtítulos	AA	No presente
7.1.5	Subtítulos hablados	AA	No presente
7.2.1	Reproducción de la audiodescripción	AA	No presente
7.2.2	Sincronización de la audiodescripción	AA	No presente
7.2.3	Preservación de la audiodescripción	AA	No presente
7.3	Controles de usuario	AA	No presente
9.1.1.1	Contenido no textual	A	Correcto
9.1.2.1	Sonido solo o vídeo solo (grabado)	A	No presente
9.1.2.2	Sonido sincronizado con subtítulos (grabado)	A	No presente
9.1.2.3	Vídeo con audiodescripción o medio alternativo (grabado)	A	No presente
9.1.2.4	Sonido sincronizado con subtítulos (en directo)	AA	No presente
9.1.2.5	Vídeo con audiodescripción (grabado)	AA	No presente
9.1.3.1	Información y relaciones	A	Fallo
9.1.3.2	Secuencia significativa	A	Correcto
9.1.3.3	Características sensoriales	A	Correcto
9.1.3.4	Orientación de la pantalla	AA	Correcto
9.1.3.5	Identificación del propósito del campo	AA	No presente
9.1.4.1	Uso del color	A	Correcto
9.1.4.10	Reajuste de elementos	AA	Correcto
9.1.4.11	Contraste no textual	AA	Correcto
9.1.4.12	Espaciado del texto	AA	Correcto
9.1.4.13	Contenido en hover o focus	AA	Correcto

Criterio		Nivel	Estado
9.1.4.2	Control del sonido	A	No presente
9.1.4.3	Contraste mínimo	AA	Correcto
9.1.4.4	Cambio de tamaño del texto	AA	Correcto
9.1.4.5	Imágenes de texto	AA	Correcto
9.2.1.1	Teclado	A	Fallo
9.2.1.2	Sin trampas para el foco del teclado	A	Correcto
9.2.1.4	Atajos de teclado	A	No presente
9.2.2.1	Tiempo ajustable	A	No presente
9.2.2.2	Poner en pausa, detener, ocultar	A	No presente
9.2.3.1	Umbral de tres destellos o menos	A	Correcto
9.2.4.1	Evitar bloques	A	Correcto
9.2.4.2	Titulado de páginas	A	Correcto
9.2.4.3	Orden del foco	A	Correcto
9.2.4.4	Propósito de los enlaces (en contexto)	A	Correcto
9.2.4.5	Múltiples vías	AA	Correcto
9.2.4.6	Encabezados y etiquetas	AA	Correcto
9.2.4.7	Foco visible	AA	Correcto
9.2.5.1	Gestos del puntero	A	Correcto
9.2.5.2	Cancelación del puntero	A	Correcto
9.2.5.3	Etiqueta en el nombre	A	Correcto
9.2.5.4	Actuación por movimiento	A	Correcto
9.3.1.1	Idioma de la página	A	Correcto
9.3.1.2	Idioma de las partes de la página	AA	Correcto

Criterio		Nivel	Estado
9.3.2.1	Al recibir el foco	A	Correcto
9.3.2.2	Al recibir entradas	A	Correcto
9.3.2.3	Navegación coherente	AA	Correcto
9.3.2.4	Identificación consistente	AA	Correcto
9.3.2.5	Cambios a petición	A	Correcto
9.3.3.1	Identificación de errores	A	No presente
9.3.3.2	Etiquetas o instrucciones	A	No presente
9.3.3.3	Sugerencias ante errores	AA	No presente
9.3.3.4	Prevención de errores en páginas legales, financieras y de datos	AA	No presente
9.4.1.1	Procesamiento, código limpio	A	Fallo
9.4.1.2	Nombre, función y valor	A	Correcto
9.4.1.3	Mensajes de estado	AA	No presente
9.6.1	Requisitos de conformidad	A	Correcto
11.7	Preferencias del usuario	AA	Correcto
11.8.1	Tecnología de gestión de contenidos	AA	No presente
11.8.2	Creación de contenido accesible	AA	No presente
11.8.3	Preservación de la información de accesibilidad durante las transformaciones	AA	No presente
11.8.4	Asistencia para la reparación	AA	No presente
11.8.5	Plantillas	AA	No presente
12.1.1	Características de accesibilidad y de compatibilidad	AA	Correcto
12.1.2	Documentación accesible	AA	Correcto
12.2.2	Información sobre las características de accesibilidad y compatibilidad	AA	No presente

Criterio		Nivel	Estado
12.2.3	Comunicación efectiva	AA	No presente
12.2.4	Documentación accesible	AA	No presente

