



Informe de Auditoría

Aprende en familia

Autor:
David Prieto González

12/07/2025

ID	Fecha	Auditor	Resumen de los cambios
1335	12/07/2025	David Prieto González	Auditoría Parcialmente Conforme

1. Resumen

Este documento recoge una evaluación detallada de la accesibilidad del sitio web <https://aprendeenfamilia.com/>, cuyo objetivo es identificar las distintas barreras que pueden afectar a los usuarios, y en particular a aquellos con algún tipo de discapacidad, así como ofrecer posibles soluciones que permitan eliminar o reducir dichas barreras.

La evaluación se ha realizado tomando como referencia el nivel Doble-A de las Recomendaciones WCAG (Web Content Accessibility Guidelines) del W3C (World Wide Web Consortium), siguiendo la norma UNE-EN 301549:2022 en su versión 3.2.1

Esta metodología recoge un conjunto de requisitos y procedimientos para que la evaluación sea lo más fiable posible. En resumen, las etapas de la evaluación son: definir el alcance de la evaluación, explorar el sitio web, seleccionar una muestra representativa, auditoría de la muestra seleccionada e informe de los resultados.

Alcance:

Todo el contenido de la web pública

Para la revisión de este sitio se han utilizado los navegadores:

- Chrome - Latest
- Firefox - Latest
- Opera - Latest
- Safari - Latest

Así como los productos de apoyo:

- Browser DevTools/Inspector
- Google Lighthouse
- HTML Validation
- Keyboard only
- VoiceOver Screen Reader
- WAVE Browser Extension

Los resultados del análisis técnico reflejan que este sitio web presenta barreras de accesibilidad que deberían subsanarse para garantizar el pleno acceso a la información por parte de todos los usuarios, incluyendo aquellos que tienen alguna discapacidad.

2. Fallos globales

Contenido no textual 9.1.1.1(A)

Todo **contenido no textual** que se presenta al usuario tiene una **alternativa textual** que cumple el mismo propósito.

Imagen fondos europeos con texto alternativo erroneo



La imagen de los fondos de la unión europea tiene el texto alternativo erroneo, recomendamos poner 'Financiado por la Unión Europea a partir de los fondos Next Generations del plan de Recuperación y Resiliencia'

Imágenes decorativas con texto alternativo



Un viaje lleno de desafíos

Los iconos sobre los párrafos tienen textos alternativos pero se trata de imágenes decorativas por lo que recomendamos dejar los textos alternativos vacíos

Identificación del propósito del campo 9.1.3.5(AA)

El propósito de cada campo que recoge información del usuario puede ser determinado por software cuando:

el campo tiene un propósito identificado y concreto

el campo está implementado usando tecnologías que permiten identificar su significado esperado en un formulario

No se ha especificado el propósito de los campos



En el formulario se debe especificar el propósito de cada campo, para ello basta con añadir una etiqueta en cada campo.

A continuación detallaré que etiqueta hay que colocar en cada campo:

Email: autocomplete='email'

Contraste mínimo 9.1.4.3(AA)

La presentación visual de **texto** e **imágenes de texto** tiene una **relación de contraste** de, al menos, 4.5:1, excepto en los siguientes casos:

Textos grandes: Los textos de **gran tamaño** y las imágenes de texto de gran tamaño tienen una relación de contraste de, al menos, 3:1.

Incidental: Los textos o imágenes de texto que forman parte de un **componente inactivo de la interfaz de usuario**, que son **simple decoración**, que no resultan visibles para nadie o forman parte de una imagen que contiene otros elementos visuales significativos, no tienen requisitos de contraste.

Logotipos: El texto que forma parte de un logo o nombre de marca no tiene requisitos de contraste mínimo.

Texto sobre imagen



Los textos que se encuentran sobre las imágenes no pasan el contraste mínimo. Recomendamos que se coloque un fondo tras los textos con el fin de que el contraste se haga sobre este fondo y no directamente sobre la imagen.

Evitar bloques 9.2.4.1(A)

Existe un [mecanismo](#) para evitar los bloques de contenido que se repiten en múltiples [páginas web](#).

El sistema para saltar bloques de contenido no funciona

Existe un sistema para saltar bloques de contenido, pero este no salta el contenido repetitivo de la página, en este caso, la cabecera. No lo hace porque el identificador al que intenta anclar no existe

Propósito de los enlaces (en contexto) 9.2.4.4(A)

El [propósito de cada enlace](#) puede ser determinado con sólo el texto del enlace o a través del texto del enlace sumado al [contexto del enlace determinado por software](#), excepto cuando el propósito del enlace resultara [ambiguo para los usuarios en general](#).

Enlace sin alternativa textual




El logo de la página está enlazado con la portada pero no tiene ninguna alternativa textual que trate de identificar su propósito. Recomendamos incluir un title en el svg con el texto 'Ir a inicio'

Identificación de errores 9.3.3.1(A)

Si se detecta automáticamente un [error en la entrada de datos](#), el elemento erróneo es identificado y el error se describe al usuario mediante un texto.

No se marca correctamente el campo con fallo



Si cometemos un error al introducir los datos, nos indica que hay errores en el campo con un mensaje, sin embargo, también, es necesario marcar el campo con error mediante el atributo `aria-invalid=true`

Procesamiento, código limpio 9.4.1.1(A)

En los contenidos implementados mediante el uso de lenguajes de marcas, los elementos tienen las etiquetas de apertura y cierre completas; los elementos están anidados de acuerdo a sus especificaciones; los elementos no contienen atributos duplicados y los ID son únicos, excepto cuando las especificaciones permitan estas características.

Nota: Las etiquetas de apertura y cierre a las que les falte un carácter crítico para su formación, como un signo de 'mayor que', o en las que falten las comillas de apertura o cierre en el valor de un atributo, no se consideran completas.

Errores en el HTML de la web

Existen multitud de errores en el HTML de la página, tanto específicos de esta página como globales, para no repetir este criterio en cada una de las páginas lo incluiremos únicamente como global.

Se deben analizar las páginas usando la aplicación de la W3C:

<https://validator.w3.org/nu>

Y corregir todos los errores que se desprenden del informe

Preferencias del usuario 11.7(AA)

Cualquier portal web que se visualiza en un navegador de manera estándar, como es lo habitual, **debe respetar las preferencias que el usuario ha definido en la configuración del navegador.**

Este requisito implica que, si el usuario ha definido un tamaño de letra muy grande en la configuración del navegador, para cumplir este requisito, tu página web debe visualizarse con un tamaño de letra muy grande.

Tenlo en cuenta porque, el requisito (9.)1.4.4 Tamaño de letra, admite varias técnicas. Una de ellas es definir el texto en medidas relativas para que crezca según las preferencias del usuario. Pero admite otras técnicas suficientes para cumplirlo, como es mediante la correcta visualizando de la página con zoom 200%. Esta última técnica permitiría cumplir el criterio 1.4.4 pero no te permitiría cumplir con el requisito 11.7.1

No se respetan las preferencias del usuario

Existen elementos donde no se respeta el tamaño de letra configurado en el navegador.

Esto ocurre porque los tamaño de letra estan definidos de forma absoluta en pixeles (px), o en puntos (pt), hay que cambiarlos a REM. Debido a la gran cantidad de textos con tamaño definido de forma absoluta, nuestra recomendación es entrar directamente a la hoja de estilos, hacer una busqueda de todos los 'font-size:' y reemplazar aquellos definidos en estas medidas absolutas por rem, que sí respeta las preferencias del usuario.

La equivalencia para realizar el cambio es 16px -> 1rem

Dado que esto ocurre en elementos de toda la página y que es posible corregirlos en masa, en adelante no indicaremos este criterio.

3. Resultados del análisis sobre las WCAG 2.1

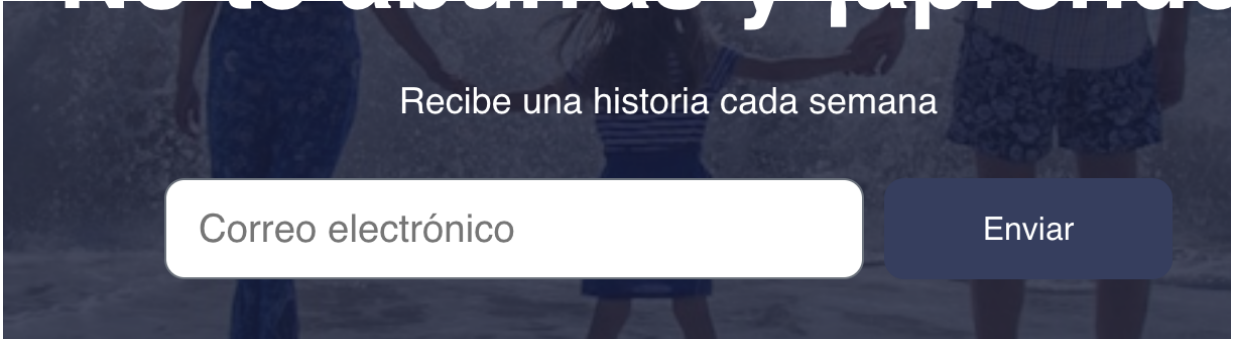
Inicio

<https://aprendeenfamilia.com/>

Criterio		Nivel	Estado
5.2	Activación de características de accesibilidad	AA	No presente
5.3	Biométrica	AA	No presente
5.4	Preservación de la información de accesibilidad durante la conversión	AA	No presente
6.1	Anchura de banda para voz	AA	No presente
6.2.1.1	Comunicación mediante RTT	AA	No presente
6.2.1.2	Voz y texto simultáneos	AA	No presente
6.2.2.1	Presentación en pantalla diferenciable visualmente	AA	No presente
6.2.2.2	Dirección de envío y recepción determinable por software	AA	No presente
6.2.2.3	Identificación del hablante	AA	No presente
6.2.2.4	Indicador visual de audio con RTT	AA	No presente
6.2.3	Interoperabilidad	AA	No presente
6.2.4	Capacidad de respuesta de RTT	AA	No presente
6.3	Identificación de llamadas	AA	No presente
6.4	Alternativas a los servicios basados en voz	AA	No presente
6.5.2	Resolución	AA	No presente
6.5.3	Frecuencia de imagen	AA	No presente
6.5.4	Sincronización de audio y vídeo	AA	No presente
6.5.5	Indicador visual de audio con vídeo	AA	No presente
6.5.6	Identificación del hablante con comunicación por vídeo (lengua de signos)	AA	No presente
7.1.1	Reproducción del subtítulo	AA	No presente
7.1.2	Sincronización del subtítulo	AA	No presente
7.1.3	Preservación del subtítulo	AA	No presente
7.1.4	Características de los subtítulos	AA	No presente

Criterio		Nivel	Estado
7.1.5	Subtítulos hablados	AA	No presente
7.2.1	Reproducción de la audiodescripción	AA	No presente
7.2.2	Sincronización de la audiodescripción	AA	No presente
7.2.3	Preservación de la audiodescripción	AA	No presente
7.3	Controles de usuario	AA	No presente
9.1.1.1	Contenido no textual	A	Fallo
9.1.2.1	Sonido solo o vídeo solo (grabado)	A	No presente
9.1.2.2	Sonido sincronizado con subtítulos (grabado)	A	No presente
9.1.2.3	Vídeo con audiodescripción o medio alternativo (grabado)	A	No presente
9.1.2.4	Sonido sincronizado con subtítulos (en directo)	AA	No presente
9.1.2.5	Vídeo con audiodescripción (grabado)	AA	No presente
9.1.3.1	Información y relaciones	A	Correcto
9.1.3.2	Secuencia significativa	A	Correcto
9.1.3.3	Características sensoriales	A	Correcto
9.1.3.4	Orientación de la pantalla	AA	Correcto
9.1.3.5	Identificación del propósito del campo	AA	Fallo
9.1.4.1	Uso del color	A	Correcto
9.1.4.10	Reajuste de elementos	AA	Correcto
9.1.4.11	Contraste no textual	AA	Correcto
9.1.4.12	Espaciado del texto	AA	Correcto
9.1.4.13	Contenido en hover o focus	AA	Correcto
9.1.4.2	Control del sonido	A	No presente
9.1.4.3	Contraste mínimo	AA	Fallo
9.1.4.4	Cambio de tamaño del texto	AA	Correcto
9.1.4.5	Imágenes de texto	AA	Correcto
9.2.1.1	Teclado	A	Correcto

Criterio		Nivel	Estado
9.2.1.2	Sin trampas para el foco del teclado	A	Correcto
9.2.1.4	Atajos de teclado	A	No presente
9.2.2.1	Tiempo ajustable	A	No presente
9.2.2.2	Poner en pausa, detener, ocultar	A	No presente
9.2.3.1	Umbral de tres destellos o menos	A	Correcto
9.2.4.1	Evitar bloques	A	Fallo
9.2.4.2	Titulado de páginas	A	Correcto
9.2.4.3	Orden del foco	A	Correcto
9.2.4.4	Propósito de los enlaces (en contexto)	A	Fallo
9.2.4.5	Múltiples vías	AA	Correcto
9.2.4.6	Encabezados y etiquetas	AA	Correcto
9.2.4.7	Foco visible	AA	Correcto
9.2.5.1	Gestos del puntero	A	Correcto
9.2.5.2	Cancelación del puntero	A	Correcto
9.2.5.3	Etiqueta en el nombre	A	Correcto
9.2.5.4	Actuación por movimiento	A	Correcto
9.3.1.1	Idioma de la página	A	Correcto
9.3.1.2	Idioma de las partes de la página	AA	Fallo
<p>El idioma de cada pasaje o frase en el contenido puede ser determinado por software, excepto los nombres propios, términos técnicos, palabras en un idioma indeterminado y palabras o frases que se hayan convertido en parte natural del texto que las rodea.</p>			
<p>Los textos para pasar las imágenes están en inglés. Recomendamos traducirlos al idioma del usuario</p>			
<pre> sitivas" dir="ltr" data-animation="fadeInRight"> <div class="swiper-wrapper elementor-slides" id="swiper-wrapper-2cc75150195995a4" aria-live="off" style="background-color: #f0f0f0; border: 1px solid #ccc; padding: 5px; margin-bottom: 5px;"> <div class="elementor-swiper-button elementor-swiper-button-prev" role="button" tabindex="0" aria-label="Previous slide" aria-controls="swiper-wrapper-2cc75150195995a4"> <svg aria-hidden="true" class="e-font-icon-svg e-icon-chevron-left" viewBox="0 0 1000 1000" xmlns="http://www.w3.org/2000/svg"> </svg> </div> </div> </pre>			
Tiempo estimado: Bajo (Esfuerzo estimado en horas)		Prioridad: Seria (El acceso resulta difícil para ciertos grupos)	
Detectado en Chrome - Latest con VoiceOver Screen Reader			
9.3.2.1	Al recibir el foco	A	Correcto
9.3.2.2	Al recibir entradas	A	Correcto

Criterio		Nivel	Estado
9.3.2.3	Navegación coherente	AA	Correcto
9.3.2.4	Identificación consistente	AA	Correcto
9.3.3.1	Identificación de errores	A	Fallo
9.3.3.2	Etiquetas o instrucciones	A	Fallo
Se proporcionan etiquetas o instrucciones cuando el contenido requiere la introducción de datos por parte del usuario.			
El formulario no tiene etiquetas visibles que expliquen al usuario la finalidad del campo. Recomendamos colocar etiquetas visibles y asociarlas mediante el atributo For.			
			
Tiempo estimado: Bajo (Esfuerzo estimado en horas)		Prioridad: Seria (El acceso resulta difícil para ciertos grupos)	
Detectado en Chrome - Latest con VoiceOver Screen Reader			
9.3.3.3	Sugerencias ante errores	AA	Correcto
9.3.3.4	Prevención de errores en páginas legales, financieras y de datos	AA	No presente
9.4.1.1	Procesamiento, código limpio	A	Fallo
9.4.1.2	Nombre, función y valor	A	Correcto
9.4.1.3	Mensajes de estado	AA	No presente
9.6.1	Requisitos de conformidad	A	Correcto
11.7	Preferencias del usuario	AA	Fallo
11.8.1	Tecnología de gestión de contenidos	AA	No presente
11.8.2	Creación de contenido accesible	AA	No presente
11.8.3	Preservación de la información de accesibilidad durante las transformaciones	AA	No presente
11.8.4	Asistencia para la reparación	AA	No presente
11.8.5	Plantillas	AA	No presente

Criterio		Nivel	Estado
12.1.1	Características de accesibilidad y de compatibilidad	AA	Correcto
12.1.2	Documentación accesible	AA	Correcto
12.2.2	Información sobre las características de accesibilidad y compatibilidad	AA	No presente
12.2.3	Comunicación efectiva	AA	No presente
12.2.4	Documentación accesible	AA	No presente

Para ti

<https://aprendeenfamilia.com/para-ti/>

Criterio		Nivel	Estado
5.2	Activación de características de accesibilidad	AA	No presente
5.3	Biométrica	AA	No presente
5.4	Preservación de la información de accesibilidad durante la conversión	AA	No presente
6.1	Anchura de banda para voz	AA	No presente
6.2.1.1	Comunicación mediante RTT	AA	No presente
6.2.1.2	Voz y texto simultáneos	AA	No presente
6.2.2.1	Presentación en pantalla diferenciable visualmente	AA	No presente
6.2.2.2	Dirección de envío y recepción determinable por software	AA	No presente
6.2.2.3	Identificación del hablante	AA	No presente
6.2.2.4	Indicador visual de audio con RTT	AA	No presente
6.2.3	Interoperabilidad	AA	No presente
6.2.4	Capacidad de respuesta de RTT	AA	No presente
6.3	Identificación de llamadas	AA	No presente
6.4	Alternativas a los servicios basados en voz	AA	No presente
6.5.2	Resolución	AA	No presente
6.5.3	Frecuencia de imagen	AA	No presente
6.5.4	Sincronización de audio y vídeo	AA	No presente
6.5.5	Indicador visual de audio con vídeo	AA	No presente
6.5.6	Identificación del hablante con comunicación por vídeo (lengua de signos)	AA	No presente
7.1.1	Reproducción del subtulado	AA	No presente

Criterio		Nivel	Estado
7.1.2	Sincronización del subtítulo	AA	No presente
7.1.3	Preservación del subtítulo	AA	No presente
7.1.4	Características de los subtítulos	AA	No presente
7.1.5	Subtítulos hablados	AA	No presente
7.2.1	Reproducción de la audiodescripción	AA	No presente
7.2.2	Sincronización de la audiodescripción	AA	No presente
7.2.3	Preservación de la audiodescripción	AA	No presente
7.3	Controles de usuario	AA	No presente
9.1.1.1	Contenido no textual	A	Fallo
9.1.2.1	Sonido solo o vídeo solo (grabado)	A	No presente
9.1.2.2	Sonido sincronizado con subtítulos (grabado)	A	No presente
9.1.2.3	Vídeo con audiodescripción o medio alternativo (grabado)	A	No presente
9.1.2.4	Sonido sincronizado con subtítulos (en directo)	AA	No presente
9.1.2.5	Vídeo con audiodescripción (grabado)	AA	No presente
9.1.3.1	Información y relaciones	A	Correcto
9.1.3.2	Secuencia significativa	A	Correcto
9.1.3.3	Características sensoriales	A	Correcto
9.1.3.4	Orientación de la pantalla	AA	Correcto

Criterio	Nivel	Estado
<p>9.1.3.5</p>	<p>Identificación del propósito del campo</p>	<p>AA</p> <p>Fallo</p>
<p>El propósito de cada campo que recoge información del usuario puede ser determinado por software cuando:</p> <p>el campo tiene un propósito identificado y concreto el campo está implementado usando tecnologías que permiten identificar su significado esperado en un formulario</p>		
<p>En el formulario se debe especificar el propósito de cada campo, para ello basta con añadir una etiqueta en cada campo. A continuación detallaré que etiqueta hay que colocar en cada campo: Nombre: autocomplete='given-name' Email: autocomplete='email' Teléfono: autocomplete='tel'</p>		
<p>Tiempo estimado: Bajo (Esfuerzo estimado en horas)</p>		<p>Prioridad: Seria (El acceso resulta difícil para ciertos grupos)</p>
<p>Detectado en Chrome - Latest con Browser DevTools/Inspector</p>		
9.1.4.1	Uso del color	A Correcto
9.1.4.10	Reajuste de elementos	AA Correcto
9.1.4.11	Contraste no textual	AA Correcto
9.1.4.12	Espaciado del texto	AA Correcto
9.1.4.13	Contenido en hover o focus	AA Correcto
9.1.4.2	Control del sonido	A No presente
9.1.4.3	Contraste mínimo	AA Fallo
9.1.4.4	Cambio de tamaño del texto	AA Correcto
9.1.4.5	Imágenes de texto	AA Correcto
9.2.1.1	Teclado	A Correcto
9.2.1.2	Sin trampas para el foco del teclado	A Correcto
9.2.1.4	Atajos de teclado	A No presente
9.2.2.1	Tiempo ajustable	A No presente

Criterio		Nivel	Estado
9.2.2.2	Poner en pausa, detener, ocultar	A	No presente
9.2.3.1	Umbral de tres destellos o menos	A	Correcto
9.2.4.1	Evitar bloques	A	Fallo
9.2.4.2	Titulado de páginas	A	Correcto
9.2.4.3	Orden del foco	A	Correcto
9.2.4.4	Propósito de los enlaces (en contexto)	A	Fallo
9.2.4.5	Múltiples vías	AA	Correcto
9.2.4.6	Encabezados y etiquetas	AA	Correcto
9.2.4.7	Foco visible	AA	Correcto
9.2.5.1	Gestos del puntero	A	Correcto
9.2.5.2	Cancelación del puntero	A	Correcto
9.2.5.3	Etiqueta en el nombre	A	Correcto
9.2.5.4	Actuación por movimiento	A	Correcto
9.3.1.1	Idioma de la página	A	Correcto
9.3.1.2	Idioma de las partes de la página	AA	Correcto
9.3.2.1	Al recibir el foco	A	Correcto
9.3.2.2	Al recibir entradas	A	Correcto
9.3.2.3	Navegación coherente	AA	Correcto
9.3.2.4	Identificación consistente	AA	Correcto


Criterio	Nivel	Estado
<p>9.3.3.1</p> <p>Identificación de errores</p> <p>Si se detecta automáticamente un error en la entrada de datos, el elemento erróneo es identificado y el error se describe al usuario mediante un texto.</p> <p>Si cometemos un error al introducir los datos, nos indica que hay errores en el campo con un mensaje, sin embargo, también, es necesario marcar el campo con error mediante el atributo <code>aria-invalid=true</code></p> <p>Tiempo estimado: Bajo (Esfuerzo estimado en horas)</p> <p>Prioridad: Crítica (Resultado inaccesible para algunos grupos)</p> <p>Detectado en Chrome - Latest con VoiceOver Screen Reader</p>	A	Fallo
<p>9.3.3.2</p> <p>Etiquetas o instrucciones</p> <p>Se proporcionan etiquetas o instrucciones cuando el contenido requiere la introducción de datos por parte del usuario.</p> <p>El formulario no tiene etiquetas visibles que expliquen al usuario la finalidad del campo. Recomendamos colocar etiquetas visibles y asociarlas mediante el atributo <code>For</code>.</p> <p>Tiempo estimado: Bajo (Esfuerzo estimado en horas)</p> <p>Prioridad: Sería (El acceso resulta difícil para ciertos grupos)</p> <p>Detectado en Chrome - Latest con VoiceOver Screen Reader</p>	A	Fallo
<p>9.3.3.3</p> <p>Sugerencias ante errores</p> <p>Si se detecta automáticamente un error en la entrada de datos y se dispone de sugerencias para hacer la corrección, entonces se presentan las sugerencias al usuario, a menos que esto ponga en riesgo la seguridad o el propósito del contenido.</p> <p>Si nos equivocamos al escribir un campo debemos esperar a enviar el formulario para que se indique el error. Recomendamos que se muestren sugerencias en tiempo real para facilitar al usuario el completar el formulario.</p> <p>Tiempo estimado: Bajo (Esfuerzo estimado en horas)</p> <p>Prioridad: Crítica (Resultado inaccesible para algunos grupos)</p> <p>Detectado en Chrome - Latest con VoiceOver Screen Reader</p>	AA	Fallo
<p>9.3.3.4</p> <p>Prevención de errores en páginas legales, financieras y de datos</p>	AA	No presente
<p>9.4.1.1</p> <p>Procesamiento, código limpio</p>	A	Fallo
<p>9.4.1.2</p> <p>Nombre, función y valor</p>	A	Correcto

Criterio		Nivel	Estado
9.4.1.3	Mensajes de estado	AA	Correcto
9.6.1	Requisitos de conformidad	A	Correcto
11.7	Preferencias del usuario	AA	Fallo
11.8.1	Tecnología de gestión de contenidos	AA	No presente
11.8.2	Creación de contenido accesible	AA	No presente
11.8.3	Preservación de la información de accesibilidad durante las transformaciones	AA	No presente
11.8.4	Asistencia para la reparación	AA	No presente
11.8.5	Plantillas	AA	No presente
12.1.1	Características de accesibilidad y de compatibilidad	AA	Correcto
12.1.2	Documentación accesible	AA	Correcto
12.2.2	Información sobre las características de accesibilidad y compatibilidad	AA	No presente
12.2.3	Comunicación efectiva	AA	No presente
12.2.4	Documentación accesible	AA	No presente

Mira quien aprende

<https://aprendeenfamilia.com/mira-quien-aprende/>

Criterio		Nivel	Estado
5.2	Activación de características de accesibilidad	AA	No presente
5.3	Biométrica	AA	No presente
5.4	Preservación de la información de accesibilidad durante la conversión	AA	No presente
6.1	Anchura de banda para voz	AA	No presente
6.2.1.1	Comunicación mediante RTT	AA	No presente
6.2.1.2	Voz y texto simultáneos	AA	No presente
6.2.2.1	Presentación en pantalla diferenciable visualmente	AA	No presente
6.2.2.2	Dirección de envío y recepción determinable por software	AA	No presente
6.2.2.3	Identificación del hablante	AA	No presente
6.2.2.4	Indicador visual de audio con RTT	AA	No presente
6.2.3	Interoperabilidad	AA	No presente
6.2.4	Capacidad de respuesta de RTT	AA	No presente
6.3	Identificación de llamadas	AA	No presente
6.4	Alternativas a los servicios basados en voz	AA	No presente
6.5.2	Resolución	AA	No presente
6.5.3	Frecuencia de imagen	AA	No presente
6.5.4	Sincronización de audio y vídeo	AA	No presente
6.5.5	Indicador visual de audio con vídeo	AA	No presente
6.5.6	Identificación del hablante con comunicación por vídeo (lengua de signos)	AA	No presente
7.1.1	Reproducción del subtulado	AA	No presente
7.1.2	Sincronización del subtulado	AA	No presente
7.1.3	Preservación del subtulado	AA	No presente
7.1.4	Características de los subtítulos	AA	No presente
7.1.5	Subtítulos hablados	AA	No presente

Criterio		Nivel	Estado
7.2.1	Reproducción de la audiodescripción	AA	No presente
7.2.2	Sincronización de la audiodescripción	AA	No presente
7.2.3	Preservación de la audiodescripción	AA	No presente
7.3	Controles de usuario	AA	No presente
9.1.1.1	Contenido no textual	A	Fallo
Todo contenido no textual que se presenta al usuario tiene una alternativa textual que cumple el mismo propósito.			
La imagen de los elefantes tiene un texto alternativo que en parte no representa a la imagen, recomendamos eliminar el texto 'Home -'			
			
Tiempo estimado: Bajo (Esfuerzo estimado en horas)		Prioridad: Crítica (Resultado inaccesible para algunos grupos)	
Detectado en Chrome - Latest con VoiceOver Screen Reader			
9.1.2.1	Sonido solo o vídeo solo (grabado)	A	No presente
9.1.2.2	Sonido sincronizado con subtítulos (grabado)	A	No presente
9.1.2.3	Vídeo con audiodescripción o medio alternativo (grabado)	A	No presente
9.1.2.4	Sonido sincronizado con subtítulos (en directo)	AA	No presente

Criterio		Nivel	Estado
9.1.2.5	Vídeo con audiodescripción (grabado)	AA	No presente
9.1.3.1	Información y relaciones	A	Correcto
9.1.3.2	Secuencia significativa	A	Correcto
9.1.3.3	Características sensoriales	A	Correcto
9.1.3.4	Orientación de la pantalla	AA	Correcto
9.1.3.5	Identificación del propósito del campo	AA	Fallo
9.1.4.1	Uso del color	A	Correcto
9.1.4.10	Reajuste de elementos	AA	Correcto
9.1.4.11	Contraste no textual	AA	Correcto
9.1.4.12	Espaciado del texto	AA	Correcto
9.1.4.13	Contenido en hover o focus	AA	Correcto
9.1.4.2	Control del sonido	A	No presente
9.1.4.3	Contraste mínimo	AA	Fallo
9.1.4.4	Cambio de tamaño del texto	AA	Correcto
9.1.4.5	Imágenes de texto	AA	Correcto
9.2.1.1	Teclado	A	Correcto
9.2.1.2	Sin trampas para el foco del teclado	A	Correcto
9.2.1.4	Atajos de teclado	A	No presente
9.2.2.1	Tiempo ajustable	A	No presente
9.2.2.2	Poner en pausa, detener, ocultar	A	No presente
9.2.3.1	Umbral de tres destellos o menos	A	Correcto
9.2.4.1	Evitar bloques	A	Fallo
9.2.4.2	Titulado de páginas	A	Correcto
9.2.4.3	Orden del foco	A	Correcto
9.2.4.4	Propósito de los enlaces (en contexto)	A	Fallo
9.2.4.5	Múltiples vías	AA	Correcto
9.2.4.6	Encabezados y etiquetas	AA	Correcto

Criterio		Nivel	Estado
9.2.4.7	Foco visible	AA	Correcto
9.2.5.1	Gestos del puntero	A	Correcto
9.2.5.2	Cancelación del puntero	A	Correcto
9.2.5.3	Etiqueta en el nombre	A	Correcto
9.2.5.4	Actuación por movimiento	A	Correcto
9.3.1.1	Idioma de la página	A	Correcto
9.3.1.2	Idioma de las partes de la página	AA	Correcto
9.3.2.1	Al recibir el foco	A	Correcto
9.3.2.2	Al recibir entradas	A	Correcto
9.3.2.3	Navegación coherente	AA	Correcto
9.3.2.4	Identificación consistente	AA	Correcto
9.3.3.1	Identificación de errores	A	Fallo
9.3.3.2	Etiquetas o instrucciones	A	No presente
9.3.3.3	Sugerencias ante errores	AA	No presente
9.3.3.4	Prevención de errores en páginas legales, financieras y de datos	AA	No presente
9.4.1.1	Procesamiento, código limpio	A	Fallo
9.4.1.2	Nombre, función y valor	A	Correcto
9.4.1.3	Mensajes de estado	AA	No presente
9.6.1	Requisitos de conformidad	A	Correcto
11.7	Preferencias del usuario	AA	Fallo
11.8.1	Tecnología de gestión de contenidos	AA	No presente
11.8.2	Creación de contenido accesible	AA	No presente
11.8.3	Preservación de la información de accesibilidad durante las transformaciones	AA	No presente
11.8.4	Asistencia para la reparación	AA	No presente
11.8.5	Plantillas	AA	No presente
12.1.1	Características de accesibilidad y de compatibilidad	AA	Correcto

Criterio		Nivel	Estado
12.1.2	Documentación accesible	AA	Correcto
12.2.2	Información sobre las características de accesibilidad y compatibilidad	AA	No presente
12.2.3	Comunicación efectiva	AA	No presente
12.2.4	Documentación accesible	AA	No presente


Iniciar sesión

<https://aprendeenfamilia.com/iniciar-sesion/>

Criterio		Nivel	Estado
5.2	Activación de características de accesibilidad	AA	No presente
5.3	Biométrica	AA	No presente
5.4	Preservación de la información de accesibilidad durante la conversión	AA	No presente
6.1	Anchura de banda para voz	AA	No presente
6.2.1.1	Comunicación mediante RTT	AA	No presente
6.2.1.2	Voz y texto simultáneos	AA	No presente
6.2.2.1	Presentación en pantalla diferenciable visualmente	AA	No presente
6.2.2.2	Dirección de envío y recepción determinable por software	AA	No presente
6.2.2.3	Identificación del hablante	AA	No presente
6.2.2.4	Indicador visual de audio con RTT	AA	No presente
6.2.3	Interoperabilidad	AA	No presente
6.2.4	Capacidad de respuesta de RTT	AA	No presente
6.3	Identificación de llamadas	AA	No presente
6.4	Alternativas a los servicios basados en voz	AA	No presente
6.5.2	Resolución	AA	No presente
6.5.3	Frecuencia de imagen	AA	No presente
6.5.4	Sincronización de audio y vídeo	AA	No presente
6.5.5	Indicador visual de audio con vídeo	AA	No presente
6.5.6	Identificación del hablante con comunicación por vídeo (lengua de signos)	AA	No presente
7.1.1	Reproducción del subtulado	AA	No presente

Criterio		Nivel	Estado
7.1.2	Sincronización del subtítulo	AA	No presente
7.1.3	Preservación del subtítulo	AA	No presente
7.1.4	Características de los subtítulos	AA	No presente
7.1.5	Subtítulos hablados	AA	No presente
7.2.1	Reproducción de la audiodescripción	AA	No presente
7.2.2	Sincronización de la audiodescripción	AA	No presente
7.2.3	Preservación de la audiodescripción	AA	No presente
7.3	Controles de usuario	AA	No presente
9.1.1.1	Contenido no textual	A	Fallo
9.1.2.1	Sonido solo o vídeo solo (grabado)	A	No presente
9.1.2.2	Sonido sincronizado con subtítulos (grabado)	A	No presente
9.1.2.3	Vídeo con audiodescripción o medio alternativo (grabado)	A	No presente
9.1.2.4	Sonido sincronizado con subtítulos (en directo)	AA	No presente
9.1.2.5	Vídeo con audiodescripción (grabado)	AA	No presente
9.1.3.1	Información y relaciones	A	Correcto
9.1.3.2	Secuencia significativa	A	Correcto
9.1.3.3	Características sensoriales	A	Correcto
9.1.3.4	Orientación de la pantalla	AA	Correcto

Criterio	Nivel	Estado
9.1.3.5	Identificación del propósito del campo	AA Fallo
<p>El propósito de cada campo que recoge información del usuario puede ser determinado por software cuando:</p> <p>el campo tiene un propósito identificado y concreto el campo está implementado usando tecnologías que permiten identificar su significado esperado en un formulario</p>		
<p>En el formulario se debe especificar el proposito de cada campo, para ello basta con añadir una etiqueta en cada campo. A continuación detallaré que etiqueta hay que colocar en cada campo:</p> <p>Email: autocomplete='email'</p>		
Tiempo estimado: Bajo (Esfuerzo estimado en horas)		Prioridad: Seria (El acceso resulta difícil para ciertos grupos)
Detectado en Chrome - Latest con Browser DevTools/Inspector		
9.1.4.1	Uso del color	A Correcto
9.1.4.10	Reajuste de elementos	AA Correcto
9.1.4.11	Contraste no textual	AA Correcto
9.1.4.12	Espaciado del texto	AA Correcto
9.1.4.13	Contenido en hover o focus	AA Correcto
9.1.4.2	Control del sonido	A No presente

Criterio	Nivel	Estado	
<p>9.1.4.3 Contraste mínimo</p> <p>La presentación visual de texto e imágenes de texto tiene una relación de contraste de, al menos, 4.5:1, excepto en los siguientes casos:</p> <p>Textos grandes: Los textos de gran tamaño y las imágenes de texto de gran tamaño tienen una relación de contraste de, al menos, 3:1.</p> <p>Incidental: Los textos o imágenes de texto que forman parte de un componente inactivo de la interfaz de usuario, que son simple decoración, que no resultan visibles para nadie o forman parte de una imagen que contiene otros elementos visuales significativos, no tienen requisitos de contraste.</p> <p>Logotipos: El texto que forma parte de un logo o nombre de marca no tiene requisitos de contraste mínimo.</p> <p>El contraste del #744FFB con texto negro no es suficiente, recomendamos cambiar el color del fondo al #B9A6FC</p> <div data-bbox="331 949 858 1167" style="text-align: center; margin: 20px 0;">  </div> <p>Tiempo estimado: Bajo (Esfuerzo estimado en horas)</p> <p>Prioridad: Seria (El acceso resulta difícil para ciertos grupos)</p> <p>Detectado en Chrome - Latest con VoiceOver Screen Reader</p>	AA	Fallo	
9.1.4.4	Cambio de tamaño del texto	AA	Correcto
9.1.4.5	Imágenes de texto	AA	Correcto
9.2.1.1	Teclado	A	Correcto
9.2.1.2	Sin trampas para el foco del teclado	A	Correcto
9.2.1.4	Atajos de teclado	A	No presente
9.2.2.1	Tiempo ajustable	A	No presente
9.2.2.2	Poner en pausa, detener, ocultar	A	No presente
9.2.3.1	Umbral de tres destellos o menos	A	Correcto

Criterio		Nivel	Estado
9.2.4.1	Evitar bloques	A	Fallo
9.2.4.2	Titulado de páginas	A	Correcto
9.2.4.3	Orden del foco	A	Correcto
9.2.4.4	Propósito de los enlaces (en contexto)	A	Fallo
9.2.4.5	Múltiples vías	AA	Correcto
9.2.4.6	Encabezados y etiquetas	AA	Correcto
9.2.4.7	Foco visible	AA	Correcto
9.2.5.1	Gestos del puntero	A	Correcto
9.2.5.2	Cancelación del puntero	A	Correcto
9.2.5.3	Etiqueta en el nombre	A	Correcto
9.2.5.4	Actuación por movimiento	A	Correcto
9.3.1.1	Idioma de la página	A	Correcto
9.3.1.2	Idioma de las partes de la página	AA	Correcto
9.3.2.1	Al recibir el foco	A	Correcto
9.3.2.2	Al recibir entradas	A	Correcto
9.3.2.3	Navegación coherente	AA	Correcto
9.3.2.4	Identificación consistente	AA	Correcto
9.3.3.1	Identificación de errores	A	Fallo
Si se detecta automáticamente un error en la entrada de datos , el elemento erróneo es identificado y el error se describe al usuario mediante un texto.			
Si cometemos un error al introducir los datos, nos indica que hay errores en el campo con un mensaje, sin embargo, también, es necesario marcar el campo con error mediante el atributo <code>aria-invalid=true</code>			
Tiempo estimado: Bajo (Esfuerzo estimado en horas)		Prioridad: Crítica (Resulta inaccesible para algunos grupos)	
Detectado en Chrome - Latest con VoiceOver Screen Reader			

Criterio		Nivel	Estado
9.3.3.2	Etiquetas o instrucciones	A	Correcto
9.3.3.3	Sugerencias ante errores	AA	Fallo
Si se detecta automáticamente un error en la entrada de datos y se dispone de sugerencias para hacer la corrección, entonces se presentan las sugerencias al usuario, a menos que esto ponga en riesgo la seguridad o el propósito del contenido.			
Si nos equivocamos al escribir un campo debemos esperar a enviar el formulario para que se indique el error. Recomendamos que se muestren sugerencias en tiempo real para facilitar al usuario el completar el formulario.			
Tiempo estimado: Bajo (Esfuerzo estimado en horas)		Prioridad: Crítica (Resultado inaccesible para algunos grupos)	
Detectado en Chrome - Latest con VoiceOver Screen Reader			
9.3.3.4	Prevención de errores en páginas legales, financieras y de datos	AA	No presente
9.4.1.1	Procesamiento, código limpio	A	Fallo
9.4.1.2	Nombre, función y valor	A	Correcto
9.4.1.3	Mensajes de estado	AA	Correcto
9.6.1	Requisitos de conformidad	A	Correcto
11.7	Preferencias del usuario	AA	Fallo
11.8.1	Tecnología de gestión de contenidos	AA	No presente
11.8.2	Creación de contenido accesible	AA	No presente
11.8.3	Preservación de la información de accesibilidad durante las transformaciones	AA	No presente
11.8.4	Asistencia para la reparación	AA	No presente
11.8.5	Plantillas	AA	No presente
12.1.1	Características de accesibilidad y de compatibilidad	AA	Correcto
12.1.2	Documentación accesible	AA	Correcto
12.2.2	Información sobre las características de accesibilidad y compatibilidad	AA	No presente

Criterio		Nivel	Estado
12.2.3	Comunicación efectiva	AA	No presente
12.2.4	Documentación accesible	AA	No presente

Privacidad

<https://aprendeenfamilia.com/politica-de-privacidad/>

Criterio		Nivel	Estado
5.2	Activación de características de accesibilidad	AA	No presente
5.3	Biométrica	AA	No presente
5.4	Preservación de la información de accesibilidad durante la conversión	AA	No presente
6.1	Anchura de banda para voz	AA	No presente
6.2.1.1	Comunicación mediante RTT	AA	No presente
6.2.1.2	Voz y texto simultáneos	AA	No presente
6.2.2.1	Presentación en pantalla diferenciable visualmente	AA	No presente
6.2.2.2	Dirección de envío y recepción determinable por software	AA	No presente
6.2.2.3	Identificación del hablante	AA	No presente
6.2.2.4	Indicador visual de audio con RTT	AA	No presente
6.2.3	Interoperabilidad	AA	No presente
6.2.4	Capacidad de respuesta de RTT	AA	No presente
6.3	Identificación de llamadas	AA	No presente
6.4	Alternativas a los servicios basados en voz	AA	No presente
6.5.2	Resolución	AA	No presente
6.5.3	Frecuencia de imagen	AA	No presente
6.5.4	Sincronización de audio y vídeo	AA	No presente
6.5.5	Indicador visual de audio con vídeo	AA	No presente
6.5.6	Identificación del hablante con comunicación por vídeo (lengua de signos)	AA	No presente
7.1.1	Reproducción del subtulado	AA	No presente
7.1.2	Sincronización del subtulado	AA	No presente

Criterio		Nivel	Estado
7.1.3	Preservación del subtítulo	AA	No presente
7.1.4	Características de los subtítulos	AA	No presente
7.1.5	Subtítulos hablados	AA	No presente
7.2.1	Reproducción de la audiodescripción	AA	No presente
7.2.2	Sincronización de la audiodescripción	AA	No presente
7.2.3	Preservación de la audiodescripción	AA	No presente
7.3	Controles de usuario	AA	No presente
9.1.1.1	Contenido no textual	A	Fallo
9.1.2.1	Sonido solo o vídeo solo (grabado)	A	No presente
9.1.2.2	Sonido sincronizado con subtítulos (grabado)	A	No presente
9.1.2.3	Vídeo con audiodescripción o medio alternativo (grabado)	A	No presente
9.1.2.4	Sonido sincronizado con subtítulos (en directo)	AA	No presente
9.1.2.5	Vídeo con audiodescripción (grabado)	AA	No presente
9.1.3.1	Información y relaciones	A	Correcto
9.1.3.2	Secuencia significativa	A	Correcto
9.1.3.3	Características sensoriales	A	Correcto
9.1.3.4	Orientación de la pantalla	AA	Correcto
9.1.3.5	Identificación del propósito del campo	AA	Fallo
9.1.4.1	Uso del color	A	Correcto
9.1.4.10	Reajuste de elementos	AA	Correcto
9.1.4.11	Contraste no textual	AA	Correcto
9.1.4.12	Espaciado del texto	AA	Correcto
9.1.4.13	Contenido en hover o focus	AA	Correcto

Criterio		Nivel	Estado
9.1.4.2	Control del sonido	A	No presente
9.1.4.3	Contraste mínimo	AA	Fallo
9.1.4.4	Cambio de tamaño del texto	AA	Correcto
9.1.4.5	Imágenes de texto	AA	Correcto
9.2.1.1	Teclado	A	Correcto
9.2.1.2	Sin trampas para el foco del teclado	A	Correcto
9.2.1.4	Atajos de teclado	A	No presente
9.2.2.1	Tiempo ajustable	A	No presente
9.2.2.2	Poner en pausa, detener, ocultar	A	No presente
9.2.3.1	Umbral de tres destellos o menos	A	Correcto
9.2.4.1	Evitar bloques	A	Fallo
9.2.4.2	Titulado de páginas	A	Correcto
9.2.4.3	Orden del foco	A	Correcto
9.2.4.4	Propósito de los enlaces (en contexto)	A	Fallo
9.2.4.5	Múltiples vías	AA	Correcto
9.2.4.6	Encabezados y etiquetas	AA	Correcto
9.2.4.7	Foco visible	AA	Correcto
9.2.5.1	Gestos del puntero	A	Correcto
9.2.5.2	Cancelación del puntero	A	Correcto
9.2.5.3	Etiqueta en el nombre	A	Correcto
9.2.5.4	Actuación por movimiento	A	Correcto
9.3.1.1	Idioma de la página	A	Correcto
9.3.1.2	Idioma de las partes de la página	AA	Correcto

Criterio		Nivel	Estado
9.3.2.1	Al recibir el foco	A	Correcto
9.3.2.2	Al recibir entradas	A	Correcto
9.3.2.3	Navegación coherente	AA	Correcto
9.3.2.4	Identificación consistente	AA	Correcto
9.3.3.1	Identificación de errores	A	Fallo
9.3.3.2	Etiquetas o instrucciones	A	No presente
9.3.3.3	Sugerencias ante errores	AA	No presente
9.3.3.4	Prevención de errores en páginas legales, financieras y de datos	AA	No presente
9.4.1.1	Procesamiento, código limpio	A	Fallo
9.4.1.2	Nombre, función y valor	A	Correcto
9.4.1.3	Mensajes de estado	AA	No presente
9.6.1	Requisitos de conformidad	A	Correcto
11.7	Preferencias del usuario	AA	Fallo
11.8.1	Tecnología de gestión de contenidos	AA	No presente
11.8.2	Creación de contenido accesible	AA	No presente
11.8.3	Preservación de la información de accesibilidad durante las transformaciones	AA	No presente
11.8.4	Asistencia para la reparación	AA	No presente
11.8.5	Plantillas	AA	No presente
12.1.1	Características de accesibilidad y de compatibilidad	AA	Correcto
12.1.2	Documentación accesible	AA	Correcto
12.2.2	Información sobre las características de accesibilidad y compatibilidad	AA	No presente
12.2.3	Comunicación efectiva	AA	No presente

Criterio		Nivel	Estado
12.2.4	Documentación accesible	AA	No presente

Declaración de accesibilidad

<https://aprendeenfamilia.com/declaracion-de-accesibilidad/>

Criterio		Nivel	Estado
5.2	Activación de características de accesibilidad	AA	No presente
5.3	Biométrica	AA	No presente
5.4	Preservación de la información de accesibilidad durante la conversión	AA	No presente
6.1	Anchura de banda para voz	AA	No presente
6.2.1.1	Comunicación mediante RTT	AA	No presente
6.2.1.2	Voz y texto simultáneos	AA	No presente
6.2.2.1	Presentación en pantalla diferenciable visualmente	AA	No presente
6.2.2.2	Dirección de envío y recepción determinable por software	AA	No presente
6.2.2.3	Identificación del hablante	AA	No presente
6.2.2.4	Indicador visual de audio con RTT	AA	No presente
6.2.3	Interoperabilidad	AA	No presente
6.2.4	Capacidad de respuesta de RTT	AA	No presente
6.3	Identificación de llamadas	AA	No presente
6.4	Alternativas a los servicios basados en voz	AA	No presente
6.5.2	Resolución	AA	No presente
6.5.3	Frecuencia de imagen	AA	No presente
6.5.4	Sincronización de audio y vídeo	AA	No presente
6.5.5	Indicador visual de audio con vídeo	AA	No presente
6.5.6	Identificación del hablante con comunicación por vídeo (lengua de signos)	AA	No presente
7.1.1	Reproducción del subtulado	AA	No presente
7.1.2	Sincronización del subtulado	AA	No presente

Criterio		Nivel	Estado
7.1.3	Preservación del subtítulo	AA	No presente
7.1.4	Características de los subtítulos	AA	No presente
7.1.5	Subtítulos hablados	AA	No presente
7.2.1	Reproducción de la audiodescripción	AA	No presente
7.2.2	Sincronización de la audiodescripción	AA	No presente
7.2.3	Preservación de la audiodescripción	AA	No presente
7.3	Controles de usuario	AA	No presente
9.1.1.1	Contenido no textual	A	Fallo
9.1.2.1	Sonido solo o vídeo solo (grabado)	A	No presente
9.1.2.2	Sonido sincronizado con subtítulos (grabado)	A	No presente
9.1.2.3	Vídeo con audiodescripción o medio alternativo (grabado)	A	No presente
9.1.2.4	Sonido sincronizado con subtítulos (en directo)	AA	No presente
9.1.2.5	Vídeo con audiodescripción (grabado)	AA	No presente
9.1.3.1	Información y relaciones	A	Correcto
9.1.3.2	Secuencia significativa	A	Correcto
9.1.3.3	Características sensoriales	A	Correcto
9.1.3.4	Orientación de la pantalla	AA	Correcto
9.1.3.5	Identificación del propósito del campo	AA	Fallo
9.1.4.1	Uso del color	A	Correcto
9.1.4.10	Reajuste de elementos	AA	Correcto
9.1.4.11	Contraste no textual	AA	Correcto
9.1.4.12	Espaciado del texto	AA	Correcto
9.1.4.13	Contenido en hover o focus	AA	Correcto

Criterio		Nivel	Estado
9.1.4.2	Control del sonido	A	No presente
9.1.4.3	Contraste mínimo	AA	Fallo
9.1.4.4	Cambio de tamaño del texto	AA	Correcto
9.1.4.5	Imágenes de texto	AA	Correcto
9.2.1.1	Teclado	A	Correcto
9.2.1.2	Sin trampas para el foco del teclado	A	Correcto
9.2.1.4	Atajos de teclado	A	No presente
9.2.2.1	Tiempo ajustable	A	No presente
9.2.2.2	Poner en pausa, detener, ocultar	A	No presente
9.2.3.1	Umbral de tres destellos o menos	A	Correcto
9.2.4.1	Evitar bloques	A	Fallo
9.2.4.2	Titulado de páginas	A	Correcto
9.2.4.3	Orden del foco	A	Correcto
9.2.4.4	Propósito de los enlaces (en contexto)	A	Fallo
9.2.4.5	Múltiples vías	AA	Correcto
9.2.4.6	Encabezados y etiquetas	AA	Correcto
9.2.4.7	Foco visible	AA	Correcto
9.2.5.1	Gestos del puntero	A	Correcto
9.2.5.2	Cancelación del puntero	A	Correcto
9.2.5.3	Etiqueta en el nombre	A	Correcto
9.2.5.4	Actuación por movimiento	A	Correcto
9.3.1.1	Idioma de la página	A	Correcto
9.3.1.2	Idioma de las partes de la página	AA	Correcto

Criterio		Nivel	Estado
9.3.2.1	Al recibir el foco	A	Correcto
9.3.2.2	Al recibir entradas	A	Correcto
9.3.2.3	Navegación coherente	AA	Correcto
9.3.2.4	Identificación consistente	AA	Correcto
9.3.3.1	Identificación de errores	A	Fallo
9.3.3.2	Etiquetas o instrucciones	A	No presente
9.3.3.3	Sugerencias ante errores	AA	No presente
9.3.3.4	Prevención de errores en páginas legales, financieras y de datos	AA	No presente
9.4.1.1	Procesamiento, código limpio	A	Fallo
9.4.1.2	Nombre, función y valor	A	Correcto
9.4.1.3	Mensajes de estado	AA	No presente
9.6.1	Requisitos de conformidad	A	Correcto
11.7	Preferencias del usuario	AA	Fallo
11.8.1	Tecnología de gestión de contenidos	AA	No presente
11.8.2	Creación de contenido accesible	AA	No presente
11.8.3	Preservación de la información de accesibilidad durante las transformaciones	AA	No presente
11.8.4	Asistencia para la reparación	AA	No presente
11.8.5	Plantillas	AA	No presente
12.1.1	Características de accesibilidad y de compatibilidad	AA	Correcto
12.1.2	Documentación accesible	AA	Correcto
12.2.2	Información sobre las características de accesibilidad y compatibilidad	AA	No presente
12.2.3	Comunicación efectiva	AA	No presente

Criterio		Nivel	Estado
12.2.4	Documentación accesible	AA	No presente

