Informe de Auditoría

Farmaguía

Autor:
David Prieto González

28/02/2025

ID	Fecha	Auditor	Resumen de los cambios
1178	28/02/2025	David Prieto González	Auditoría Parcialmente Conforme

1. Resumen

Este documento recoge una evaluación detallada de la accesibilidad del sitio web https://mobi.farmaguia.net/, cuyo objetivo es identificar las distintas barreras que pueden afectar a los usuarios, y en particular a aquellos con algún tipo de discapacidad, así como ofrecer posibles soluciones que permitan eliminar o reducir dichas barreras.

La evaluación se ha realizado tomando como referencia el nivel Doble-A de las Recomendaciones WCAG (Web Content Accessibility Guidelines) del W3C (World Wide Web Consortium), siguiendo la norma UNE-EN 301549:2022 en su versión 3.2.1

Esta metodología recoge un conjunto de requisitos y procedimientos para que la evaluación sea lo más fiable posible. En resumen, las etapas de la evaluación son: definir el alcance de la evaluación, explorar el sitio web, seleccionar una muestra representativa, auditoría de la muestra seleccionada e informe de los resultados.

Alcance:

Todo el contenido de la web pública

Para la revisión de este sitio se han utilizado los navegadores:

- Chrome - Latest
- Edge - Latest
- Firefox - Latest
- Safari - Latest

Así como los productos de apoyo:

- Browser DevTools/Inspector
- Google Lighthouse
- HTML Validation
- Keyboard only
- VoiceOver Screen Reader
- WAVE Browser Extension
- Adobe Color Contrast Analyzer

Los resultados del análisis técnico reflejan que este sitio web presenta barreras de accesibilidad que deberían subsanarse para garantizar el pleno acceso a la información por parte de todos los usuarios, incluyendo aquellos que tienen alguna discapacidad.

2. Fallos globales

Contenido no textual 9.1.1.1(A)

Todo contenido no textual que se presenta al usuario tiene una alternativa textual que cumple el mismo propósito.

Logo sin texto alternativo

La imagen del logo no tiene ningún texto alternativo. Recomendamos colocar un texto alternativo que describa textualmente lo que se ve visualmente o su función. En este caso, 'Logo Farmaguia'.

Información y relaciones 9.1.3.1(A)

La información, estructura y relaciones comunicadas a través de la presentación pueden ser determinadas por software o están disponibles como texto.

La web no está estructurada de forma semántica

Recomendamos que la web se estructure de forma semántica en lugar de estructurarse mediante contenedores genéricos.

La parte superior incluyendo el logo y el menú de navegación debería estar etiquetado usando la etiqueta HEADER

El menú de navegación debería estar estar etiquetado con la etiqueta semántica NAV

El cuerpo de la página debería estar etiquetado usando la etiqueta MAIN y cada sección dentro del MAIN debería estar etiquetada como un SECTION. Dentro de cada seccion debería existir un encabezado.

Por último, el pie de página debería estar etiquetado mediante la etiqueta semántica FOOTER.

Los encabezados no son secuenciales ni siguen una estructura lógica (explicación de como debe hacerse).

Todos los encabezados de la web no son secuenciales ni siguen una estructura lógica. Se debe tener en cuenta que los encabezados deben seguir la estructura lógica, esto es, un encabezado de tipo H5 no puede descender de un H2 (por ejemplo). Recomendamos:

Que el texto más importante de la página esté etiquetado con un H1
Que no haya saltos de encabezado
Que las distintas secciones estén encabezadas con un H2 que identifique su propósito.

Texto mal etiquetado

El texto 'Localizador de farmacias...' es un `<label>` , esta etiqueta está diseñada para describir un campo de formulario, por lo que usarlo sin un campo asociado rompe esta relación y puede

confundir a las tecnologías de asistencia, que lo interpretarán como una etiqueta vacía.

Esto afecta la accesibilidad porque los lectores de pantalla pueden anunciar el `<label>` sin contexto, haciendo que los usuarios crean que falta un campo de entrada. En su lugar, debería usarse un `<p>`, `<span>` o `<div>` si solo se quiere mostrar texto sin función de etiqueta.

Secuencia significativa 9.1.3.2(A)

Cuando la secuencia en que se presenta el contenido afecta a su significado, se puede determinar por software la secuencia correcta de lectura.

Orden del foco erroneo

El sitio incumple el criterio 1.3.2 - Secuencia significativa (A) porque el foco permanece en la página de atrás mientras el aviso de cookies está visualmente en primer plano. Esto rompe la secuencia lógica de navegación, ya que los usuarios pueden seguir interactuando con elementos que no deberían estar accesibles antes de gestionar las cookies.

Para cumplir con este criterio, el aviso debe recibir el foco cuando aparece y seguir un orden lógico de navegación hasta que se cierre, evitando que los usuarios interactúen con la página oculta detrás

Contraste mínimo 9.1.4.3(AA)

La presentación visual de texto e imágenes de texto tiene una relación de contraste de, al menos, 4.5:1, excepto en los siguientes casos:

Textos grandes: Los textos de gran tamaño y las imágenes de texto de gran tamaño tienen una relación de contraste de, al menos, 3:1.

Incidental: Los textos o imágenes de texto que forman parte de un componente inactivo de la interfaz de usuario, que son simple decoración, que no resultan visibles para nadie o forman parte de una imagen que contiene otros elementos visuales significativos, no tienen requisitos de contraste.

Logotipos: El texto que forma parte de un logo o nombre de marca no tiene requisitos de contraste mínimo.

Texto sobre imagen

Los textos que se encuentran sobre las imágenes no pasan el contraste mínimo. Recomendamos que se coloque un fondo tras los textos con el fin de que el contraste se haga sobre este fondo y no directamente sobre la imagen.

Contraste demasiado bajo

El contraste del verde '4DAF48' sobre fondo blanco es demasiado bajo. Recomendamos

cambiarlo por #265421

Evitar bloques 9.2.4.1(A)

Existe un mecanismo para evitar los bloques de contenido que se repiten en múltiples páginas web.

No existe un mecanismo para saltar bloques de contenido

Es necesario que exista un mecanismo para evitar bloques de contenido repetitivo, en este caso el bloque de contenido que habría que saltar sería el menú de la cabecera.

Esta herramienta llamada 'Saltar a', debe ser lo primero que se encuentre el usuario al usar la interfaz de teclado y debe dirigirte directamente al bloque de contenido principal.

A continuación os facilitamos como construir este enlace.

Al comienzo del body debemos incluir el siguiente código, en algún HTML genérico, por ejemplo en el de la cabecera:

```
<p><a class='admin-bar skip-link' href='#content'>Saltar al contenido principal</a></p>
```

Y en la hoja de estilos o en la cabecera:

```
.skip-link{ z-index: 9999; padding: 5px; padding: 0.5rem; font-size: 1rem; color: #000; background: #FFF; position: absolute; top: -5rem;}

.skip-link:focus{top:0;}
```

Debemos asegurarnos que en toda la web el cuerpo siempre esta identificado con el id 'content'.

Orden del foco 9.2.4.3(A)

Si se puede navegar secuencialmente por una página web y la secuencia de navegación afecta su significado o su operación, los componentes que pueden recibir el foco lo hacen en un orden que preserva su significado y operabilidad.

Error en el foco del teclado

El mensaje de cookies aparece visualmente en primer plano, pero el foco sigue en la página de atrás. Esto crea una experiencia confusa para usuarios de teclado y lectores de pantalla, ya que pueden no darse cuenta de que deben interactuar primero con el aviso.

Para cumplir con este criterio, el foco debe moverse automáticamente al aviso cuando aparece y solo regresar a la página cuando se cierre, asegurando un flujo de navegación lógico y predecible.

Propósito de los enlaces (en contexto) 9.2.4.4(A)

El propósito de cada enlace puede ser determinado con sólo el texto del enlace o a través del texto del enlace sumado al contexto del enlace determinado por software, excepto cuando el propósito del enlace resultara ambiguo para los usuarios en general.

El proposito del enlace no puede ser determinado por su texto

El enlace a la página de términos y condiciones no informa claramente que redirige a otro dominio. Esto puede confundir a los usuarios, especialmente a quienes usan lectores de pantalla o navegan con teclado, ya que no saben que saldrán del sitio actual.

Para cumplir con este criterio, el enlace debe indicar explícitamente el cambio de dominio, ya sea en el texto del enlace, con un icono accesible o usando atributos como `aria-label` o `title`.

Botón sin texto

Los botones de volver atrás y de ir adelante de la cabecera de la página no tienen ninguna alternativa textual por lo que no es posible para un navegador adaptado conocer su propósito. Recomendamos incluirles un aria-label con el texto 'anterior' y 'siguiente'

Página que no existe

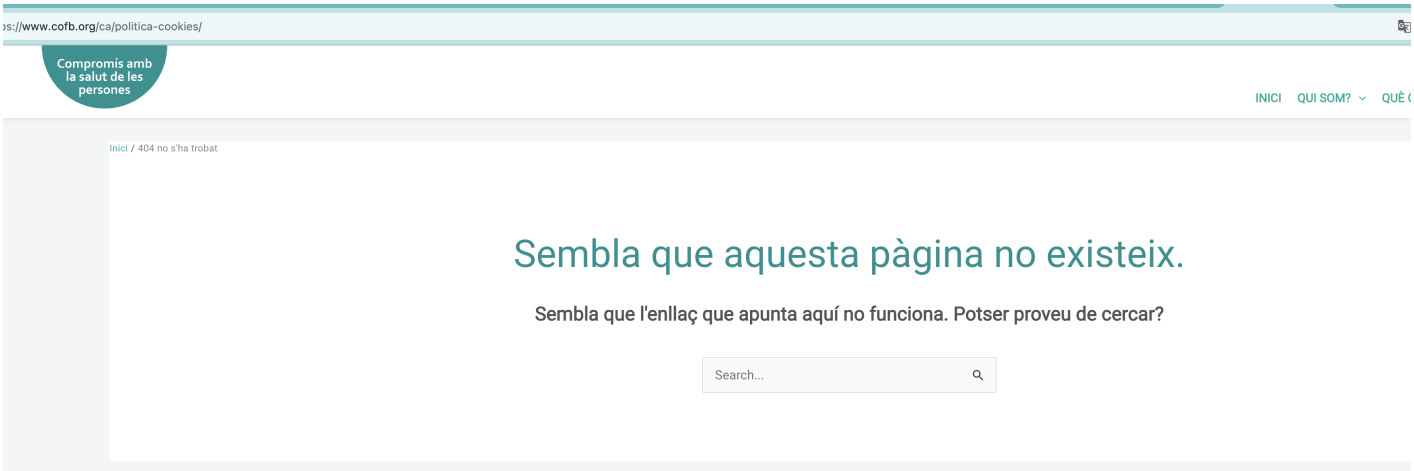

La política de cookies enlaza con una página en otro dominio que además no existe. Recomendamos colocar la política de cookies en el dominio principal

Encabezados y etiquetas 9.2.4.6(AA)

Los encabezados y etiquetas describen el tema o propósito.

Encabezados sin texto

```
▶<td class="text-center" width="60%">…</td>
▼<td class="text-right" width="20%">
  ▼<h1>
    ▶<button class="btn btn-default-g" type="button" id="getCurrentLocation">…</button> == $0
   </h1>
  </td>
 </tr>
/tbody>
able>
```

En la cabecera encontramos encabezados vacios de tipo H1 vacíos (en la portada y en los botones). Recomendamos eliminarlos

Foco visible 9.2.4.7(AA)

Cualquier interfaz de usuario operable por teclado tiene una forma de operar en la cuál el indicador del foco del teclado resulta visible.

El foco no esta visible en todos los elementos

La plantilla está forzando que no se muestre el foco del teclado en el check de aceptar una parte de las cookies, para solucionarlo basta con cambiar las partes de la hoja de estilo que hacen referencia al outline, asegurandonos que ningún elemento lo tiene a '0' o a 'none'.

Otra opción, mas simple pero menos corecta, sería la de machacar todos los estilos usando el elemento !important. Podemos conseguirlo usando el siguiente código:

```
*:focus{ outline: 2px solid !important; }
```

Idioma de la página 9.3.1.1(A)

El idioma predeterminado de cada página web puede ser determinado por software.

La web está marcada siempre en inglés

```
<!DOCTYPE html>
<html lang="en">
  <head>
    <meta charset='
    <meta http-equi
```

Todas las páginas de la web están marcadas como si estuviesen en inglés (tanto en castellano como en catalán), lo están a tarvés del atributo lang de la etiqueta HTML. Recomendamos cambiar este atributo para que marque correctamente el idioma en el que se encuentra el cliente 'ca' y 'es'

Navegación coherente 9.3.2.3(AA)

Los mecanismos de navegación que se repiten en múltiples páginas web dentro de un conjunto de páginas web aparecen siempre en el mismo orden relativo cada vez que se repiten, a menos que el cambio sea provocado por el propio usuario.

La navegación no es consistente

La página de términos y condiciones y la de sintomas están en otro dominio con una estructura y diseño diferente. Esto rompe la coherencia en la navegación, dificultando que los usuarios se orienten y vuelvan al sitio original, especialmente quienes usan lectores de pantalla o tienen dificultades cognitivas.

Al cambiar de dominio, la navegación deja de ser predecible, lo que puede generar confusión y frustración. Además, si el idioma no se mantiene según la preferencia del usuario, la accesibilidad se ve aún más afectada. Para cumplir con este criterio, recomendamos que las páginas de términos y sintomas se alojen dentro del mismo dominio

Navegación no coherente

El sitio incumple el criterio 3.2.3 - Navegación coherente (AAA) porque los elementos de navegación genéricos, como los enlaces a las políticas o el selector de idioma, desaparecen en las páginas internas. Esto dificulta que los usuarios encuentren funciones esenciales y genera una experiencia inconsistente, afectando especialmente a personas con discapacidad cognitiva o que dependen de ayudas técnicas para orientarse.

Recomendación: Mantener los elementos de navegación en todas las páginas para garantizar una experiencia coherente y predecible, permitiendo que los usuarios accedan fácilmente a funciones clave en cualquier momento.

Procesamiento, código limpio 9.4.1.1(A)

En los contenidos implementados mediante el uso de lenguajes de marcas, los elementos tienen las etiquetas de apertura y cierre completas; los elementos están anidados de acuerdo a sus especificaciones; los elementos no contienen atributos duplicados y los ID son únicos, excepto cuando las especificaciones permitan estas características.

Nota: Las etiquetas de apertura y cierre a las que les falte un carácter crítico para su formación, como un signo de 'mayor qué', o en las que falten las comillas de apertura o cierre en el valor de un atributo, no se consideran completas.

Errores en el HTML de la web

Existen multitud de errores en el HTML de la página, tanto especificos de está página como globales, para no repetir este criterio en cada una de las páginas lo incluiremos unicamente como global.

Se deben analizar las páginas usando la aplicación de la W3C:

https://validator.w3.org/nu

Y corregir todos los errores que se desprenden del informe

Nombre, función y valor 9.4.1.2(A)

Para todos los componentes de la interfaz de usuario (incluyendo pero no limitado a: elementos de formulario, enlaces y componentes generados por scripts), el nombre y la función pueden ser determinados por software; los estados, propiedades y valores que pueden ser asignados por el usuario pueden ser especificados por software; y los cambios en estos elementos se encuentran disponibles para su consulta por las aplicaciones de usuario, incluyendo las ayudas técnicas.

Nota: Este criterio de conformidad se dirige principalmente a los autores web que desarrollan o programan sus propios componentes de interfaz de usuario. Por ejemplo, los controles estándar de HTML satisfacen automáticamente este criterio cuando se emplean de acuerdo con su especificación.

Enlace vacío

```
▼<tbody>
  ▼<tr>
    ▼<td>
      ▼<a href="https://mobi.farmaguia.net" width="20%"> == $0
        ▼<h1>
          ▼<button class="btn btn-default-g" type="button">
            ▶<span class="fa fa-arrow-left">…</span>
           </button>
         </h1>
```

En la cabecera encontramos un enlace vacío.

Los enlaces deben tener un texto o contenido que describa su propósito para que los usuarios, especialmente quienes usan lectores de pantalla, puedan entender a dónde llevan.

Si un enlace está vacío (`<a href='#'></a>` o `<a href='pagina.html'></a>` sin contenido), las tecnologías de asistencia lo detectan, pero no pueden anunciar ninguna información útil. Esto genera confusión y una mala experiencia de usuario, ya que no se sabe qué acción realizará el enlace.

Preferencias del usuario 11.7(AA)

Cualquier portal web que se visualiza en un navegador de manera estándar, como es lo habitual, **debe respetar las preferencias que el usuario ha definido en la configuración del navegador**.

Este requisito implica que, si el usuario ha definido un tamaño de letra muy grande en la configuración del navegador, para cumplir este requisito, tu página web debe visualizarse con un tamaño de letra muy grande.

Tenlo en cuenta porque, el requisito (9.)1.4.4 Tamaño de letra, admite varias técnicas. Una de ellas es definir el texto en medidas relativas para que crezca según las preferencias del usuario. Pero admite otras técnicas suficientes para cumplirlo, como es mediante la correcta visualizando de la página con zoom 200%. Esta última técnica permitiría cumplir el criterio 1.4.4 pero no te permitiría cumplir con el requisito 11.7.1

No se respetan las preferencias del usuario

```
}
.h4, h4 {
    font-size: 18px;
}
.h4, .h5, .h6, h4, h5,
```

Existen elementos donde no se respeta el tamaño de letra configurado en el navegador.

Esto ocurre porque los tamaño de letra estan definidos de forma absoluta en pixeles (px), o en puntos (pt), hay que cambiarlos a REM. Debido a la gran cantidad de textos con tamaño definido de forma absoluta, nuestra recomendación es entrar directamente a la hoja de estilos, hacer una busqueda de todos los 'font-size:' y reemplazar aquellos definidos en estas medidas absolutas por rem, que sí respeta las preferencias del usuario.

La equivalencia para realizar el cambio es 16px -> 1rem

Dado que esto ocurre en elementos de toda la página y que es posible corregirlos en masa, en adelante no indicaremos este criterio.

Características de accesibilidad y de compatibilidad 12.1.1(AA)

La documentación que se suministra del producto (en nuestro caso un sitio web) debe enumerar y explicar cómo utilizar las características de accesibilidad y compatibilidad. Debe hacerlo tanto si se suministra por separado como si forma parte integral del producto.

La declaración de accesibilidad y las páginas de ayuda son ejemplos del suministro de información sobre el producto.

Las características de accesibilidad y compatibilidad incluyen las características de accesibilidad integradas, así como las características que permiten la compatibilidad con las tecnología de apoyo.

Nota: podría usarse W3C WebSchemas/Accessibility, que permite proporcionar los metadatos sobre la accesibilidad de las TIC.

La web no tiene declaración de accesibilidad

Contar con una declaración de accesibilidad es fundamental para garantizar la inclusión y participación equitativa de todas las personas, incluyendo aquellas con discapacidades.

Proporciona transparencia sobre los servicios y adaptaciones disponibles, fomentando así la accesibilidad y la igualdad de oportunidades.

Esta declaración demuestra el compromiso de una organización con la accesibilidad.

Facilita la identificación de áreas de mejora y la implementación de soluciones específicas para atender las necesidades de las personas con discapacidad.

Documentación accesible 12.1.2(AA)

La documentación que se suministra del producto debe proporcionarse al menos en uno de los siguientes formatos electrónicos:

formato web accesible (es decir, conforme con los requisitos de los principios 1,2,3 y 4)
documento electrónico accesible (es decir, conforme con los requisitos del capítulo 10)

Esto no excluye la posibilidad de que se proporcione también la documentación del producto en otros formatos electrónicos o impresos no accesibles.

Tampoco excluye la posibilidad de proporcionar formatos alternativos que satisfagan las necesidades de un tipo específico de usuario (por ejemplo, documentos en braille para personas ciegas, o información en Lectura fácil para personas con discapacidad cognitiva).

Si la documentación es parte integral del producto, se proporcionará a través de una interfaz de usuario accesible.

No hay declaración de accesibilidad

3. Resultados del análisis sobre las WCAG 2.1

Inicio
https://mobi.farmaguia.net/

Criterio		Nivel	Estado
~~5.2~~	~~Activación de características de accesibilidad~~	~~AA~~	~~No presente~~
~~5.3~~	~~Biométrica~~	~~AA~~	~~No presente~~
~~5.4~~	~~Preservación de la información de accesibilidad durante la conversión~~	~~AA~~	~~No presente~~
~~6.1~~	~~Anchura de banda para voz~~	~~AA~~	~~No presente~~
~~6.2.1.1~~	~~Comunicación mediante RTT~~	~~AA~~	~~No presente~~
~~6.2.1.2~~	~~Voz y texto simultáneos~~	~~AA~~	~~No presente~~
~~6.2.2.1~~	~~Presentación en pantalla diferenciable visualmente~~	~~AA~~	~~No presente~~
~~6.2.2.2~~	~~Dirección de envío y recepción determinable por software~~	~~AA~~	~~No presente~~
~~6.2.2.3~~	~~Identificación del hablante~~	~~AA~~	~~No presente~~
~~6.2.2.4~~	~~Indicador visual de audio con RTT~~	~~AA~~	~~No presente~~
~~6.2.3~~	~~Interoperabilidad~~	~~AA~~	~~No presente~~
~~6.2.4~~	~~Capacidad de respuesta de RTT~~	~~AA~~	~~No presente~~
~~6.3~~	~~Identificación de llamadas~~	~~AA~~	~~No presente~~
~~6.4~~	~~Alternativas a los servicios basados en voz~~	~~AA~~	~~No presente~~
~~6.5.2~~	~~Resolución~~	~~AA~~	~~No presente~~
~~6.5.3~~	~~Frecuencia de imagen~~	~~AA~~	~~No presente~~
~~6.5.4~~	~~Sincronización de audio y vídeo~~	~~AA~~	~~No presente~~
~~6.5.5~~	~~Indicador visual de audio con vídeo~~	~~AA~~	~~No presente~~
~~6.5.6~~	~~Identificación del hablante con comunicación por vídeo (lengua de signos)~~	~~AA~~	~~No presente~~
~~7.1.1~~	~~Reproducción del subtitulado~~	~~AA~~	~~No presente~~
~~7.1.2~~	~~Sincronización del subtitulado~~	~~AA~~	~~No presente~~
~~7.1.3~~	~~Preservación del subtitulado~~	~~AA~~	~~No presente~~
~~7.1.4~~	~~Características de los subtítulos~~	~~AA~~	~~No presente~~

Criterio		Nivel	Estado
~~7.1.5~~	~~Subtítulos hablados~~	~~AA~~	~~No presente~~
~~7.2.1~~	~~Reproducción de la audiodescripción~~	~~AA~~	~~No presente~~
~~7.2.2~~	~~Sincronización de la audiodescripción~~	~~AA~~	~~No presente~~
~~7.2.3~~	~~Preservación de la audiodescripción~~	~~AA~~	~~No presente~~
~~7.3~~	~~Controles de usuario~~	~~AA~~	~~No presente~~
9.1.1.1	Contenido no textual	A	Fallo
	Todo contenido no textual que se presenta al usuario tiene una alternativa textual que cumple el mismo propósito.		
	Las imágenes junto a cada opción no tienen atributo de texto alternativo, se trata de imágenes decorativas por lo que recomendamos incluir el atributo pero dejar el texto alternativo vacío		
	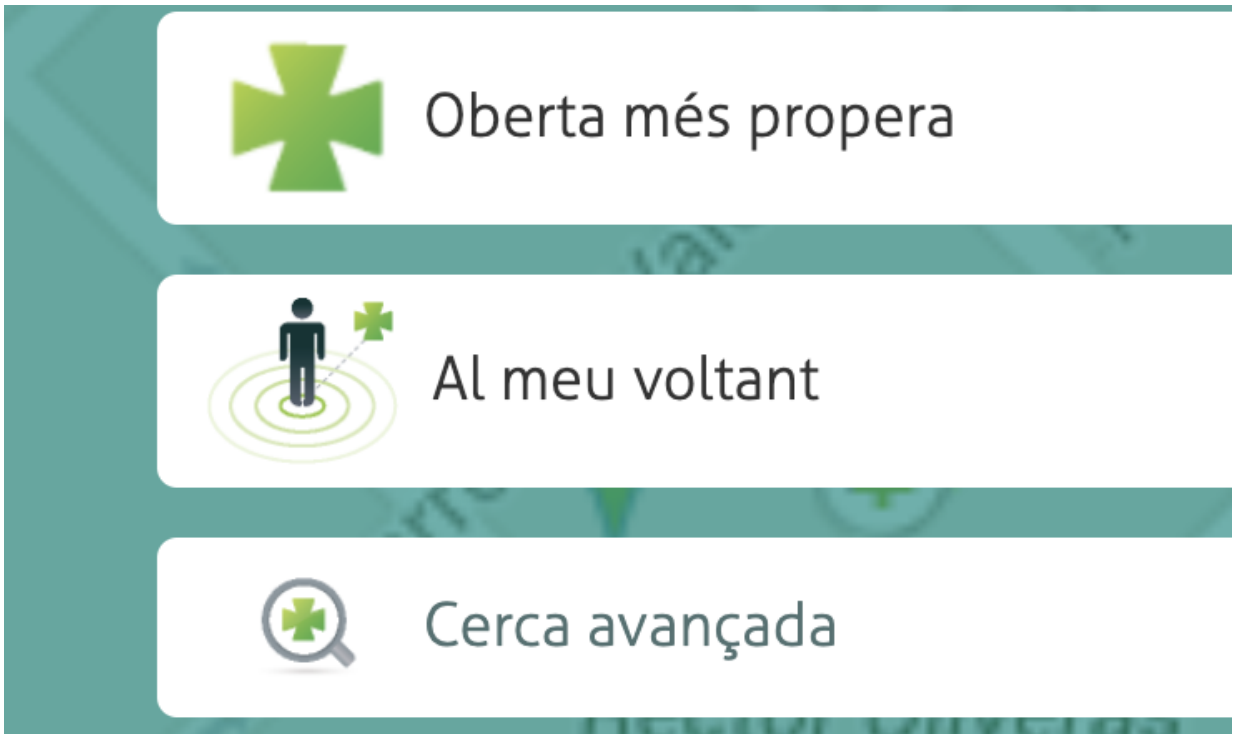		
	Tiempo estimado: Bajo (Esfuerzo estimado en horas)	Prioridad: Critica (Resulta inaccesible para algunos grupos)	
	Detectado en Chrome - Latest con VoiceOver Screen Reader		
~~9.1.2.1~~	~~Sonido solo o vídeo solo (grabado)~~	~~A~~	~~No presente~~
~~9.1.2.2~~	~~Sonido sincronizado con subtítulos (grabado)~~	~~A~~	~~No presente~~
~~9.1.2.3~~	~~Vídeo con audiodescripción o medio alternativo (grabado)~~	~~A~~	~~No presente~~
~~9.1.2.4~~	~~Sonido sincronizado con subtítulos (en directo)~~	~~AA~~	~~No presente~~
~~9.1.2.5~~	~~Vídeo con audiodescripción (grabado)~~	~~AA~~	~~No presente~~

Criterio		Nivel	Estado
9.1.3.1	Información y relaciones	A	Fallo
9.1.3.2	Secuencia significativa	A	Fallo
9.1.3.3	Características sensoriales	A	Correcto
9.1.3.4	Orientación de la pantalla	AA	Correcto
~~9.1.3.5~~	~~Identificación del propósito del campo~~	~~AA~~	~~No presente~~
9.1.4.1	Uso del color	A	Correcto
9.1.4.10	Reajuste de elementos	AA	Correcto
9.1.4.11	Contraste no textual	AA	Correcto
9.1.4.12	Espaciado del texto	AA	Correcto
9.1.4.13	Contenido en hover o focus	AA	Correcto
~~9.1.4.2~~	~~Control del sonido~~	~~A~~	~~No presente~~
9.1.4.3	Contraste mínimo	AA	Fallo
9.1.4.4	Cambio de tamaño del texto	AA	Correcto
9.1.4.5	Imágenes de texto	AA	Correcto

Criterio		Nivel	Estado
9.2.1.1	Teclado	A	Fallo

Toda la funcionalidad del contenido es operable a través de una interfaz de teclado sin que se requiera una determinada velocidad para cada pulsación individual de las teclas, excepto cuando la función interna requiere de una entrada que depende del trayecto de los movimientos del usuario y no sólo de los puntos inicial y final.

Nota 1: Esta excepción se refiere a la función subyacente, no a la técnica de entrada de datos. Por ejemplo, si la entrada de texto se hace por medio de escritura a mano, la técnica de entrada (escritura a mano) depende del trazo (ruta trazada) pero la función interna (introducir texto) no.

Nota 2: Esto no prohíbe ni debería desanimar a los autores a proporcionar entrada de ratón u otros métodos de entrada de datos adicionales a la operabilidad a través del teclado.

Los elementos del menú no son accesibles por teclado, esto ocurre porque están maquetados mediante elementos que semánticamente no aceptan el foco del teclado. Recomendamos que se maqueten como enlaces

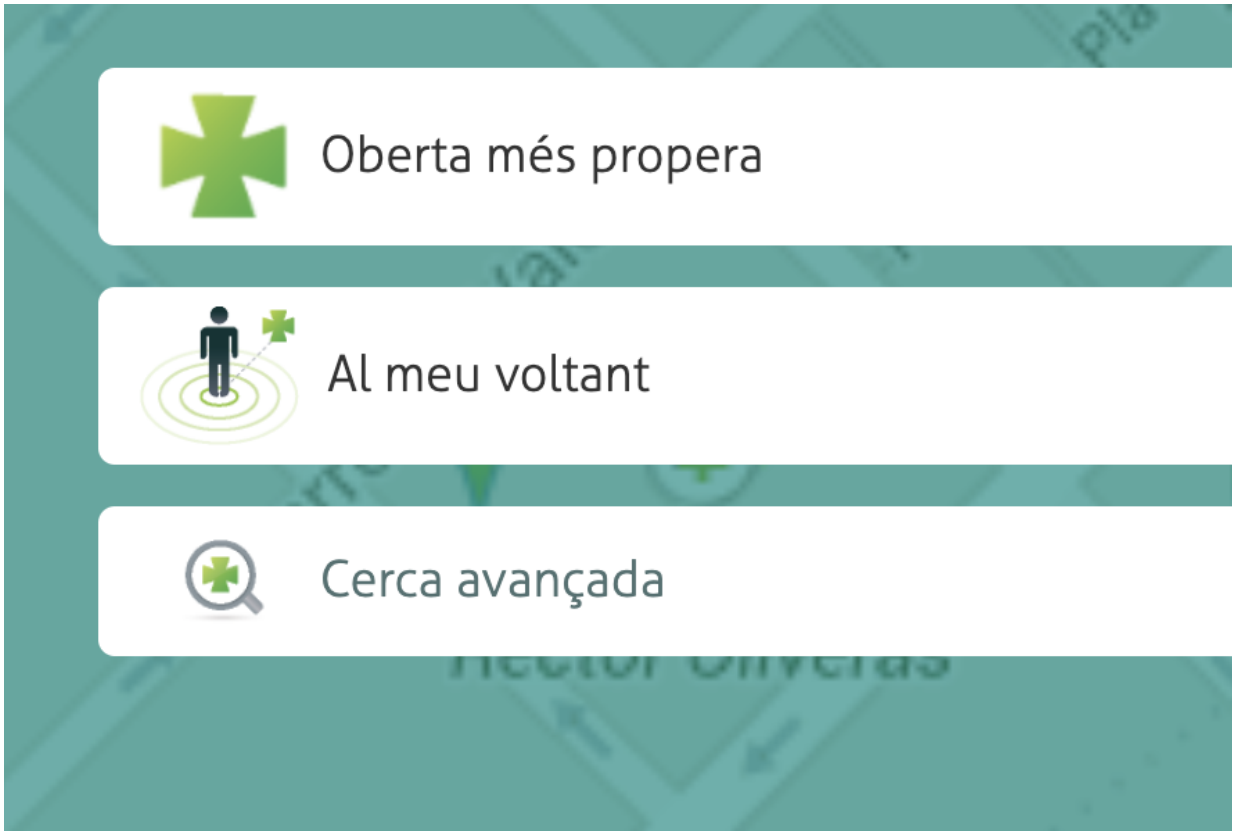

Tiempo estimado:	Prioridad:
Medio (Esfuerzo estimado en dias)	Critica (Resulta inaccesible para algunos grupos)

Detectado en Chrome - Latest con Keyboard only

9.2.1.2	Sin trampas para el foco del teclado	A	Correcto
~~9.2.1.4~~	~~Atajos de teclado~~	~~A~~	~~No presente~~
~~9.2.2.1~~	~~Tiempo ajustable~~	~~A~~	~~No presente~~
~~9.2.2.2~~	~~Poner en pausa, detener, ocultar~~	~~A~~	~~No presente~~
9.2.3.1	Umbral de tres destellos o menos	A	Correcto

Criterio		Nivel	Estado
9.2.4.1	Evitar bloques	A	Fallo
9.2.4.2	Titulado de páginas	A	Correcto
9.2.4.3	Orden del foco	A	Fallo
9.2.4.4	Propósito de los enlaces (en contexto)	A	Fallo
9.2.4.5	Múltiples vías	AA	Correcto
9.2.4.6	Encabezados y etiquetas	AA	Fallo
9.2.4.7	Foco visible	AA	Fallo
9.2.5.1	Gestos del puntero	A	Correcto
9.2.5.2	Cancelación del puntero	A	Correcto
9.2.5.3	Etiqueta en el nombre	A	Correcto
9.2.5.4	Actuación por movimiento	A	Correcto
9.3.1.1	Idioma de la página	A	Fallo
9.3.1.2	Idioma de las partes de la página	AA	Correcto
9.3.2.1	Al recibir el foco	A	Correcto
9.3.2.2	Al recibir entradas	A	Correcto
9.3.2.3	Navegación coherente	AA	Fallo
9.3.2.4	Identificación consistente	AA	Correcto
9.3.2.5	Cambios a petición	AAA	Correcto
~~9.3.3.1~~	~~Identificación de errores~~	~~A~~	~~No presente~~
~~9.3.3.2~~	~~Etiquetas o instrucciones~~	~~A~~	~~No presente~~
~~9.3.3.3~~	~~Sugerencias ante errores~~	~~AA~~	~~No presente~~
~~9.3.3.4~~	~~Prevención de errores en páginas legales, financieras y de datos~~	~~AA~~	~~No presente~~
9.4.1.1	Procesamiento, código limpio	A	Fallo
9.4.1.2	Nombre, función y valor	A	Fallo
~~9.4.1.3~~	~~Mensajes de estado~~	~~AA~~	~~No presente~~
9.6.1	Requisitos de conformidad	A	Correcto

Criterio		Nivel	Estado
11.7	Preferencias del usuario	AA	Fallo
~~11.8.1~~	~~Tecnología de gestión de contenidos~~	~~AA~~	~~No presente~~
~~11.8.2~~	~~Creación de contenido accesible~~	~~AA~~	~~No presente~~
~~11.8.3~~	~~Preservación de la información de accesibilidad durante las transformaciones~~	~~AA~~	~~No presente~~
~~11.8.4~~	~~Asistencia para la reparación~~	~~AA~~	~~No presente~~
~~11.8.5~~	~~Plantillas~~	~~AA~~	~~No presente~~
12.1.1	Características de accesibilidad y de compatibilidad	AA	Fallo
12.1.2	Documentación accesible	AA	Fallo
~~12.2.2~~	~~Información sobre las características de accesibilidad y compatibilidad~~	~~AA~~	~~No presente~~
~~12.2.3~~	~~Comunicación efectiva~~	~~AA~~	~~No presente~~
~~12.2.4~~	~~Documentación accesible~~	~~AA~~	~~No presente~~

Farmacias más cercanas

https://mobi.farmaguia.net/search/nearest

Criterio		Nivel	Estado
~~5.2~~	~~Activación de características de accesibilidad~~	~~AA~~	~~No presente~~
~~5.3~~	~~Biométrica~~	~~AA~~	~~No presente~~
~~5.4~~	~~Preservación de la información de accesibilidad durante la conversión~~	~~AA~~	~~No presente~~
~~6.1~~	~~Anchura de banda para voz~~	~~AA~~	~~No presente~~
~~6.2.1.1~~	~~Comunicación mediante RTT~~	~~AA~~	~~No presente~~
~~6.2.1.2~~	~~Voz y texto simultáneos~~	~~AA~~	~~No presente~~
~~6.2.2.1~~	~~Presentación en pantalla diferenciable visualmente~~	~~AA~~	~~No presente~~
~~6.2.2.2~~	~~Dirección de envío y recepción determinable por software~~	~~AA~~	~~No presente~~
~~6.2.2.3~~	~~Identificación del hablante~~	~~AA~~	~~No presente~~
~~6.2.2.4~~	~~Indicador visual de audio con RTT~~	~~AA~~	~~No presente~~
~~6.2.3~~	~~Interoperabilidad~~	~~AA~~	~~No presente~~
~~6.2.4~~	~~Capacidad de respuesta de RTT~~	~~AA~~	~~No presente~~
~~6.3~~	~~Identificación de llamadas~~	~~AA~~	~~No presente~~
~~6.4~~	~~Alternativas a los servicios basados en voz~~	~~AA~~	~~No presente~~
~~6.5.2~~	~~Resolución~~	~~AA~~	~~No presente~~
~~6.5.3~~	~~Frecuencia de imagen~~	~~AA~~	~~No presente~~
~~6.5.4~~	~~Sincronización de audio y vídeo~~	~~AA~~	~~No presente~~
~~6.5.5~~	~~Indicador visual de audio con vídeo~~	~~AA~~	~~No presente~~
~~6.5.6~~	~~Identificación del hablante con comunicación por vídeo (lengua de signos)~~	~~AA~~	~~No presente~~
~~7.1.1~~	~~Reproducción del subtitulado~~	~~AA~~	~~No presente~~
~~7.1.2~~	~~Sincronización del subtitulado~~	~~AA~~	~~No presente~~
~~7.1.3~~	~~Preservación del subtitulado~~	~~AA~~	~~No presente~~
~~7.1.4~~	~~Características de los subtítulos~~	~~AA~~	~~No presente~~
~~7.1.5~~	~~Subtítulos hablados~~	~~AA~~	~~No presente~~

Criterio		Nivel	Estado
~~7.2.1~~	~~Reproducción de la audiodescripción~~	~~AA~~	~~No presente~~
~~7.2.2~~	~~Sincronización de la audiodescripción~~	~~AA~~	~~No presente~~
~~7.2.3~~	~~Preservación de la audiodescripción~~	~~AA~~	~~No presente~~
~~7.3~~	~~Controles de usuario~~	~~AA~~	~~No presente~~
9.1.1.1	Contenido no textual	A	Fallo
	Todo contenido no textual que se presenta al usuario tiene una alternativa textual que cumple el mismo propósito.		
~~9.1.2.1~~	~~Sonido solo o vídeo solo (grabado)~~	~~A~~	~~No presente~~
~~9.1.2.2~~	~~Sonido sincronizado con subtítulos (grabado)~~	~~A~~	~~No presente~~
~~9.1.2.3~~	~~Vídeo con audiodescripción o medio alternativo (grabado)~~	~~A~~	~~No presente~~
~~9.1.2.4~~	~~Sonido sincronizado con subtítulos (en directo)~~	~~AA~~	~~No presente~~
~~9.1.2.5~~	~~Vídeo con audiodescripción (grabado)~~	~~AA~~	~~No presente~~
9.1.3.1	Información y relaciones	A	Fallo
9.1.3.2	Secuencia significativa	A	Fallo
9.1.3.3	Características sensoriales	A	Correcto
9.1.3.4	Orientación de la pantalla	AA	Correcto
~~9.1.3.5~~	~~Identificación del propósito del campo~~	~~AA~~	~~No presente~~
9.1.4.1	Uso del color	A	Correcto
9.1.4.10	Reajuste de elementos	AA	Correcto
9.1.4.11	Contraste no textual	AA	Correcto
9.1.4.12	Espaciado del texto	AA	Correcto
9.1.4.13	Contenido en hover o focus	AA	Correcto
~~9.1.4.2~~	~~Control del sonido~~	~~A~~	~~No presente~~

Criterio		Nivel	Estado
9.1.4.3	Contraste mínimo	AA	Fallo
	La presentación visual de texto e imágenes de texto tiene una relación de contraste de, al menos, 4.5:1, excepto en los siguientes casos: **Textos grandes:** Los textos de gran tamaño y las imágenes de texto de gran tamaño tienen una relación de contraste de, al menos, 3:1. **Incidental:** Los textos o imágenes de texto que forman parte de un componente inactivo de la interfaz de usuario, que son simple decoración, que no resultan visibles para nadie o forman parte de una imagen que contiene otros elementos visuales significativos, no tienen requisitos de contraste. **Logotipos:** El texto que forma parte de un logo o nombre de marca no tiene requisitos de contraste mínimo.		
	El contraste del texto 'Búsquedas recientes' es demasiado bajo. Recomendamos cambiar el color '888888' por el '#3D3D3D' 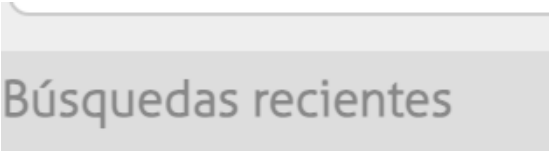 		
	Tiempo estimado: Bajo (Esfuerzo estimado en horas)	Prioridad: Seria (El acceso resulta dificil para ciertos grupos)	
	Detectado en Chrome - Latest con VoiceOver Screen Reader		
	El contraste del texto 'Limpiar recientes' es demasiado bajo. Recomendamos cambiar el color 'FF8888' por el '#9E0000' 		
	Tiempo estimado: Bajo (Esfuerzo estimado en horas)	Prioridad: Seria (El acceso resulta dificil para ciertos grupos)	
	Detectado en Chrome - Latest con VoiceOver Screen Reader		
9.1.4.4	Cambio de tamaño del texto	AA	Correcto
9.1.4.5	Imágenes de texto	AA	Correcto

Criterio		Nivel	Estado
9.2.1.1	Teclado	A	Fallo
	Toda la funcionalidad del contenido es operable a través de una interfaz de teclado sin que se requiera una determinada velocidad para cada pulsación individual de las teclas, excepto cuando la función interna requiere de una entrada que depende del trayecto de los movimientos del usuario y no sólo de los puntos inicial y final. *Nota 1:* Esta excepción se refiere a la función subyacente, no a la técnica de entrada de datos. Por ejemplo, si la entrada de texto se hace por medio de escritura a mano, la técnica de entrada (escritura a mano) depende del trazo (ruta trazada) pero la función interna (introducir texto) no. *Nota 2:* Esto no prohíbe ni debería desanimar a los autores a proporcionar entrada de ratón u otros métodos de entrada de datos adicionales a la operabilidad a través del teclado.		
	Las farmacias más cercanas no son accesibles por teclado, esto ocurre porque están maquetados mediante elementos que semánticamente no aceptan el foco del teclado. Recomendamos que se maqueten como enlaces 		
	Tiempo estimado: Medio (Esfuerzo estimado en dias)	Prioridad: Critica (Resulta inaccesible para algunos grupos)	
	Detectado en Chrome - Latest con Keyboard only		
9.2.1.2	Sin trampas para el foco del teclado	A	Correcto
~~9.2.1.4~~	~~Atajos de teclado~~	~~A~~	~~No presente~~
~~9.2.2.1~~	~~Tiempo ajustable~~	~~A~~	~~No presente~~
~~9.2.2.2~~	~~Poner en pausa, detener, ocultar~~	~~A~~	~~No presente~~
9.2.3.1	Umbral de tres destellos o menos	A	Correcto
9.2.4.1	Evitar bloques	A	Fallo
9.2.4.2	Titulado de páginas	A	Correcto
9.2.4.3	Orden del foco	A	Fallo
9.2.4.4	Propósito de los enlaces (en contexto)	A	Fallo

Criterio		Nivel	Estado
9.2.4.5	Múltiples vías	AA	Correcto
9.2.4.6	Encabezados y etiquetas	AA	Fallo
9.2.4.7	Foco visible	AA	Fallo
9.2.5.1	Gestos del puntero	A	Correcto
9.2.5.2	Cancelación del puntero	A	Correcto
9.2.5.3	Etiqueta en el nombre	A	Correcto
9.2.5.4	Actuación por movimiento	A	Correcto
9.3.1.1	Idioma de la página	A	Fallo
9.3.1.2	Idioma de las partes de la página	AA	Fallo

El idioma de cada pasaje o frase en el contenido puede ser determinado por software, excepto los nombres propios, términos técnicos, palabras en un idioma indeterminado y palabras o frases que se hayan convertido en parte natural del texto que las rodea.

El texto de que no se puede obtener la geolocalización está en inglés sin imprtar el idioma elegido por el cliente. Recomendamos que el texto se traduzca al idioma preferido del usuario

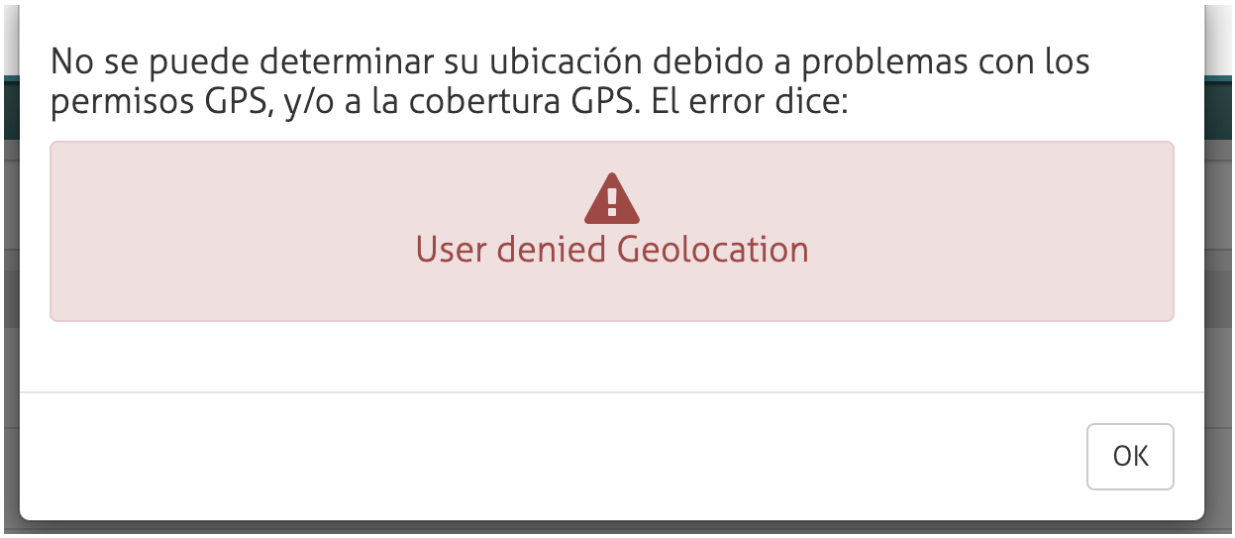

Tiempo estimado: Medio (Esfuerzo estimado en dias)	Prioridad: Critica (Resulta inaccesible para algunos grupos)

Detectado en Chrome - Latest con Keyboard only

9.3.2.1	Al recibir el foco	A	Correcto
9.3.2.2	Al recibir entradas	A	Correcto
9.3.2.3	Navegación coherente	AA	Fallo
9.3.2.4	Identificación consistente	AA	Correcto
9.3.2.5	Cambios a petición	AAA	Correcto

Criterio		Nivel	Estado
~~9.3.3.1~~	~~Identificación de errores~~	~~A~~	~~No presente~~
9.3.3.2	Etiquetas o instrucciones	A	Fallo
	Se proporcionan etiquetas o instrucciones cuando el contenido requiere la introducción de datos por parte del usuario.		
	El formulario no tiene etiquetas visibles que expliquen al usuario la finalidad del campo. Recomendamos colocar etiquetas visibles y asociarlas mediante el atributo For. 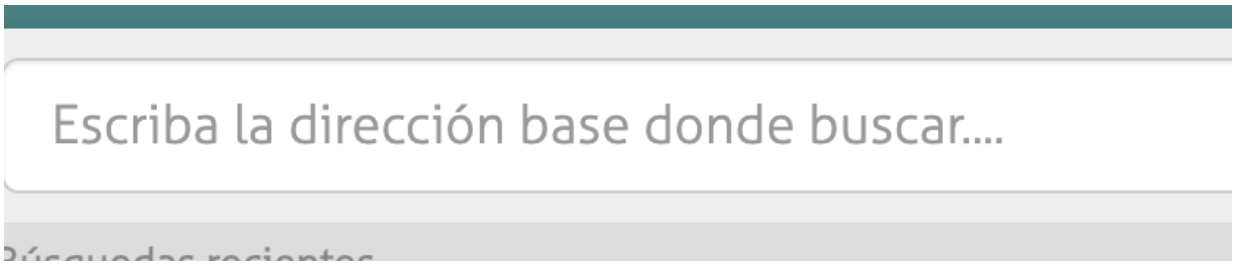 		
	Tiempo estimado: Bajo (Esfuerzo estimado en horas)	Prioridad: Seria (El acceso resulta dificil para ciertos grupos)	
	Detectado en Chrome - Latest con VoiceOver Screen Reader		
	El botón de enviar el formulario no tiene texto Los botones deben tener un nombre accesible que indique claramente su función. Si un botón `<button>` o `<input type='submit'>` no tiene texto ni un atributo accesible, los usuarios de lectores de pantalla no podrán saber qué acción realiza. Recomendamos incluir un aria-label con el texto 'Buscar' 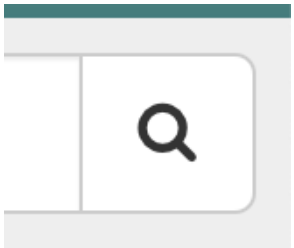		
	Tiempo estimado: Bajo (Esfuerzo estimado en horas)	Prioridad: Seria (El acceso resulta dificil para ciertos grupos)	
	Detectado en Chrome - Latest con VoiceOver Screen Reader		
~~9.3.3.3~~	~~Sugerencias ante errores~~	~~AA~~	~~No presente~~
~~9.3.3.4~~	~~Prevención de errores en páginas legales, financieras y de datos~~	~~AA~~	~~No presente~~
9.4.1.1	Procesamiento, código limpio	A	Fallo
9.4.1.2	Nombre, función y valor	A	Fallo
~~9.4.1.3~~	~~Mensajes de estado~~	~~AA~~	~~No presente~~
9.6.1	Requisitos de conformidad	A	Correcto
11.7	Preferencias del usuario	AA	Fallo

Criterio		Nivel	Estado
~~11.8.1~~	~~Tecnología de gestión de contenidos~~	~~AA~~	~~No presente~~
~~11.8.2~~	~~Creación de contenido accesible~~	~~AA~~	~~No presente~~
~~11.8.3~~	~~Preservación de la información de accesibilidad durante las transformaciones~~	~~AA~~	~~No presente~~
~~11.8.4~~	~~Asistencia para la reparación~~	~~AA~~	~~No presente~~
~~11.8.5~~	~~Plantillas~~	~~AA~~	~~No presente~~
12.1.1	Características de accesibilidad y de compatibilidad	AA	Fallo
12.1.2	Documentación accesible	AA	Fallo
~~12.2.2~~	~~Información sobre las características de accesibilidad y compatibilidad~~	~~AA~~	~~No presente~~
~~12.2.3~~	~~Comunicación efectiva~~	~~AA~~	~~No presente~~
~~12.2.4~~	~~Documentación accesible~~	~~AA~~	~~No presente~~

Ejemplo resultados

https://mobi.farmaguia.net/result/nearest?id=ChIJcdyt1xi1pBIRGFkrNy-Taw0&isCity=1

Criterio		Nivel	Estado
~~5.2~~	~~Activación de características de accesibilidad~~	~~AA~~	~~No presente~~
~~5.3~~	~~Biométrica~~	~~AA~~	~~No presente~~
~~5.4~~	~~Preservación de la información de accesibilidad durante la conversión~~	~~AA~~	~~No presente~~
~~6.1~~	~~Anchura de banda para voz~~	~~AA~~	~~No presente~~
~~6.2.1.1~~	~~Comunicación mediante RTT~~	~~AA~~	~~No presente~~
~~6.2.1.2~~	~~Voz y texto simultáneos~~	~~AA~~	~~No presente~~
~~6.2.2.1~~	~~Presentación en pantalla diferenciable visualmente~~	~~AA~~	~~No presente~~
~~6.2.2.2~~	~~Dirección de envío y recepción determinable por software~~	~~AA~~	~~No presente~~
~~6.2.2.3~~	~~Identificación del hablante~~	~~AA~~	~~No presente~~
~~6.2.2.4~~	~~Indicador visual de audio con RTT~~	~~AA~~	~~No presente~~
~~6.2.3~~	~~Interoperabilidad~~	~~AA~~	~~No presente~~
~~6.2.4~~	~~Capacidad de respuesta de RTT~~	~~AA~~	~~No presente~~
~~6.3~~	~~Identificación de llamadas~~	~~AA~~	~~No presente~~
~~6.4~~	~~Alternativas a los servicios basados en voz~~	~~AA~~	~~No presente~~
~~6.5.2~~	~~Resolución~~	~~AA~~	~~No presente~~
~~6.5.3~~	~~Frecuencia de imagen~~	~~AA~~	~~No presente~~
~~6.5.4~~	~~Sincronización de audio y vídeo~~	~~AA~~	~~No presente~~
~~6.5.5~~	~~Indicador visual de audio con vídeo~~	~~AA~~	~~No presente~~
~~6.5.6~~	~~Identificación del hablante con comunicación por vídeo (lengua de signos)~~	~~AA~~	~~No presente~~
~~7.1.1~~	~~Reproducción del subtitulado~~	~~AA~~	~~No presente~~
~~7.1.2~~	~~Sincronización del subtitulado~~	~~AA~~	~~No presente~~
~~7.1.3~~	~~Preservación del subtitulado~~	~~AA~~	~~No presente~~
~~7.1.4~~	~~Características de los subtítulos~~	~~AA~~	~~No presente~~
~~7.1.5~~	~~Subtítulos hablados~~	~~AA~~	~~No presente~~
~~7.2.1~~	~~Reproducción de la audiodescripción~~	~~AA~~	~~No presente~~
~~7.2.2~~	~~Sincronización de la audiodescripción~~	~~AA~~	~~No presente~~
~~7.2.3~~	~~Preservación de la audiodescripción~~	~~AA~~	~~No presente~~
~~7.3~~	~~Controles de usuario~~	~~AA~~	~~No presente~~

Criterio		Nivel	Estado
9.1.1.1	Contenido no textual	A	Fallo

Todo contenido no textual que se presenta al usuario tiene una alternativa textual que cumple el mismo propósito.

Los iconos dentro de los enlaces del pie de página no tienen una alternativa textual, lo que impide que los lectores de pantalla describan su función. Esto deja a los usuarios con discapacidad visual sin acceso a la información del enlace. **Recomendación:** Agregar un `alt` si el icono es una imagen o un `aria-label` en el enlace si es un SVG, asegurando que todos los usuarios comprendan su propósito.

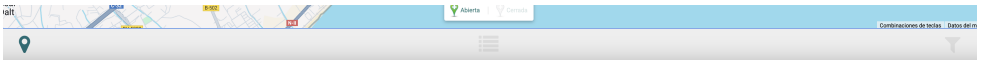

Tiempo estimado:	Prioridad:
Bajo (Esfuerzo estimado en horas)	Critica (Resulta inaccesible para algunos grupos)

Detectado en Chrome - Latest con VoiceOver Screen Reader

La imagen de la cruz de la parte superior del modal así como las imágenes de las opciones de la parte inferior y la del teléfono del lateral, no tienen atributo de texto alternativo. Dado su contexto consideramos que se trata de imágenes decorativas, recomendamos incluirlo y dejarlo vacío

Tiempo estimado:	Prioridad:
Bajo (Esfuerzo estimado en horas)	Critica (Resulta inaccesible para algunos grupos)

Detectado en Chrome - Latest con VoiceOver Screen Reader

Las imágenes de las letras en la zona de 'Como llegar' no tienen atributo de texto alternativo. Dado su contexto, recomendamos incluirlo y dejarlo vacío.

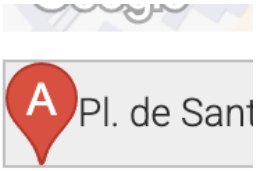

Tiempo estimado:	Prioridad:
Bajo (Esfuerzo estimado en horas)	Critica (Resulta inaccesible para algunos grupos)

Detectado en Chrome - Latest con VoiceOver Screen Reader

Criterio		Nivel	Estado
~~9.1.2.1~~	~~Sonido solo o vídeo solo (grabado)~~	~~A~~	~~No presente~~
~~9.1.2.2~~	~~Sonido sincronizado con subtítulos (grabado)~~	~~A~~	~~No presente~~
~~9.1.2.3~~	~~Vídeo con audiodescripción o medio alternativo (grabado)~~	~~A~~	~~No presente~~
~~9.1.2.4~~	~~Sonido sincronizado con subtítulos (en directo)~~	~~AA~~	~~No presente~~
~~9.1.2.5~~	~~Vídeo con audiodescripción (grabado)~~	~~AA~~	~~No presente~~
9.1.3.1	Información y relaciones	A	Fallo
	La información, estructura y relaciones comunicadas a través de la presentación pueden ser determinadas por software o están disponibles como texto.		
	Las opciones están etiquetadas como label cuando en realidad no forman parte de ningún input de ningún formulario. recomendamos que se etiqueten como parrafos 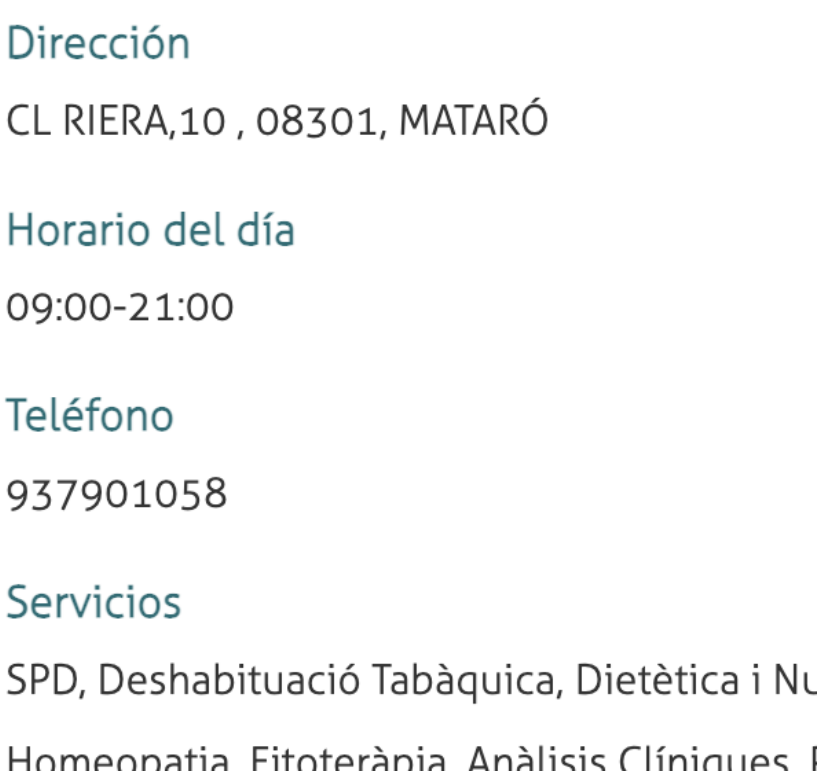 		
	Tiempo estimado: Bajo (Esfuerzo estimado en horas)	Prioridad: Critica (Resulta inaccesible para algunos grupos)	
	Detectado en Chrome - Latest con VoiceOver Screen Reader		
9.1.3.2	Secuencia significativa	A	Fallo
9.1.3.3	Características sensoriales	A	Correcto
9.1.3.4	Orientación de la pantalla	AA	Correcto
~~9.1.3.5~~	~~Identificación del propósito del campo~~	~~AA~~	~~No presente~~

Criterio		Nivel	Estado
9.1.4.1	Uso del color	A	Fallo
	El color no se usa como único medio visual para transmitir la información, indicar una acción, solicitar una respuesta o distinguir un elemento visual. *Nota:* Este criterio de conformidad trata específicamente acerca de la percepción del color. En la Pauta 1.3 se recogen otras formas de percepción, incluyendo el acceso por software al color y a otros códigos de presentación visual.		
	Las farmacias abiertas o cerradas se identifican mediante dos iconos pero estos iconos solo se diferencian en el color. El color no debe ser el único medio para transmitir información, ya que las personas con daltonismo o baja visión pueden no distinguir la diferencia entre los iconos de farmacias abiertas y cerradas. Para cumplir con la accesibilidad, además del color, se debe incluir otra forma de diferenciación, como: Un símbolo o forma distinta (por ejemplo, un ✔ para abiertas y una ✖ para cerradas). Un patrón o textura diferente en los iconos. Así, todos los usuarios podrán identificar correctamente el estado de las farmacias sin depender solo del color. 		
	Tiempo estimado: Bajo (Esfuerzo estimado en horas)	Prioridad: Critica (Resulta inaccesible para algunos grupos)	
	Detectado en Chrome - Latest con VoiceOver Screen Reader		
9.1.4.10	Reajuste de elementos	AA	Correcto
9.1.4.11	Contraste no textual	AA	Fallo
	La presentación visual de los siguientes elementos tiene una ratio de contraste de la menos 3:1 con los colores adyacentes: Componentes de interfaz de usuario: información visual usada para indicar estados y límites del interfaz de usuario. Objetos gráficos: partes de los gráficos necesarias para comprender el contenido, excepto cuando una presentación concreta sea esencial para la información mostrada.		
	El contraste de los iconos del pie de página y el de las farmacias cerradas, así como el de los iconos de cerrar los modalos son muy bajos. Recomendamos cambiar el color al #888888 		
	Tiempo estimado: Bajo (Esfuerzo estimado en horas)	Prioridad: Critica (Resulta inaccesible para algunos grupos)	
	Detectado en Chrome - Latest con VoiceOver Screen Reader		
9.1.4.12	Espaciado del texto	AA	Correcto
9.1.4.13	Contenido en hover o focus	AA	Correcto
~~9.1.4.2~~	~~Control del sonido~~	~~A~~	~~No presente~~

Criterio		Nivel	Estado
9.1.4.3	Contraste mínimo	AA	Fallo
	La presentación visual de texto e imágenes de texto tiene una relación de contraste de, al menos, 4.5:1, excepto en los siguientes casos: **Textos grandes:** Los textos de gran tamaño y las imágenes de texto de gran tamaño tienen una relación de contraste de, al menos, 3:1. **Incidental:** Los textos o imágenes de texto que forman parte de un componente inactivo de la interfaz de usuario, que son simple decoración, que no resultan visibles para nadie o forman parte de una imagen que contiene otros elementos visuales significativos, no tienen requisitos de contraste. **Logotipos:** El texto que forma parte de un logo o nombre de marca no tiene requisitos de contraste mínimo.		
	El contraste del color #888888 es demasiado bajo con el fondo #F9F9F9 recomendamos cambiar el color del texto al #3D3D3D 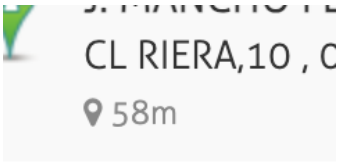 		
	Tiempo estimado: Bajo (Esfuerzo estimado en horas)	Prioridad: Critica (Resulta inaccesible para algunos grupos)	
	Detectado en Chrome - Latest con VoiceOver Screen Reader		
	EL contraste del color #FF4444 es demasiado bajo, recomendamos cambiar el color al #A30000 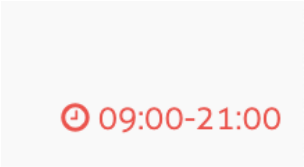 		
	Tiempo estimado: Bajo (Esfuerzo estimado en horas)	Prioridad: Critica (Resulta inaccesible para algunos grupos)	
	Detectado en Chrome - Latest con VoiceOver Screen Reader		
9.1.4.4	Cambio de tamaño del texto	AA	Correcto
9.1.4.5	Imágenes de texto	AA	Correcto
9.2.1.1	Teclado	A	Fallo
	Toda la funcionalidad del contenido es operable a través de una interfaz de teclado sin que se requiera una determinada velocidad para cada pulsación individual de las teclas, excepto cuando la función interna requiere de una entrada que depende del trayecto de los movimientos del usuario y no sólo de los puntos inicial y final. *Nota 1:* Esta excepción se refiere a la función subyacente, no a la técnica de entrada de datos. Por ejemplo, si la entrada de texto se hace por medio de escritura a mano, la técnica de entrada (escritura a mano) depende del trazo (ruta trazada) pero la función interna (introducir texto) no. *Nota 2:* Esto no prohíbe ni debería desanimar a los autores a proporcionar entrada de ratón u otros métodos de entrada de datos adicionales a la operabilidad a través del teclado.		
9.2.1.2	Sin trampas para el foco del teclado	A	Correcto
~~9.2.1.4~~	~~Atajos de teclado~~	~~A~~	~~No presente~~
~~9.2.2.1~~	~~Tiempo ajustable~~	~~A~~	~~No presente~~
~~9.2.2.2~~	~~Poner en pausa, detener, ocultar~~	~~A~~	~~No presente~~
9.2.3.1	Umbral de tres destellos o menos	A	Correcto
9.2.4.1	Evitar bloques	A	Fallo
9.2.4.2	Titulado de páginas	A	Correcto

Criterio		Nivel	Estado
9.2.4.3	Orden del foco	A	Fallo
9.2.4.4	Propósito de los enlaces (en contexto)	A	Fallo
	El propósito de cada enlace puede ser determinado con sólo el texto del enlace o a través del texto del enlace sumado al contexto del enlace determinado por software, excepto cuando el propósito del enlace resultara ambiguo para los usuarios en general.		
	En el pie de página encontramos enlaces sin texto alternativo. Los enlaces que solo contienen iconos sin texto alternativo no describen claramente su función. Los usuarios de lectores de pantalla no pueden saber a dónde lleva el enlace o qué acción realiza, lo que dificulta la navegación. **Recomendación:** Incluir un `aria-label` en el enlace o un texto oculto con CSS (`sr-only`) para proporcionar una descripción clara de su propósito. 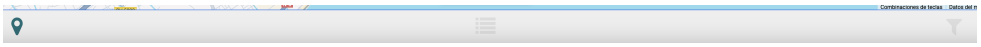		
	Tiempo estimado: Bajo (Esfuerzo estimado en horas)	Prioridad: Critica (Resulta inaccesible para algunos grupos)	
	Detectado en Chrome - Latest con VoiceOver Screen Reader		
9.2.4.5	Múltiples vías	AA	Correcto
9.2.4.6	Encabezados y etiquetas	AA	Fallo
9.2.4.7	Foco visible	AA	Fallo
9.2.5.1	Gestos del puntero	A	Correcto
9.2.5.2	Cancelación del puntero	A	Correcto
9.2.5.3	Etiqueta en el nombre	A	Correcto
9.2.5.4	Actuación por movimiento	A	Correcto
9.3.1.1	Idioma de la página	A	Fallo
9.3.1.2	Idioma de las partes de la página	AA	Correcto
9.3.2.1	Al recibir el foco	A	Correcto
9.3.2.2	Al recibir entradas	A	Correcto
9.3.2.3	Navegación coherente	AA	Fallo
9.3.2.4	Identificación consistente	AA	Correcto
9.3.2.5	Cambios a petición	AAA	Correcto
~~9.3.3.1~~	~~Identificación de errores~~	~~A~~	~~No presente~~
~~9.3.3.2~~	~~Etiquetas o instrucciones~~	~~A~~	~~No presente~~
~~9.3.3.3~~	~~Sugerencias ante errores~~	~~AA~~	~~No presente~~
~~9.3.3.4~~	~~Prevención de errores en páginas legales, financieras y de datos~~	~~AA~~	~~No presente~~
9.4.1.1	Procesamiento, código limpio	A	Fallo
9.4.1.2	Nombre, función y valor	A	Fallo
~~9.4.1.3~~	~~Mensajes de estado~~	~~AA~~	~~No presente~~
9.6.1	Requisitos de conformidad	A	Correcto
11.7	Preferencias del usuario	AA	Fallo
~~11.8.1~~	~~Tecnología de gestión de contenidos~~	~~AA~~	~~No presente~~
~~11.8.2~~	~~Creación de contenido accesible~~	~~AA~~	~~No presente~~

Criterio		Nivel	Estado
~~11.8.3~~	~~Preservación de la información de accesibilidad durante las transformaciones~~	~~AA~~	~~No presente~~
~~11.8.4~~	~~Asistencia para la reparación~~	~~AA~~	~~No presente~~
~~11.8.5~~	~~Plantillas~~	~~AA~~	~~No presente~~
12.1.1	Características de accesibilidad y de compatibilidad	AA	Fallo
12.1.2	Documentación accesible	AA	Fallo
~~12.2.2~~	~~Información sobre las características de accesibilidad y compatibilidad~~	~~AA~~	~~No presente~~
~~12.2.3~~	~~Comunicación efectiva~~	~~AA~~	~~No presente~~
~~12.2.4~~	~~Documentación accesible~~	~~AA~~	~~No presente~~

Búsqueda avanzada

https://mobi.farmaguia.net/advanced_search

Criterio		Nivel	Estado
~~5.2~~	~~Activación de características de accesibilidad~~	~~AA~~	~~No presente~~
~~5.3~~	~~Biométrica~~	~~AA~~	~~No presente~~
~~5.4~~	~~Preservación de la información de accesibilidad durante la conversión~~	~~AA~~	~~No presente~~
~~6.1~~	~~Anchura de banda para voz~~	~~AA~~	~~No presente~~
~~6.2.1.1~~	~~Comunicación mediante RTT~~	~~AA~~	~~No presente~~
~~6.2.1.2~~	~~Voz y texto simultáneos~~	~~AA~~	~~No presente~~
~~6.2.2.1~~	~~Presentación en pantalla diferenciable visualmente~~	~~AA~~	~~No presente~~
~~6.2.2.2~~	~~Dirección de envío y recepción determinable por software~~	~~AA~~	~~No presente~~
~~6.2.2.3~~	~~Identificación del hablante~~	~~AA~~	~~No presente~~
~~6.2.2.4~~	~~Indicador visual de audio con RTT~~	~~AA~~	~~No presente~~
~~6.2.3~~	~~Interoperabilidad~~	~~AA~~	~~No presente~~
~~6.2.4~~	~~Capacidad de respuesta de RTT~~	~~AA~~	~~No presente~~
~~6.3~~	~~Identificación de llamadas~~	~~AA~~	~~No presente~~
~~6.4~~	~~Alternativas a los servicios basados en voz~~	~~AA~~	~~No presente~~
~~6.5.2~~	~~Resolución~~	~~AA~~	~~No presente~~
~~6.5.3~~	~~Frecuencia de imagen~~	~~AA~~	~~No presente~~
~~6.5.4~~	~~Sincronización de audio y vídeo~~	~~AA~~	~~No presente~~
~~6.5.5~~	~~Indicador visual de audio con vídeo~~	~~AA~~	~~No presente~~
~~6.5.6~~	~~Identificación del hablante con comunicación por vídeo (lengua de signos)~~	~~AA~~	~~No presente~~
~~7.1.1~~	~~Reproducción del subtitulado~~	~~AA~~	~~No presente~~
~~7.1.2~~	~~Sincronización del subtitulado~~	~~AA~~	~~No presente~~
~~7.1.3~~	~~Preservación del subtitulado~~	~~AA~~	~~No presente~~
~~7.1.4~~	~~Características de los subtítulos~~	~~AA~~	~~No presente~~
~~7.1.5~~	~~Subtítulos hablados~~	~~AA~~	~~No presente~~

Criterio		Nivel	Estado
~~7.2.1~~	~~Reproducción de la audiodescripción~~	~~AA~~	~~No presente~~
~~7.2.2~~	~~Sincronización de la audiodescripción~~	~~AA~~	~~No presente~~
~~7.2.3~~	~~Preservación de la audiodescripción~~	~~AA~~	~~No presente~~
~~7.3~~	~~Controles de usuario~~	~~AA~~	~~No presente~~
9.1.1.1	Contenido no textual	A	Fallo
~~9.1.2.1~~	~~Sonido solo o vídeo solo (grabado)~~	~~A~~	~~No presente~~
~~9.1.2.2~~	~~Sonido sincronizado con subtítulos (grabado)~~	~~A~~	~~No presente~~
~~9.1.2.3~~	~~Vídeo con audiodescripción o medio alternativo (grabado)~~	~~A~~	~~No presente~~
~~9.1.2.4~~	~~Sonido sincronizado con subtítulos (en directo)~~	~~AA~~	~~No presente~~
~~9.1.2.5~~	~~Vídeo con audiodescripción (grabado)~~	~~AA~~	~~No presente~~
9.1.3.1	Información y relaciones	A	Fallo
9.1.3.2	Secuencia significativa	A	Fallo
9.1.3.3	Características sensoriales	A	Correcto
9.1.3.4	Orientación de la pantalla	AA	Correcto
~~9.1.3.5~~	~~Identificación del propósito del campo~~	~~AA~~	~~No presente~~
9.1.4.1	Uso del color	A	Correcto
9.1.4.10	Reajuste de elementos	AA	Correcto
9.1.4.11	Contraste no textual	AA	Correcto
9.1.4.12	Espaciado del texto	AA	Correcto
9.1.4.13	Contenido en hover o focus	AA	Correcto
~~9.1.4.2~~	~~Control del sonido~~	~~A~~	~~No presente~~
9.1.4.3	Contraste mínimo	AA	Fallo
9.1.4.4	Cambio de tamaño del texto	AA	Correcto
9.1.4.5	Imágenes de texto	AA	Correcto

Criterio		Nivel	Estado
9.2.1.1	Teclado	A	Fallo

Toda la funcionalidad del contenido es operable a través de una interfaz de teclado sin que se requiera una determinada velocidad para cada pulsación individual de las teclas, excepto cuando la función interna requiere de una entrada que depende del trayecto de los movimientos del usuario y no sólo de los puntos inicial y final.

Nota 1: Esta excepción se refiere a la función subyacente, no a la técnica de entrada de datos. Por ejemplo, si la entrada de texto se hace por medio de escritura a mano, la técnica de entrada (escritura a mano) depende del trazo (ruta trazada) pero la función interna (introducir texto) no.

Nota 2: Esto no prohíbe ni debería desanimar a los autores a proporcionar entrada de ratón u otros métodos de entrada de datos adicionales a la operabilidad a través del teclado.

El plugin para colocar la fecha no es accesible por teclado por lo que algunos usaurios no podrán usarlo ni elegir ninguna fecha. Recomendamos cambiarlo al nativo del navegador

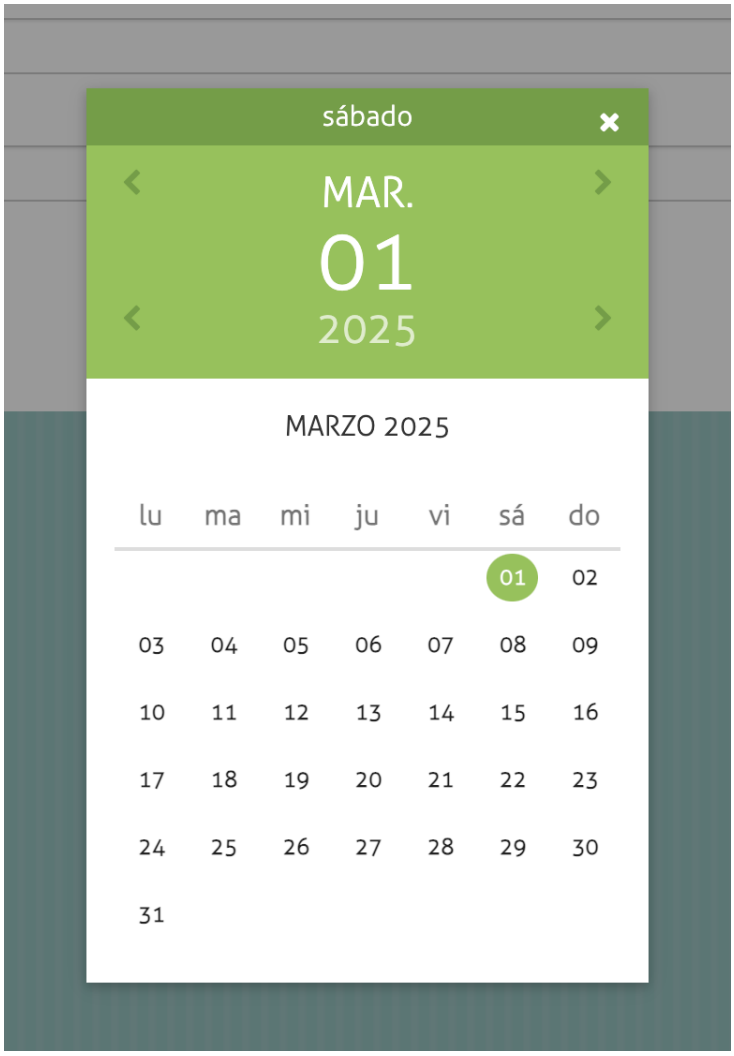

Tiempo estimado:	Prioridad:
Bajo (Esfuerzo estimado en horas)	Critica (Resulta inaccesible para algunos grupos)

Detectado en Chrome - Latest con VoiceOver Screen Reader

9.2.1.2	Sin trampas para el foco del teclado	A	Correcto
~~9.2.1.4~~	~~Atajos de teclado~~	~~A~~	~~No presente~~
~~9.2.2.1~~	~~Tiempo ajustable~~	~~A~~	~~No presente~~

Criterio		Nivel	Estado
~~9.2.2.2~~	~~Poner en pausa, detener, ocultar~~	~~A~~	~~No presente~~
9.2.3.1	Umbral de tres destellos o menos	A	Correcto
9.2.4.1	Evitar bloques	A	Fallo
9.2.4.2	Titulado de páginas	A	Correcto
9.2.4.3	Orden del foco	A	Fallo
9.2.4.4	Propósito de los enlaces (en contexto)	A	Fallo
9.2.4.5	Múltiples vías	AA	Correcto
9.2.4.6	Encabezados y etiquetas	AA	Fallo
9.2.4.7	Foco visible	AA	Fallo
9.2.5.1	Gestos del puntero	A	Correcto
9.2.5.2	Cancelación del puntero	A	Correcto
9.2.5.3	Etiqueta en el nombre	A	Correcto
9.2.5.4	Actuación por movimiento	A	Correcto
9.3.1.1	Idioma de la página	A	Fallo
9.3.1.2	Idioma de las partes de la página	AA	Fallo
	El idioma de cada pasaje o frase en el contenido puede ser determinado por software, excepto los nombres propios, términos técnicos, palabras en un idioma indeterminado y palabras o frases que se hayan convertido en parte natural del texto que las rodea.		
	El texto de que no se puede obtener la geolocalización está en inglés sin imprtar el idioma elegido por el cliente. Recomendamos que el texto se traduzca al idioma preferido del usuario permisos GPS, y/o a la cobertura GPS. El error dice: User denied Geolocation		
	Tiempo estimado: Medio (Esfuerzo estimado en dias)	Prioridad: Critica (Resulta inaccesible para algunos grupos)	
	Detectado en Chrome - Latest con Keyboard only		
9.3.2.1	Al recibir el foco	A	Correcto
9.3.2.2	Al recibir entradas	A	Correcto

Criterio		Nivel	Estado
9.3.2.3	Navegación coherente	AA	Fallo
9.3.2.4	Identificación consistente	AA	Correcto
9.3.2.5	Cambios a petición	AAA	Correcto
~~9.3.3.1~~	~~Identificación de errores~~	~~A~~	~~No presente~~
9.3.3.2	Etiquetas o instrucciones	A	Fallo
	Se proporcionan etiquetas o instrucciones cuando el contenido requiere la introducción de datos por parte del usuario.		
	El formulario tiene etiquetas pero estas no estan asociadas a los campos,deben estar asociadas a los campos mediante el atributo For. Se deben especificar que campos son obligatorios. En caso de que se use un simbolo (como *), antes del formulario se debe indicar que los campos marcados con ese simbolo son obligatorios.		
	Tiempo estimado: Bajo (Esfuerzo estimado en horas)	Prioridad: Critica (Resulta inaccesible para algunos grupos)	
	Detectado en Chrome - Latest con VoiceOver Screen Reader		
~~9.3.3.3~~	~~Sugerencias ante errores~~	~~AA~~	~~No presente~~
~~9.3.3.4~~	~~Prevención de errores en páginas legales, financieras y de datos~~	~~AA~~	~~No presente~~
9.4.1.1	Procesamiento, código limpio	A	Fallo
9.4.1.2	Nombre, función y valor	A	Fallo
~~9.4.1.3~~	~~Mensajes de estado~~	~~AA~~	~~No presente~~
9.6.1	Requisitos de conformidad	A	Correcto
11.7	Preferencias del usuario	AA	Fallo
~~11.8.1~~	~~Tecnología de gestión de contenidos~~	~~AA~~	~~No presente~~
~~11.8.2~~	~~Creación de contenido accesible~~	~~AA~~	~~No presente~~
~~11.8.3~~	~~Preservación de la información de accesibilidad durante las transformaciones~~	~~AA~~	~~No presente~~
~~11.8.4~~	~~Asistencia para la reparación~~	~~AA~~	~~No presente~~
~~11.8.5~~	~~Plantillas~~	~~AA~~	~~No presente~~
12.1.1	Características de accesibilidad y de compatibilidad	AA	Fallo
12.1.2	Documentación accesible	AA	Fallo

Criterio		Nivel	Estado
~~12.2.2~~	~~Información sobre las características de accesibilidad y compatibilidad~~	~~AA~~	~~No presente~~
~~12.2.3~~	~~Comunicación efectiva~~	~~AA~~	~~No presente~~
~~12.2.4~~	~~Documentación accesible~~	~~AA~~	~~No presente~~

CERTIFICADO ACCESIBILIDAD

AA

AODAW