Informe de Auditoría

Canal denuncia ADDAW

Autor:
David Prieto González

03/05/2024

ID	Fecha	Auditor	Resumen de los cambios
1112	03/05/2024	David Prieto González	Auditoría Parcialmente Conforme

1. Resumen

Este documento recoge una evaluación detallada de la accesibilidad del sitio web https://addaw.canaldenuncia.app/inicio, cuyo objetivo es identificar las distintas barreras que pueden afectar a los usuarios, y en particular a aquellos con algún tipo de discapacidad, así como ofrecer posibles soluciones que permitan eliminar o reducir dichas barreras.

La evaluación se ha realizado tomando como referencia el nivel Doble-A de las Recomendaciones WCAG (Web Content Accessibility Guidelines) del W3C (World Wide Web Consortium), siguiendo la norma UNE-EN 301549:2022 en su versión 3.2.1

Esta metodología recoge un conjunto de requisitos y procedimientos para que la evaluación sea lo más fiable posible. En resumen, las etapas de la evaluación son: definir el alcance de la evaluación, explorar el sitio web, seleccionar una muestra representativa, auditoría de la muestra seleccionada e informe de los resultados.

Alcance:

Todo el contenido de la web pública

Para la revisión de este sitio se han utilizado los navegadores:

- Android Browser
- Chrome - Latest
- Edge - Latest
- Firefox - Latest
- IE11
- Opera - Latest
- Safari - Latest

Así como los productos de apoyo:

- Browser DevTools/Inspector
- Google Lighthouse
- HTML Validation
- Keyboard only
- VoiceOver Screen Reader
- WAVE Browser Extension
- Adobe Color Contrast Analyzer

Los resultados del análisis técnico reflejan que este sitio web presenta barreras de accesibilidad que deberían subsanarse para garantizar el pleno acceso a la información por parte de todos los usuarios, incluyendo aquellos que tienen alguna discapacidad.

2. Fallos globales

Contenido no textual 9.1.1.1(A)

Todo contenido no textual que se presenta al usuario tiene una alternativa textual que cumple el mismo propósito.

Logo sin texto alternativo

La imagen del logo no tiene ningún texto alternativo. Recomendamos colocar un texto alternativo que describa textualmente lo que se ve visualmente o su función. En este caso, 'Be compliance'.

Como hay un enlace contenido, recomendamos colocar un texto para definir su propósito. Quedando, 'Be compliance, Ir a Inicio'.

Información y relaciones 9.1.3.1(A)

La información, estructura y relaciones comunicadas a través de la presentación pueden ser determinadas por software o están disponibles como texto.

Icono de subir arriba sin propósito

```
</multi-step-wizard-app>
▼<div id="scrolltop">
  ▼<button class="btn btn-primary">
    ▼<span class="icon">  flex  == $0
      <i class="fas fa-angle-up fa-2x"></i>
    </span>
  </button>
```

El icono de subir arriba no tiene ningún texto, por lo que no es posible para un navegador adaptado conocer su funcionalidad. Recomendamos colocar un aria-label con el texto 'Ir arriba'.

La web no está estructurada de forma semantica

La zona con el logo y el menú debería estar maquetada mediante el elemento HEADER.

La lista del menú de navegación mediante el elemento semántico NAV.

Cada sección de la página mediante el elemento SECTION, y cada sección debería tener un encabezado de tipo H2 con el texto que encabeza la sección, por ejemplo '¿Que es el canal ético de ADDAW'

Reajuste de elementos 9.1.4.10(AA)

El contenido se puede presentar sin perder información o funcionalidad, y sin requerir scroll en dos dimensiones para:

Contenido que se desplaza en vertical con una anchura equivalente a 320 píxeles CSS.
Contenido que se desplaza en horizontal con una altura equivalente a 256 píxeles CSS.

Excepción: aquellas partes del contenido que requieren ese desplazamiento en dos dimensiones por su uso o significado.

Algunos elementos de la web no se muestra en la versión móvil

El menu superior en la versión móvil de la web desaparece, no siendo posible acceder a estos

elementos con navegadores con resoluciones inferiores a 750px. Recomendamos que se ofrezca el mismo contenido para todos los tipos de resoluciones, en este caso se podría usar un menú que apareciese haciendo click sobre un botón.

Espaciado del texto 9.1.4.12(AA)

En el contenido implementado con un lenguaje de marcado que permita que el contenido se pueda formatear de la siguiente manera, no se pierde contenido ni funcionalidad si se cambian estas propiedades, sin necesidad de tocar otros estilos:

Espacio entre líneas: al menos 1.5 veces el tamaño de la fuente.
Espacio entre párrafos: al menos 2 veces el tamaño de la fuente.
Espacio entre letras: al menos 0.12 veces el tamaño de la fuente.
Espacio entre palabras: al menos 0.16 veces el tamaño de la fuente.

Excepciones: los lenguajes humanos y programaciones que no utilizan alguna de estas propiedades pueden alcanzar la conformidad usando sólo las propiedades que existan para esa combinación de lenguaje y programación

Espaciado entre lineas insuficiente

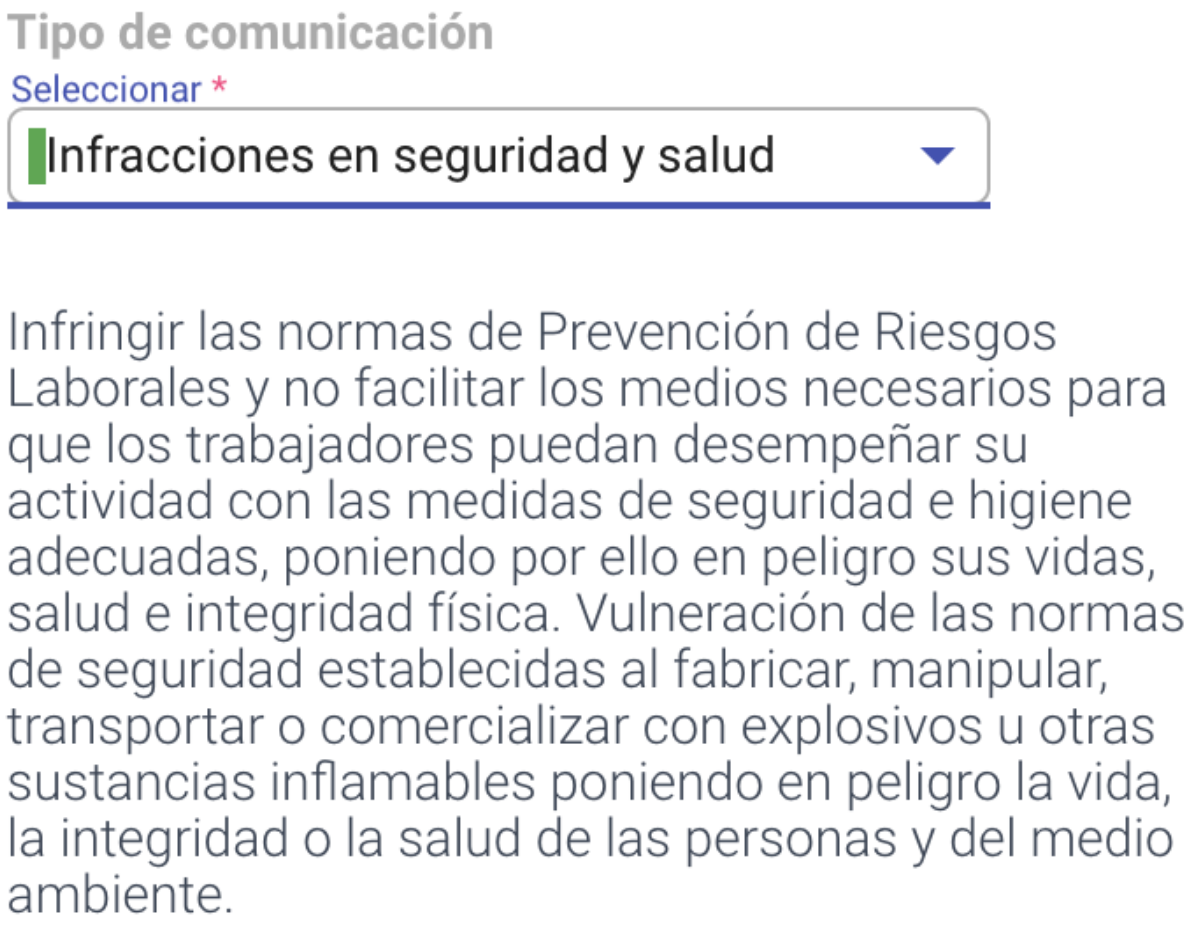

Se recomienda que en los textos la distancia entre lineas (line-height) sea de 1.5. En la web existen multitud de elementos que tienen un espaciado menor

Esto ocurre en varios textos por toda la web, recomendamos pasar por las hojas de estilo y subtituir todos los line-height menores a 1.5 a 1.5. En la foto puede verse como se aplica uno de estos estilos.

Dado que entendemos que el cambio se realizará de forma genérica, colocamos este criterio como global para evitar repetirnos en el resto de páginas.

Al tratarse de una recomiendación (pues el criterio solo exige que la web no se deforme al cambiar manualmente este estilo) en la segunda auditoría marcaremos este criterio como correcto.

Contraste mínimo 9.1.4.3(AA)

La presentación visual de texto e imágenes de texto tiene una relación de contraste de, al menos, 4.5:1, excepto en los siguientes casos:

Textos grandes: Los textos de gran tamaño y las imágenes de texto de gran tamaño tienen una relación de contraste de, al menos, 3:1.

Incidental: Los textos o imágenes de texto que forman parte de un componente inactivo de la interfaz de usuario, que son simple decoración, que no resultan visibles para nadie o forman parte de una imagen que contiene otros elementos visuales significativos, no tienen requisitos de contraste.

Logotipos: El texto que forma parte de un logo o nombre de marca no tiene requisitos de contraste mínimo.

Contraste demasiado bajo

El color #79BE70 no hace suficiente contraste con el blanco, recomendamos cambiar el color al #305729

Contraste demasiado bajo en rojos

El rojo para marcar que el campo de un formulario da error no da el contraste suficiente (#F44336), recomendamos cambiarlo por #A01308

Teclado 9.2.1.1(A)

Toda la funcionalidad del contenido es operable a través de una interfaz de teclado sin que se requiera una determinada velocidad para cada pulsación individual de las teclas, excepto cuando la función interna requiere de una entrada que depende del trayecto de los movimientos del usuario y no sólo de los puntos inicial y final.

Nota 1: Esta excepción se refiere a la función subyacente, no a la técnica de entrada de datos. Por ejemplo, si la entrada de texto se hace por medio de escritura a mano, la técnica de entrada (escritura a mano) depende del trazo (ruta trazada) pero la función interna (introducir texto) no.

Nota 2: Esto no prohíbe ni debería desanimar a los autores a proporcionar entrada de ratón u otros métodos de entrada de datos adicionales a la operabilidad a través del teclado.

Los submenu no son accesibles por teclado

Los submenus del menú de navegación no son accesibles por teclado, no siendo posible acceder a cambiar de idioma en dispositivos con una resolución inferior a 600px

Evitar bloques 9.2.4.1(A)

Existe un mecanismo para evitar los bloques de contenido que se repiten en múltiples páginas web.

No existe un mecanismo para saltar bloques de contenido

Es necesario que exista un mecanismo para evitar bloques de contenido repetitivo, en este caso el bloque de contenido que habría que saltar sería el menú de la cabecera.

Esta herramienta llamada 'Saltar a', debe ser lo primero que se encuentre el usuario al usar la interfaz de teclado y debe dirigirte directamente al bloque de contenido principal.

A continuación os facilitamos como construir este enlace.

Al comienzo del body debemos incluir el siguiente código, en algún HTML genérico, por ejemplo en el de la cabecera:

```
<p><a class='admin-bar skip-link' href='#content'>Saltar al contenido principal</a></p>
```

Y en la hoja de estilos o en la cabecera:

```
.skip-link{ z-index: 9999; padding: 5px; padding: 0.5rem; font-size: 1rem; color: #000; background: #FFF; position: absolute; top: -5rem;}

.skip-link:focus{top:0;}
```

Debemos asegurarnos que en toda la web el cuerpo siempre esta identificado con el id 'content'.

Titulado de páginas 9.2.4.2(A)

Las páginas web tienen títulos que describen su temática o propósito.

Los títulos de las páginas siempre son iguales

```
    content='width=device-width, init
    name='viewport'>
  <title>CanalDenuncia.app</title>
  <base href="/">
  <meta name="viewport" content="widt
```

El título de las páginas no representan la funcionalidad de las páginas. Recomendamos crear títulos independientes para cada página que refleje la funcionalidad de la misma, por ejemplo 'Canal de denuncias de ADDAW' o 'Identificate'

Foco visible 9.2.4.7(AA)

Cualquier interfaz de usuario operable por teclado tiene una forma de operar en la cuál el indicador del foco del teclado resulta visible.

El foco no esta visible en todos los elementos

La plantilla está forzando que no se muestre el foco del teclado, para solucionarlo basta con cambiar las partes de la hoja de estilo que hacen referencia al outline, asegurandonos que ningún elemento lo tiene a '0' o a 'none'.

Otra opción, mas simple pero menos corecta, sería la de machacar todos los estilos usando el elemento !important. Podemos conseguirlo usando el siguiente código:

```
*:focus{ outline: 2px solid !important; }
```

Idioma de las partes de la página 9.3.1.2(AA)

El idioma de cada pasaje o frase en el contenido puede ser determinado por software, excepto los nombres propios, términos técnicos, palabras en un idioma indeterminado y palabras o frases que se hayan convertido en parte natural del texto que las rodea.

Textos en inglés

El texto para identificarse está en inglés, estando la web correctamente marcada en español. Recomendamos o bien traducir el texto, o bien marcar ese texto en concreto mediante el atributo 'lang=es'

Procesamiento, código limpio 9.4.1.1(A)

En los contenidos implementados mediante el uso de lenguajes de marcas, los elementos tienen las etiquetas de apertura y cierre completas; los elementos están anidados de acuerdo a sus especificaciones; los elementos no contienen atributos duplicados y los ID son únicos, excepto cuando las especificaciones permitan estas características.

Nota: Las etiquetas de apertura y cierre a las que les falte un carácter crítico para su formación, como un signo de 'mayor qué', o en las que falten las comillas de apertura o cierre en el valor de un atributo, no se consideran completas.

Errores en el HTML de la web

Message Filtering *5 messages hidden by filtering*

1. **Error** **Bad value** `https://fonts.googleapis.com/css?family=Roboto:300,400,500,700|Roboto+Slab:400,700|Material+Icons` **for attribute** `href` **on element** `link`**: Illegal character in query:** `|` **is not allowed.**
From line 26, column 5; to line 27, column 113
```
eet">↵    <link rel="stylesheet" type="text/css"↵      href="https://fonts.googleapis.com/css?family=Roboto:300,400,500,700|Roboto+Slab:400,700|Material+Icons" />↵    <
```
2. **Error** **An** `img` **element must have an** `alt` **attribute, except under certain conditions. For details, consult** guidance on providing text alternatives for images.
From line 55, column 11; to line 55, column 69
```
        <img src="assets/img/logos/logo.png" style="height: 75px;">↵
```
3. **Error** **An** `img` **element must have an** `alt` **attribute, except under certain conditions. For details, consult** guidance on providing text alternatives for images.
From line 56, column 11; to line 56, column 74
```
        <img src="assets/img/loading-bars.svg" width="64" height="64" />↵
```

Existen multitud de errores en el HTML de la página, tanto especificos de está página como globales, para no repetir este criterio en cada una de las páginas lo incluiremos unicamente como global.

Se deben analizar las páginas usando la aplicación de la W3C:

https://validator.w3.org/nu

Y corregir todos los errores que se desprenden del informe

Preferencias del usuario 11.7(AA)

Cualquier portal web que se visualiza en un navegador de manera estándar, como es lo habitual, **debe respetar las preferencias que el usuario ha definido en la configuración del navegador**.

Este requisito implica que, si el usuario ha definido un tamaño de letra muy grande en la configuración del navegador, para cumplir este requisito, tu página web debe visualizarse con un tamaño de letra muy grande.

Tenlo en cuenta porque, el requisito (9.)1.4.4 Tamaño de letra, admite varias técnicas. Una de ellas es definir el texto en medidas relativas para que crezca según las preferencias del usuario. Pero admite otras técnicas suficientes para cumplirlo, como es mediante la correcta visualizando de la página con zoom 200%. Esta última técnica permitiría cumplir el criterio 1.4.4 pero no te permitiría cumplir con el requisito 11.7.1

No se respetan las preferencias del usuario

```
element.style {
    font-size: 10px;
}
```

Existen elementos donde no se respeta el tamaño de letra configurado en el navegador.

Esto ocurre porque los tamaño de letra estan definidos de forma absoluta en pixeles (px), o en puntos (pt), hay que cambiarlos a REM. Debido a la gran cantidad de textos con tamaño definido de forma absoluta, nuestra recomendación es entrar directamente a la hoja de estilos, hacer una busqueda de todos los 'font-size:' y reemplazar aquellos definidos en estas medidas absolutas por rem, que sí respeta las preferencias del usuario.

La equivalencia para realizar el cambio es 16px -> 1rem

Dado que esto ocurre en elementos de toda la página y que es posible corregirlos en masa, en adelante no indicaremos este criterio.

Características de accesibilidad y de compatibilidad 12.1.1(AA)

La documentación que se suministra del producto (en nuestro caso un sitio web) debe enumerar y explicar cómo utilizar las características de accesibilidad y compatibilidad. Debe hacerlo tanto si se suministra por separado como si forma parte integral del producto.

La declaración de accesibilidad y las páginas de ayuda son ejemplos del suministro de información sobre el producto.

Las características de accesibilidad y compatibilidad incluyen las características de accesibilidad integradas, así como las características que permiten la compatibilidad con las tecnología de apoyo.

Nota: podría usarse W3C WebSchemas/Accessibility, que permite proporcionar los metadatos sobre la accesibilidad de las TIC.

La web no tiene declaración de accesibilidad

Contar con una declaración de accesibilidad es fundamental para garantizar la inclusión y participación equitativa de todas las personas, incluyendo aquellas con discapacidades.

Proporciona transparencia sobre los servicios y adaptaciones disponibles, fomentando así la accesibilidad y la igualdad de oportunidades.

Esta declaración demuestra el compromiso de una organización con la accesibilidad.

Facilita la identificación de áreas de mejora y la implementación de soluciones específicas para atender las necesidades de las personas con discapacidad.

Documentación accesible 12.1.2(AA)

La documentación que se suministra del producto debe proporcionarse al menos en uno de los siguientes formatos electrónicos:

formato web accesible (es decir, conforme con los requisitos de los principios 1,2,3 y 4)
documento electrónico accesible (es decir, conforme con los requisitos del capítulo 10)

Esto no excluye la posibilidad de que se proporcione también la documentación del producto en otros formatos electrónicos o impresos no accesibles.

Tampoco excluye la posibilidad de proporcionar formatos alternativos que satisfagan las necesidades de un tipo específico de usuario (por ejemplo, documentos en braille para personas ciegas, o información en Lectura fácil para personas con discapacidad cognitiva).

Si la documentación es parte integral del producto, se proporcionará a través de una interfaz de usuario accesible.

No hay declaración de accesibilidad

3. Resultados del análisis sobre las WCAG 2.1

Inicio

https://addaw.canaldenuncia.app/inicio

Criterio		Nivel	Estado
~~5.2~~	~~Activación de características de accesibilidad~~	~~AA~~	~~No presente~~
~~5.3~~	~~Biométrica~~	~~AA~~	~~No presente~~
~~5.4~~	~~Preservación de la información de accesibilidad durante la conversión~~	~~AA~~	~~No presente~~
~~6.1~~	~~Anchura de banda para voz~~	~~AA~~	~~No presente~~
~~6.2.1.1~~	~~Comunicación mediante RTT~~	~~AA~~	~~No presente~~
~~6.2.1.2~~	~~Voz y texto simultáneos~~	~~AA~~	~~No presente~~
~~6.2.2.1~~	~~Presentación en pantalla diferenciable visualmente~~	~~AA~~	~~No presente~~
~~6.2.2.2~~	~~Dirección de envío y recepción determinable por software~~	~~AA~~	~~No presente~~
~~6.2.2.3~~	~~Identificación del hablante~~	~~AA~~	~~No presente~~
~~6.2.2.4~~	~~Indicador visual de audio con RTT~~	~~AA~~	~~No presente~~
~~6.2.3~~	~~Interoperabilidad~~	~~AA~~	~~No presente~~
~~6.2.4~~	~~Capacidad de respuesta de RTT~~	~~AA~~	~~No presente~~
~~6.3~~	~~Identificación de llamadas~~	~~AA~~	~~No presente~~
~~6.4~~	~~Alternativas a los servicios basados en voz~~	~~AA~~	~~No presente~~
~~6.5.2~~	~~Resolución~~	~~AA~~	~~No presente~~
~~6.5.3~~	~~Frecuencia de imagen~~	~~AA~~	~~No presente~~
~~6.5.4~~	~~Sincronización de audio y vídeo~~	~~AA~~	~~No presente~~
~~6.5.5~~	~~Indicador visual de audio con vídeo~~	~~AA~~	~~No presente~~
~~6.5.6~~	~~Identificación del hablante con comunicación por vídeo (lengua de signos)~~	~~AA~~	~~No presente~~
~~7.1.1~~	~~Reproducción del subtitulado~~	~~AA~~	~~No presente~~
~~7.1.2~~	~~Sincronización del subtitulado~~	~~AA~~	~~No presente~~
~~7.1.3~~	~~Preservación del subtitulado~~	~~AA~~	~~No presente~~
~~7.1.4~~	~~Características de los subtítulos~~	~~AA~~	~~No presente~~
~~7.1.5~~	~~Subtítulos hablados~~	~~AA~~	~~No presente~~
~~7.2.1~~	~~Reproducción de la audiodescripción~~	~~AA~~	~~No presente~~
~~7.2.2~~	~~Sincronización de la audiodescripción~~	~~AA~~	~~No presente~~
~~7.2.3~~	~~Preservación de la audiodescripción~~	~~AA~~	~~No presente~~
~~7.3~~	~~Controles de usuario~~	~~AA~~	~~No presente~~

Criterio		Nivel	Estado
9.1.1.1	Contenido no textual	A	Fallo
	Todo contenido no textual que se presenta al usuario tiene una alternativa textual que cumple el mismo propósito.		
	Las imágenes de la página no tienen atributo de texto alternativo. Recomendamos incluir un texto que defina textualmente la imagen. Si esto dependiese del cliente y no pudiesemos estar seguros de que lo va a colocar correctamente recomendamos colocar el texto alternativo pero dejarlo vacío.		
	Tiempo estimado: Bajo (Esfuerzo estimado en horas)	Prioridad: Critica (Resulta inaccesible para algunos grupos)	
	Detectado en Chrome - Latest con VoiceOver Screen Reader		
~~9.1.2.1~~	~~Sonido solo o vídeo solo (grabado)~~	~~A~~	~~No presente~~
~~9.1.2.2~~	~~Sonido sincronizado con subtítulos (grabado)~~	~~A~~	~~No presente~~
~~9.1.2.3~~	~~Vídeo con audiodescripción o medio alternativo (grabado)~~	~~A~~	~~No presente~~
~~9.1.2.4~~	~~Sonido sincronizado con subtítulos (en directo)~~	~~AA~~	~~No presente~~
~~9.1.2.5~~	~~Vídeo con audiodescripción (grabado)~~	~~AA~~	~~No presente~~

Criterio		Nivel	Estado
9.1.3.1	Información y relaciones	A	Fallo

La información, estructura y relaciones comunicadas a través de la presentación pueden ser determinadas por software o están disponibles como texto.

El encabezado H3 'Bienvenido al canal ético de ADDAW' debería estar etiquetado en una única etiqueta de tipo H1 ya que representa el encabezado principal de la página. Tras esto, es posible cambiar los tamaños de las fuentes dentro de esta misma etiqueta usando etiqeutas de tipo SPAN

Tiempo estimado:	Prioridad:
Alto (Esfuerzo estimado en semanas)	Critica (Resulta inaccesible para algunos grupos)

Detectado en Chrome - Latest con VoiceOver Screen Reader

El botón para cerrrar el modal tiene como texto 'X', este caracter por si solo no se entiende si se usa un lector de pantalla. Recomendamos incluirle un aria-label con el texto 'Cerrar modal'.

Tiempo estimado:	Prioridad:
Bajo (Esfuerzo estimado en horas)	Critica (Resulta inaccesible para algunos grupos)

Detectado en Chrome - Latest con VoiceOver Screen Reader

En el modal para crear la denuncia los encabezados de tipo H4 deberían de ser de tipo H2 ya que descienden directamente del H1 de la página

Tiempo estimado:	Prioridad:
Bajo (Esfuerzo estimado en horas)	Critica (Resulta inaccesible para algunos grupos)

Detectado en Chrome - Latest con VoiceOver Screen Reader

9.1.3.2	Secuencia significativa	A	Correcto
9.1.3.3	Características sensoriales	A	Correcto
9.1.3.4	Orientación de la pantalla	AA	Correcto

Criterio		Nivel	Estado
9.1.3.5	Identificación del propósito del campo	AA	Fallo

El propósito de cada campo que recoge información del usuario puede ser determinado por software cuando:

el campo tiene un propósito identificado y concreto
el campo está implementado usando tecnologías que permiten identificar su significado esperado en un formulario

En el formulario se debe especificar el proposito de cada campo, para ello basta con añadir una etiqueta en cada campo.
A continuación detallaré que etiqueta hay que colocar en cada campo:
Nombre: autocomplete='given-name'
Email: autocomplete='email'
Teléfono: autocomplete='tel'

Tiempo estimado:	Prioridad:
Bajo (Esfuerzo estimado en horas)	Seria (El acceso resulta dificil para ciertos grupos)

Detectado en Chrome - Latest con Browser DevTools/Inspector

En el formulario se debe especificar el proposito de cada campo, para ello basta con añadir una etiqueta en cada campo.
A continuación detallaré que etiqueta hay que colocar en cada campo:
Nombre: autocomplete='given-name'
Apellidos: autocomplete='family-name'
Email: autocomplete='email'
Teléfono: autocomplete='tel'

Tiempo estimado:	Prioridad:
Bajo (Esfuerzo estimado en horas)	Seria (El acceso resulta dificil para ciertos grupos)

Detectado en Chrome - Latest con Browser DevTools/Inspector

Criterio		Nivel	Estado
9.1.4.1	Uso del color	A	Correcto
9.1.4.10	Reajuste de elementos	AA	Fallo
9.1.4.11	Contraste no textual	AA	Correcto
9.1.4.12	Espaciado del texto	AA	Fallo
9.1.4.13	Contenido en hover o focus	AA	Correcto
~~9.1.4.2~~	~~Control del sonido~~	~~A~~	~~No presente~~
9.1.4.3	Contraste mínimo	AA	Fallo

La presentación visual de texto e imágenes de texto tiene una relación de contraste de, al menos, 4.5:1, excepto en los siguientes casos:

Textos grandes: Los textos de gran tamaño y las imágenes de texto de gran tamaño tienen una relación de contraste de, al menos, 3:1.

Incidental: Los textos o imágenes de texto que forman parte de un componente inactivo de la interfaz de usuario, que son simple decoración, que no resultan visibles para nadie o forman parte de una imagen que contiene otros elementos visuales significativos, no tienen requisitos de contraste.

Logotipos: El texto que forma parte de un logo o nombre de marca no tiene requisitos de contraste mínimo.

EL contraste de los textos grises #AAAAAA es demadiado bajo. Recomendamos cambiarlo por #545454

Tiempo estimado:	Prioridad:
Medio (Esfuerzo estimado en dias)	Seria (El acceso resulta dificil para ciertos grupos)

Detectado en Chrome - Latest con Browser DevTools/Inspector

El contraste del texto con color #26B7A0 es demasiado bajo, recomendamos cambiar el color por el #0E4845

Tiempo estimado:	Prioridad:
Bajo (Esfuerzo estimado en horas)	Critica (Resulta inaccesible para algunos grupos)

Detectado en Chrome - Latest con VoiceOver Screen Reader

9.1.4.4	Cambio de tamaño del texto	AA	Correcto
9.1.4.5	Imágenes de texto	AA	Correcto

Criterio		Nivel	Estado
9.2.1.1	Teclado	A	Fallo
	Toda la funcionalidad del contenido es operable a través de una interfaz de teclado sin que se requiera una determinada velocidad para cada pulsación individual de las teclas, excepto cuando la función interna requiere de una entrada que depende del trayecto de los movimientos del usuario y no sólo de los puntos inicial y final. *Nota 1:* Esta excepción se refiere a la función subyacente, no a la técnica de entrada de datos. Por ejemplo, si la entrada de texto se hace por medio de escritura a mano, la técnica de entrada (escritura a mano) depende del trazo (ruta trazada) pero la función interna (introducir texto) no. *Nota 2:* Esto no prohíbe ni debería desanimar a los autores a proporcionar entrada de ratón u otros métodos de entrada de datos adicionales a la operabilidad a través del teclado.		
	El area para subir un archivo no es accesible por teclado. ARCHIVOS (OPCIONAL) 		
	Tiempo estimado: Bajo (Esfuerzo estimado en horas)	Prioridad: Critica (Resulta inaccesible para algunos grupos)	
	Detectado en Chrome - Latest con Keyboard only		
9.2.1.2	Sin trampas para el foco del teclado	A	Correcto
~~9.2.1.4~~	~~Atajos de teclado~~	~~A~~	~~No presente~~
~~9.2.2.1~~	~~Tiempo ajustable~~	~~A~~	~~No presente~~
~~9.2.2.2~~	~~Poner en pausa, detener, ocultar~~	~~A~~	~~No presente~~
9.2.3.1	Umbral de tres destellos o menos	A	Correcto
9.2.4.1	Evitar bloques	A	Fallo
9.2.4.2	Titulado de páginas	A	Fallo
9.2.4.3	Orden del foco	A	Correcto
9.2.4.4	Propósito de los enlaces (en contexto)	A	Correcto
9.2.4.5	Múltiples vías	AA	Correcto
9.2.4.6	Encabezados y etiquetas	AA	Correcto
9.2.4.7	Foco visible	AA	Fallo
9.2.5.1	Gestos del puntero	A	Correcto
9.2.5.2	Cancelación del puntero	A	Correcto
9.2.5.3	Etiqueta en el nombre	A	Correcto
9.2.5.4	Actuación por movimiento	A	Correcto
9.3.1.1	Idioma de la página	A	Correcto
9.3.1.2	Idioma de las partes de la página	AA	Fallo

Criterio		Nivel	Estado
9.3.2.1	Al recibir el foco	A	Correcto
9.3.2.2	Al recibir entradas	A	Correcto
9.3.2.3	Navegación coherente	AA	Fallo
	Los mecanismos de navegación que se repiten en múltiples páginas web dentro de un conjunto de páginas web aparecen siempre en el mismo orden relativo cada vez que se repiten, a menos que el cambio sea provocado por el propio usuario.		
9.3.2.4	Identificación consistente	AA	Correcto
9.3.2.5	Cambios a petición	AAA	Correcto
9.3.3.1	Identificación de errores	A	Fallo
	Si se detecta automáticamente un error en la entrada de datos, el elemento erróneo es identificado y el error se describe al usuario mediante un texto.		

Si cometemos un error al introducir los datos, nos indica que hay errores en el campo con un mensaje, sin embargo, también, es necesario marcar el campo con error mediante el atributo aria-invalid=true

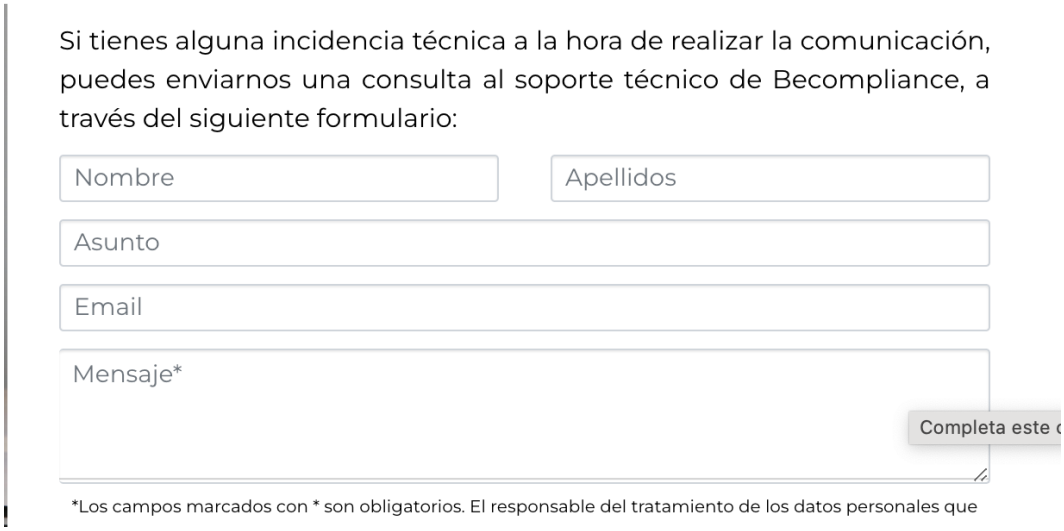

Tiempo estimado:	Prioridad:
Bajo (Esfuerzo estimado en horas)	Critica (Resulta inaccesible para algunos grupos)

Detectado en Chrome - Latest con VoiceOver Screen Reader

Si cometemos un error al introducir los datos, nos indica que hay errores en el campo con un mensaje, sin embargo, también, es necesario marcar el campo con error mediante el atributo aria-invalid=true

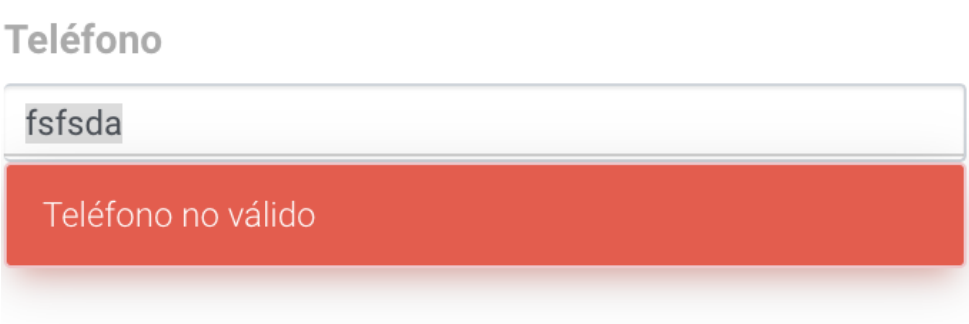

Tiempo estimado:	Prioridad:
Bajo (Esfuerzo estimado en horas)	Critica (Resulta inaccesible para algunos grupos)

Detectado en Chrome - Latest con VoiceOver Screen Reader

Criterio		Nivel	Estado
9.3.3.2	Etiquetas o instrucciones	A	Fallo

Se proporcionan etiquetas o instrucciones cuando el contenido requiere la introducción de datos por parte del usuario.

El formulario no tiene etiquetas visibles que expliquen al usuario la finalidad del campo. Recomendamos colocar etiquetas visibles y asociarlas mediante el atributo For.

Si tienes alguna incidencia técnica a la hora de realizar la comunicación, puedes enviarnos una consulta al soporte técnico de Becompliance, a través del siguiente formulario:

Nombre

Apellidos

Asunto

Email

Mensaje*

*Los campos marcados con * son obligatorios. El responsable del tratamiento de los datos personales que aporta en este formulario de contacto es Becompliance, S. L. La finalidad es la de atender su petición. Tiene derecho a acceder, rectificar y suprimir sus datos, así como otros derechos detallados en nuestra Política de Privacidad. Consulte nuestra política de privacidad en https://becompliance.es/legal/privacidad

Tiempo estimado:	Prioridad:
Bajo (Esfuerzo estimado en horas)	Seria (El acceso resulta dificil para ciertos grupos)

Detectado en Chrome - Latest con VoiceOver Screen Reader

Criterio		Nivel	Estado
9.3.3.3	Sugerencias ante errores	AA	Fallo

Si se detecta automáticamente un error en la entrada de datos y se dispone de sugerencias para hacer la corrección, entonces se presentan las sugerencias al usuario, a menos que esto ponga en riesgo la seguridad o el propósito del contenido.

Si nos equivocamos al escribir un campo debemos esperar a enviar el formulario para que se indique el error. Recomendamos que se muestren sugerencias en tiempo real para facilitar al usuario el completar el formulario.

Tiempo estimado:	Prioridad:
Bajo (Esfuerzo estimado en horas)	Critica (Resulta inaccesible para algunos grupos)

Detectado en Chrome - Latest con VoiceOver Screen Reader

Si nos equivocamos al escribir un campo debemos esperar a enviar el formulario para que se indique el error. Recomendamos que se muestren sugerencias en tiempo real para facilitar al usuario el completar el formulario.

Tiempo estimado:	Prioridad:
Bajo (Esfuerzo estimado en horas)	Critica (Resulta inaccesible para algunos grupos)

Detectado en Chrome - Latest con VoiceOver Screen Reader

~~9.3.3.4~~	~~Prevención de errores en páginas legales, financieras y de datos~~	~~AA~~	~~No presente~~
9.4.1.1	Procesamiento, código limpio	A	Fallo
9.4.1.2	Nombre, función y valor	A	Correcto
9.4.1.3	Mensajes de estado	AA	Correcto
9.6.1	Requisitos de conformidad	A	Correcto
11.7	Preferencias del usuario	AA	Fallo

Criterio		Nivel	Estado
~~11.8.1~~	~~Tecnología de gestión de contenidos~~	~~AA~~	~~No presente~~
~~11.8.2~~	~~Creación de contenido accesible~~	~~AA~~	~~No presente~~
~~11.8.3~~	~~Preservación de la información de accesibilidad durante las transformaciones~~	~~AA~~	~~No presente~~
~~11.8.4~~	~~Asistencia para la reparación~~	~~AA~~	~~No presente~~
~~11.8.5~~	~~Plantillas~~	~~AA~~	~~No presente~~
12.1.1	Características de accesibilidad y de compatibilidad	AA	Fallo
12.1.2	Documentación accesible	AA	Fallo
~~12.2.2~~	~~Información sobre las características de accesibilidad y compatibilidad~~	~~AA~~	~~No presente~~
~~12.2.3~~	~~Comunicación efectiva~~	~~AA~~	~~No presente~~
~~12.2.4~~	~~Documentación accesible~~	~~AA~~	~~No presente~~

Login
https://addaw.canaldenuncia.app/login

Criterio		Nivel	Estado
~~5.2~~	~~Activación de características de accesibilidad~~	~~AA~~	~~No presente~~
~~5.3~~	~~Biométrica~~	~~AA~~	~~No presente~~
~~5.4~~	~~Preservación de la información de accesibilidad durante la conversión~~	~~AA~~	~~No presente~~
~~6.1~~	~~Anchura de banda para voz~~	~~AA~~	~~No presente~~
~~6.2.1.1~~	~~Comunicación mediante RTT~~	~~AA~~	~~No presente~~
~~6.2.1.2~~	~~Voz y texto simultáneos~~	~~AA~~	~~No presente~~
~~6.2.2.1~~	~~Presentación en pantalla diferenciable visualmente~~	~~AA~~	~~No presente~~
~~6.2.2.2~~	~~Dirección de envío y recepción determinable por software~~	~~AA~~	~~No presente~~
~~6.2.2.3~~	~~Identificación del hablante~~	~~AA~~	~~No presente~~
~~6.2.2.4~~	~~Indicador visual de audio con RTT~~	~~AA~~	~~No presente~~
~~6.2.3~~	~~Interoperabilidad~~	~~AA~~	~~No presente~~
~~6.2.4~~	~~Capacidad de respuesta de RTT~~	~~AA~~	~~No presente~~
~~6.3~~	~~Identificación de llamadas~~	~~AA~~	~~No presente~~
~~6.4~~	~~Alternativas a los servicios basados en voz~~	~~AA~~	~~No presente~~
~~6.5.2~~	~~Resolución~~	~~AA~~	~~No presente~~
~~6.5.3~~	~~Frecuencia de imagen~~	~~AA~~	~~No presente~~
~~6.5.4~~	~~Sincronización de audio y vídeo~~	~~AA~~	~~No presente~~
~~6.5.5~~	~~Indicador visual de audio con vídeo~~	~~AA~~	~~No presente~~
~~6.5.6~~	~~Identificación del hablante con comunicación por vídeo (lengua de signos)~~	~~AA~~	~~No presente~~
~~7.1.1~~	~~Reproducción del subtitulado~~	~~AA~~	~~No presente~~
~~7.1.2~~	~~Sincronización del subtitulado~~	~~AA~~	~~No presente~~
~~7.1.3~~	~~Preservación del subtitulado~~	~~AA~~	~~No presente~~
~~7.1.4~~	~~Características de los subtítulos~~	~~AA~~	~~No presente~~
~~7.1.5~~	~~Subtítulos hablados~~	~~AA~~	~~No presente~~

Criterio		Nivel	Estado
~~7.2.1~~	~~Reproducción de la audiodescripción~~	~~AA~~	~~No presente~~
~~7.2.2~~	~~Sincronización de la audiodescripción~~	~~AA~~	~~No presente~~
~~7.2.3~~	~~Preservación de la audiodescripción~~	~~AA~~	~~No presente~~
~~7.3~~	~~Controles de usuario~~	~~AA~~	~~No presente~~
9.1.1.1	Contenido no textual	A	Fallo
	Todo contenido no textual que se presenta al usuario tiene una alternativa textual que cumple el mismo propósito.		
	La imagen del logo sobre el formulario no tiene atributo de texto alternativo. Recomendamos poner 'Logo Be Compliance'.		
	Tiempo estimado: Bajo (Esfuerzo estimado en horas)	Prioridad: Seria (El acceso resulta dificil para ciertos grupos)	
	Detectado en Chrome - Latest con VoiceOver Screen Reader		
~~9.1.2.1~~	~~Sonido solo o vídeo solo (grabado)~~	~~A~~	~~No presente~~
~~9.1.2.2~~	~~Sonido sincronizado con subtítulos (grabado)~~	~~A~~	~~No presente~~
~~9.1.2.3~~	~~Vídeo con audiodescripción o medio alternativo (grabado)~~	~~A~~	~~No presente~~

Criterio		Nivel	Estado
~~9.1.2.4~~	~~Sonido sincronizado con subtítulos (en directo)~~	~~AA~~	~~No presente~~
~~9.1.2.5~~	~~Vídeo con audiodescripción (grabado)~~	~~AA~~	~~No presente~~
9.1.3.1	Información y relaciones	A	Fallo
9.1.3.2	Secuencia significativa	A	Correcto
9.1.3.3	Características sensoriales	A	Correcto
9.1.3.4	Orientación de la pantalla	AA	Correcto
9.1.3.5	Identificación del propósito del campo	AA	Fallo
	El propósito de cada campo que recoge información del usuario puede ser determinado por software cuando: el campo tiene un propósito identificado y concreto el campo está implementado usando tecnologías que permiten identificar su significado esperado en un formulario		
	En el formulario se debe especificar el proposito de cada campo, para ello basta con añadir una etiqueta en cada campo. A continuación detallaré que etiqueta hay que colocar en cada campo: Email: autocomplete='email'		
	Tiempo estimado: Bajo (Esfuerzo estimado en horas)	Prioridad: Seria (El acceso resulta dificil para ciertos grupos)	
	Detectado en Chrome - Latest con Browser DevTools/Inspector		
9.1.4.1	Uso del color	A	Correcto
9.1.4.10	Reajuste de elementos	AA	Fallo
9.1.4.11	Contraste no textual	AA	Correcto
9.1.4.12	Espaciado del texto	AA	Fallo
9.1.4.13	Contenido en hover o focus	AA	Correcto
~~9.1.4.2~~	~~Control del sonido~~	~~A~~	~~No presente~~

Criterio		Nivel	Estado
9.1.4.3	Contraste mínimo	AA	Fallo

La presentación visual de texto e imágenes de texto tiene una relación de contraste de, al menos, 4.5:1, excepto en los siguientes casos:

Textos grandes: Los textos de gran tamaño y las imágenes de texto de gran tamaño tienen una relación de contraste de, al menos, 3:1.

Incidental: Los textos o imágenes de texto que forman parte de un componente inactivo de la interfaz de usuario, que son simple decoración, que no resultan visibles para nadie o forman parte de una imagen que contiene otros elementos visuales significativos, no tienen requisitos de contraste.

Logotipos: El texto que forma parte de un logo o nombre de marca no tiene requisitos de contraste mínimo.

Los textos que se encuentran sobre las imágenes no pasan el contraste mínimo. Recomendamos que se coloque un fondo tras los textos con el fin de que el contraste se haga sobre este fondo y no directamente sobre la imagen.

Tiempo estimado:	Prioridad:
Bajo (Esfuerzo estimado en horas)	Seria (El acceso resulta dificil para ciertos grupos)

Detectado en Chrome - Latest con WAVE Browser Extension

9.1.4.4	Cambio de tamaño del texto	AA	Correcto
9.1.4.5	Imágenes de texto	AA	Correcto
9.2.1.1	Teclado	A	Fallo
9.2.1.2	Sin trampas para el foco del teclado	A	Correcto
~~9.2.1.4~~	~~Atajos de teclado~~	~~A~~	~~No presente~~
~~9.2.2.1~~	~~Tiempo ajustable~~	~~A~~	~~No presente~~

Criterio		Nivel	Estado
~~9.2.2.2~~	~~Poner en pausa, detener, ocultar~~	~~A~~	~~No presente~~
9.2.3.1	Umbral de tres destellos o menos	A	Correcto
9.2.4.1	Evitar bloques	A	Fallo
9.2.4.2	Titulado de páginas	A	Fallo
9.2.4.3	Orden del foco	A	Correcto
9.2.4.4	Propósito de los enlaces (en contexto)	A	Fallo
	El propósito de cada enlace puede ser determinado con sólo el texto del enlace o a través del texto del enlace sumado al contexto del enlace determinado por software, excepto cuando el propósito del enlace resultara ambiguo para los usuarios en general.		
	EL icono de cerrar que vuelve a la portada no tiene un texto que le sirva a un navegador adaptado pra entender su propósito. Recomendamos incluir un aria-label con el texto 'Cerrar'.		
	Tiempo estimado: Bajo (Esfuerzo estimado en horas)	Prioridad: Critica (Resulta inaccesible para algunos grupos)	
	Detectado en Chrome - Latest con VoiceOver Screen Reader		
9.2.4.5	Múltiples vías	AA	Correcto
9.2.4.6	Encabezados y etiquetas	AA	Correcto
9.2.4.7	Foco visible	AA	Fallo
9.2.5.1	Gestos del puntero	A	Correcto
9.2.5.2	Cancelación del puntero	A	Correcto
9.2.5.3	Etiqueta en el nombre	A	Correcto
9.2.5.4	Actuación por movimiento	A	Correcto
9.3.1.1	Idioma de la página	A	Correcto
9.3.1.2	Idioma de las partes de la página	AA	Fallo
9.3.2.1	Al recibir el foco	A	Correcto
9.3.2.2	Al recibir entradas	A	Correcto

Criterio		Nivel	Estado
9.3.2.3	Navegación coherente	AA	Correcto
9.3.2.4	Identificación consistente	AA	Correcto
9.3.2.5	Cambios a petición	AAA	Correcto
9.3.3.1	Identificación de errores	A	Fallo
	Si se detecta automáticamente un error en la entrada de datos, el elemento erróneo es identificado y el error se describe al usuario mediante un texto.		
	No se le da ningun tipo de respuesta al usuario en caso de que este haya cometido un error al introducir los datos. Recomendamos sacar un mensaje con el atributo aria-role='alert' indicando el error y marcar los campos con error mediante el atribto aria-invalid='true'		
	Tiempo estimado: Bajo (Esfuerzo estimado en horas)	Prioridad: Critica (Resulta inaccesible para algunos grupos)	
	Detectado en Chrome - Latest con VoiceOver Screen Reader		
9.3.3.2	Etiquetas o instrucciones	A	Correcto
9.3.3.3	Sugerencias ante errores	AA	Correcto
~~9.3.3.4~~	~~Prevención de errores en páginas legales, financieras y de datos~~	~~AA~~	~~No presente~~
9.4.1.1	Procesamiento, código limpio	A	Fallo
9.4.1.2	Nombre, función y valor	A	Correcto
9.4.1.3	Mensajes de estado	AA	Correcto
9.6.1	Requisitos de conformidad	A	Correcto
11.7	Preferencias del usuario	AA	Fallo
~~11.8.1~~	~~Tecnología de gestión de contenidos~~	~~AA~~	~~No presente~~
~~11.8.2~~	~~Creación de contenido accesible~~	~~AA~~	~~No presente~~
~~11.8.3~~	~~Preservación de la información de accesibilidad durante las transformaciones~~	~~AA~~	~~No presente~~
~~11.8.4~~	~~Asistencia para la reparación~~	~~AA~~	~~No presente~~
~~11.8.5~~	~~Plantillas~~	~~AA~~	~~No presente~~
12.1.1	Características de accesibilidad y de compatibilidad	AA	Fallo
12.1.2	Documentación accesible	AA	Fallo
~~12.2.2~~	~~Información sobre las características de accesibilidad y compatibilidad~~	~~AA~~	~~No presente~~

Criterio		Nivel	Estado
~~12.2.3~~	~~Comunicación efectiva~~	~~AA~~	~~No presente~~
~~12.2.4~~	~~Documentación accesible~~	~~AA~~	~~No presente~~

Declaración de accesibilidad
https://addaw.canaldenuncia.app/declaracion-de-accesibilidad

Criterio		Nivel	Estado
~~5.2~~	~~Activación de características de accesibilidad~~	~~AA~~	~~No presente~~
~~5.3~~	~~Biométrica~~	~~AA~~	~~No presente~~
~~5.4~~	~~Preservación de la información de accesibilidad durante la conversión~~	~~AA~~	~~No presente~~
~~6.1~~	~~Anchura de banda para voz~~	~~AA~~	~~No presente~~
~~6.2.1.1~~	~~Comunicación mediante RTT~~	~~AA~~	~~No presente~~
~~6.2.1.2~~	~~Voz y texto simultáneos~~	~~AA~~	~~No presente~~
~~6.2.2.1~~	~~Presentación en pantalla diferenciable visualmente~~	~~AA~~	~~No presente~~
~~6.2.2.2~~	~~Dirección de envío y recepción determinable por software~~	~~AA~~	~~No presente~~
~~6.2.2.3~~	~~Identificación del hablante~~	~~AA~~	~~No presente~~
~~6.2.2.4~~	~~Indicador visual de audio con RTT~~	~~AA~~	~~No presente~~
~~6.2.3~~	~~Interoperabilidad~~	~~AA~~	~~No presente~~
~~6.2.4~~	~~Capacidad de respuesta de RTT~~	~~AA~~	~~No presente~~
~~6.3~~	~~Identificación de llamadas~~	~~AA~~	~~No presente~~
~~6.4~~	~~Alternativas a los servicios basados en voz~~	~~AA~~	~~No presente~~
~~6.5.2~~	~~Resolución~~	~~AA~~	~~No presente~~
~~6.5.3~~	~~Frecuencia de imagen~~	~~AA~~	~~No presente~~
~~6.5.4~~	~~Sincronización de audio y vídeo~~	~~AA~~	~~No presente~~
~~6.5.5~~	~~Indicador visual de audio con vídeo~~	~~AA~~	~~No presente~~
~~6.5.6~~	~~Identificación del hablante con comunicación por vídeo (lengua de signos)~~	~~AA~~	~~No presente~~
~~7.1.1~~	~~Reproducción del subtitulado~~	~~AA~~	~~No presente~~
~~7.1.2~~	~~Sincronización del subtitulado~~	~~AA~~	~~No presente~~

Criterio		Nivel	Estado
~~7.1.3~~	~~Preservación del subtitulado~~	~~AA~~	~~No presente~~
~~7.1.4~~	~~Características de los subtítulos~~	~~AA~~	~~No presente~~
~~7.1.5~~	~~Subtítulos hablados~~	~~AA~~	~~No presente~~
~~7.2.1~~	~~Reproducción de la audiodescripción~~	~~AA~~	~~No presente~~
~~7.2.2~~	~~Sincronización de la audiodescripción~~	~~AA~~	~~No presente~~
~~7.2.3~~	~~Preservación de la audiodescripción~~	~~AA~~	~~No presente~~
~~7.3~~	~~Controles de usuario~~	~~AA~~	~~No presente~~
9.1.1.1	Contenido no textual	A	Fallo
~~9.1.2.1~~	~~Sonido solo o vídeo solo (grabado)~~	~~A~~	~~No presente~~
~~9.1.2.2~~	~~Sonido sincronizado con subtítulos (grabado)~~	~~A~~	~~No presente~~
~~9.1.2.3~~	~~Vídeo con audiodescripción o medio alternativo (grabado)~~	~~A~~	~~No presente~~
~~9.1.2.4~~	~~Sonido sincronizado con subtítulos (en directo)~~	~~AA~~	~~No presente~~
~~9.1.2.5~~	~~Vídeo con audiodescripción (grabado)~~	~~AA~~	~~No presente~~
9.1.3.1	Información y relaciones	A	Fallo
9.1.3.2	Secuencia significativa	A	Correcto
9.1.3.3	Características sensoriales	A	Correcto
9.1.3.4	Orientación de la pantalla	AA	Correcto
~~9.1.3.5~~	~~Identificación del propósito del campo~~	~~AA~~	~~No presente~~
9.1.4.1	Uso del color	A	Correcto
9.1.4.10	Reajuste de elementos	AA	Fallo
9.1.4.11	Contraste no textual	AA	Correcto
9.1.4.12	Espaciado del texto	AA	Fallo
9.1.4.13	Contenido en hover o focus	AA	Correcto

Criterio		Nivel	Estado
~~9.1.4.2~~	~~Control del sonido~~	~~A~~	~~No presente~~
9.1.4.3	Contraste mínimo	AA	Fallo
9.1.4.4	Cambio de tamaño del texto	AA	Correcto
9.1.4.5	Imágenes de texto	AA	Correcto
9.2.1.1	Teclado	A	Fallo
9.2.1.2	Sin trampas para el foco del teclado	A	Correcto
~~9.2.1.4~~	~~Atajos de teclado~~	~~A~~	~~No presente~~
~~9.2.2.1~~	~~Tiempo ajustable~~	~~A~~	~~No presente~~
~~9.2.2.2~~	~~Poner en pausa, detener, ocultar~~	~~A~~	~~No presente~~
9.2.3.1	Umbral de tres destellos o menos	A	Correcto
9.2.4.1	Evitar bloques	A	Fallo
9.2.4.2	Titulado de páginas	A	Fallo
9.2.4.3	Orden del foco	A	Correcto
9.2.4.4	Propósito de los enlaces (en contexto)	A	Correcto
9.2.4.5	Múltiples vías	AA	Correcto
9.2.4.6	Encabezados y etiquetas	AA	Correcto
9.2.4.7	Foco visible	AA	Fallo
9.2.5.1	Gestos del puntero	A	Correcto
9.2.5.2	Cancelación del puntero	A	Correcto
9.2.5.3	Etiqueta en el nombre	A	Correcto
9.2.5.4	Actuación por movimiento	A	Correcto
9.3.1.1	Idioma de la página	A	Correcto
9.3.1.2	Idioma de las partes de la página	AA	Fallo

Criterio		Nivel	Estado
9.3.2.1	Al recibir el foco	A	Correcto
9.3.2.2	Al recibir entradas	A	Correcto
9.3.2.3	Navegación coherente	AA	Correcto
9.3.2.4	Identificación consistente	AA	Correcto
9.3.2.5	Cambios a petición	AAA	Correcto
~~9.3.3.1~~	~~Identificación de errores~~	~~A~~	~~No presente~~
~~9.3.3.2~~	~~Etiquetas o instrucciones~~	~~A~~	~~No presente~~
~~9.3.3.3~~	~~Sugerencias ante errores~~	~~AA~~	~~No presente~~
~~9.3.3.4~~	~~Prevención de errores en páginas legales, financieras y de datos~~	~~AA~~	~~No presente~~
9.4.1.1	Procesamiento, código limpio	A	Fallo
9.4.1.2	Nombre, función y valor	A	Correcto
~~9.4.1.3~~	~~Mensajes de estado~~	~~AA~~	~~No presente~~
9.6.1	Requisitos de conformidad	A	Correcto
11.7	Preferencias del usuario	AA	Fallo
~~11.8.1~~	~~Tecnología de gestión de contenidos~~	~~AA~~	~~No presente~~
~~11.8.2~~	~~Creación de contenido accesible~~	~~AA~~	~~No presente~~
~~11.8.3~~	~~Preservación de la información de accesibilidad durante las transformaciones~~	~~AA~~	~~No presente~~
~~11.8.4~~	~~Asistencia para la reparación~~	~~AA~~	~~No presente~~
~~11.8.5~~	~~Plantillas~~	~~AA~~	~~No presente~~
12.1.1	Características de accesibilidad y de compatibilidad	AA	Fallo
12.1.2	Documentación accesible	AA	Fallo
~~12.2.2~~	~~Información sobre las características de accesibilidad y compatibilidad~~	~~AA~~	~~No presente~~

Criterio		Nivel	Estado
~~12.2.3~~	~~Comunicación efectiva~~	~~AA~~	~~No presente~~
~~12.2.4~~	~~Documentación accesible~~	~~AA~~	~~No presente~~

Ver denuncia

https://addaw.canaldenuncia.app/ver-denuncia/3

Criterio		Nivel	Estado
~~5.2~~	~~Activación de características de accesibilidad~~	~~AA~~	~~No presente~~
~~5.3~~	~~Biométrica~~	~~AA~~	~~No presente~~
~~5.4~~	~~Preservación de la información de accesibilidad durante la conversión~~	~~AA~~	~~No presente~~
~~6.1~~	~~Anchura de banda para voz~~	~~AA~~	~~No presente~~
~~6.2.1.1~~	~~Comunicación mediante RTT~~	~~AA~~	~~No presente~~
~~6.2.1.2~~	~~Voz y texto simultáneos~~	~~AA~~	~~No presente~~
~~6.2.2.1~~	~~Presentación en pantalla diferenciable visualmente~~	~~AA~~	~~No presente~~
~~6.2.2.2~~	~~Dirección de envío y recepción determinable por software~~	~~AA~~	~~No presente~~
~~6.2.2.3~~	~~Identificación del hablante~~	~~AA~~	~~No presente~~
~~6.2.2.4~~	~~Indicador visual de audio con RTT~~	~~AA~~	~~No presente~~
~~6.2.3~~	~~Interoperabilidad~~	~~AA~~	~~No presente~~
~~6.2.4~~	~~Capacidad de respuesta de RTT~~	~~AA~~	~~No presente~~
~~6.3~~	~~Identificación de llamadas~~	~~AA~~	~~No presente~~
~~6.4~~	~~Alternativas a los servicios basados en voz~~	~~AA~~	~~No presente~~
~~6.5.2~~	~~Resolución~~	~~AA~~	~~No presente~~
~~6.5.3~~	~~Frecuencia de imagen~~	~~AA~~	~~No presente~~
~~6.5.4~~	~~Sincronización de audio y vídeo~~	~~AA~~	~~No presente~~
~~6.5.5~~	~~Indicador visual de audio con vídeo~~	~~AA~~	~~No presente~~
~~6.5.6~~	~~Identificación del hablante con comunicación por vídeo (lengua de signos)~~	~~AA~~	~~No presente~~
~~7.1.1~~	~~Reproducción del subtitulado~~	~~AA~~	~~No presente~~
~~7.1.2~~	~~Sincronización del subtitulado~~	~~AA~~	~~No presente~~
~~7.1.3~~	~~Preservación del subtitulado~~	~~AA~~	~~No presente~~
~~7.1.4~~	~~Características de los subtítulos~~	~~AA~~	~~No presente~~
~~7.1.5~~	~~Subtítulos hablados~~	~~AA~~	~~No presente~~
~~7.2.1~~	~~Reproducción de la audiodescripción~~	~~AA~~	~~No presente~~
~~7.2.2~~	~~Sincronización de la audiodescripción~~	~~AA~~	~~No presente~~
~~7.2.3~~	~~Preservación de la audiodescripción~~	~~AA~~	~~No presente~~
~~7.3~~	~~Controles de usuario~~	~~AA~~	~~No presente~~

Criterio		Nivel	Estado
9.1.1.1	Contenido no textual	A	Fallo
	Todo contenido no textual que se presenta al usuario tiene una alternativa textual que cumple el mismo propósito.		
	La imagen del logo tiene como texto alternativo 'Canal de denuncias'. Pese a que el texto alternativo no esta mal, recomendamos siempre ofrecer la misma información por todos los medios, por tanto en este caso recomendamos poner 'Becompliance'		
	Tiempo estimado: Bajo (Esfuerzo estimado en horas)	Prioridad: Critica (Resulta inaccesible para algunos grupos)	
	Detectado en Chrome - Latest con VoiceOver Screen Reader		
~~9.1.2.1~~	~~Sonido solo o vídeo solo (grabado)~~	~~A~~	~~No presente~~
~~9.1.2.2~~	~~Sonido sincronizado con subtítulos (grabado)~~	~~A~~	~~No presente~~
~~9.1.2.3~~	~~Vídeo con audiodescripción o medio alternativo (grabado)~~	~~A~~	~~No presente~~
~~9.1.2.4~~	~~Sonido sincronizado con subtítulos (en directo)~~	~~AA~~	~~No presente~~
~~9.1.2.5~~	~~Vídeo con audiodescripción (grabado)~~	~~AA~~	~~No presente~~

Criterio		Nivel	Estado
9.1.3.1	Información y relaciones	A	Fallo

La información, estructura y relaciones comunicadas a través de la presentación pueden ser determinadas por software o están disponibles como texto.

Cada caja informativa está encabezada por un H5, sin embargo no descienden de ningún encabezado H4. Recomendamos cambiar todas estas etiquetas H5 por H2

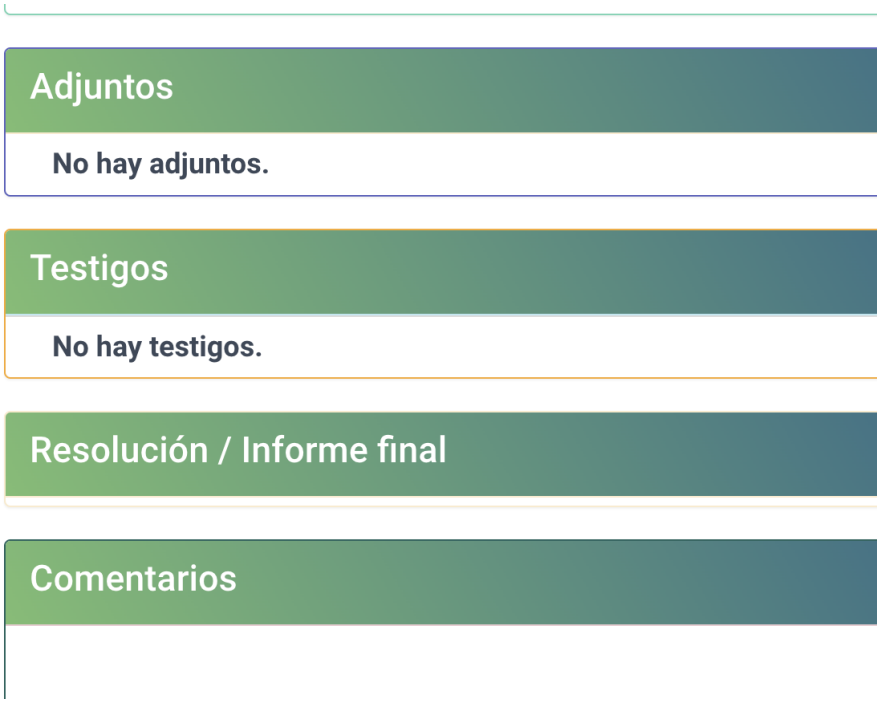

Tiempo estimado:	Prioridad:
Bajo (Esfuerzo estimado en horas)	Critica (Resulta inaccesible para algunos grupos)

Detectado en Chrome - Latest con VoiceOver Screen Reader

Los botones para subir testigos o ficheros no tienen un texto que sirva para identificar el funcionamiento del botón.
Recomendamos añadirles un atributo de tipo aria-label con:
'Añadir testigo'
'Subir documentos'

Tiempo estimado:	Prioridad:
Bajo (Esfuerzo estimado en horas)	Critica (Resulta inaccesible para algunos grupos)

Detectado en Chrome - Latest con VoiceOver Screen Reader

Para cerrar los modales se ha colocado el caracter 'X', esto no es comprensible fuera de contesto para lectores de pantalla.
Recomendamos colocar un aria-label con el texto 'Cerrar'.

Tiempo estimado:	Prioridad:
Bajo (Esfuerzo estimado en horas)	Critica (Resulta inaccesible para algunos grupos)

Detectado en Chrome - Latest con Keyboard only

Criterio		Nivel	Estado
9.1.3.2	Secuencia significativa	A	Correcto
9.1.3.3	Características sensoriales	A	Correcto
9.1.3.4	Orientación de la pantalla	AA	Correcto
9.1.3.5	Identificación del propósito del campo	AA	Correcto
9.1.4.1	Uso del color	A	Correcto
9.1.4.10	Reajuste de elementos	AA	Fallo
9.1.4.11	Contraste no textual	AA	Correcto
9.1.4.12	Espaciado del texto	AA	Fallo
9.1.4.13	Contenido en hover o focus	AA	Correcto
~~9.1.4.2~~	~~Control del sonido~~	~~A~~	~~No presente~~
9.1.4.3	Contraste mínimo	AA	Fallo
	La presentación visual de texto e imágenes de texto tiene una relación de contraste de, al menos, 4.5:1, excepto en los siguientes casos: **Textos grandes:** Los textos de gran tamaño y las imágenes de texto de gran tamaño tienen una relación de contraste de, al menos, 3:1. **Incidental:** Los textos o imágenes de texto que forman parte de un componente inactivo de la interfaz de usuario, que son simple decoración, que no resultan visibles para nadie o forman parte de una imagen que contiene otros elementos visuales significativos, no tienen requisitos de contraste. **Logotipos:** El texto que forma parte de un logo o nombre de marca no tiene requisitos de contraste mínimo.		
	EL contraste del texto 'Salir' es demadiado bajo, recomendamos cambiar el color #EC7B10 por el #7B4009 		
	Tiempo estimado: Bajo (Esfuerzo estimado en horas)	Prioridad: Critica (Resulta inaccesible para algunos grupos)	
	Detectado en Chrome - Latest con VoiceOver Screen Reader		
9.1.4.4	Cambio de tamaño del texto	AA	Correcto
9.1.4.5	Imágenes de texto	AA	Correcto
9.2.1.1	Teclado	A	Fallo
	Toda la funcionalidad del contenido es operable a través de una interfaz de teclado sin que se requiera una determinada velocidad para cada pulsación individual de las teclas, excepto cuando la función interna requiere de una entrada que depende del trayecto de los movimientos del usuario y no sólo de los puntos inicial y final. *Nota 1:* Esta excepción se refiere a la función subyacente, no a la técnica de entrada de datos. Por ejemplo, si la entrada de texto se hace por medio de escritura a mano, la técnica de entrada (escritura a mano) depende del trazo (ruta trazada) pero la función interna (introducir texto) no. *Nota 2:* Esto no prohíbe ni debería desanimar a los autores a proporcionar entrada de ratón u otros métodos de entrada de datos adicionales a la operabilidad a través del teclado.		
	El área para subir un archivo no es accesible por teclado. 		
	Tiempo estimado: Bajo (Esfuerzo estimado en horas)	Prioridad: Critica (Resulta inaccesible para algunos grupos)	
	Detectado en Chrome - Latest con Keyboard only		
9.2.1.2	Sin trampas para el foco del teclado	A	Correcto
~~9.2.1.4~~	~~Atajos de teclado~~	~~A~~	~~No presente~~

Criterio		Nivel	Estado
~~9.2.2.1~~	~~Tiempo ajustable~~	~~A~~	~~No presente~~
~~9.2.2.2~~	~~Poner en pausa, detener, ocultar~~	~~A~~	~~No presente~~
9.2.3.1	Umbral de tres destellos o menos	A	Correcto
9.2.4.1	Evitar bloques	A	Fallo
9.2.4.2	Titulado de páginas	A	Fallo
9.2.4.3	Orden del foco	A	Correcto
9.2.4.4	Propósito de los enlaces (en contexto)	A	Correcto
9.2.4.5	Múltiples vías	AA	Correcto
9.2.4.6	Encabezados y etiquetas	AA	Correcto
9.2.4.7	Foco visible	AA	Fallo
9.2.5.1	Gestos del puntero	A	Correcto
9.2.5.2	Cancelación del puntero	A	Correcto
9.2.5.3	Etiqueta en el nombre	A	Correcto
9.2.5.4	Actuación por movimiento	A	Correcto
9.3.1.1	Idioma de la página	A	Correcto
9.3.1.2	Idioma de las partes de la página	AA	Fallo
9.3.2.1	Al recibir el foco	A	Correcto
9.3.2.2	Al recibir entradas	A	Correcto
9.3.2.3	Navegación coherente	AA	Correcto
9.3.2.4	Identificación consistente	AA	Correcto
9.3.2.5	Cambios a petición	AAA	Correcto

Criterio		Nivel	Estado
9.3.3.1	Identificación de errores	A	Fallo
	Si se detecta automáticamente un error en la entrada de datos, el elemento erróneo es identificado y el error se describe al usuario mediante un texto.		
	En caso de que subamos un testigo con algún campo erroneo, el formualrio nos indica que hay un error, sin embargo, es posible incluir al testigo pese a este error. Recomendamos que se desabilite el botón hasta que los campos estén correctamente completos por el usuario. En caso de que un campo de error debe marcarse mediante el atributo aria-invalid='true'		

Testigos

#	Nombre	Correo	Teléfono	Comentarios
1				
2				
3				
4	ffdsf	fsfsdsf	fdsfs	fdsfsf

Tiempo estimado: Bajo (Esfuerzo estimado en horas)	Prioridad: Seria (El acceso resulta dificil para ciertos grupos)
Detectado en Chrome - Latest con Keyboard only	

9.3.3.2	Etiquetas o instrucciones	A	Fallo
	Se proporcionan etiquetas o instrucciones cuando el contenido requiere la introducción de datos por parte del usuario.		
	El campo de descripción no tiene etiquetas visibles que expliquen al usuario la finalidad del campo. Recomendamos colocar etiquetas visibles y asociarlas mediante el atributo For.		

ENVIAR

Tiempo estimado: Bajo (Esfuerzo estimado en horas)	Prioridad: Seria (El acceso resulta dificil para ciertos grupos)
Detectado en Chrome - Latest con VoiceOver Screen Reader	

9.3.3.3	Sugerencias ante errores	AA	Correcto
~~9.3.3.4~~	~~Prevención de errores en páginas legales, financieras y de datos~~	~~AA~~	~~No presente~~
9.4.1.1	Procesamiento, código limpio	A	Fallo
9.4.1.2	Nombre, función y valor	A	Correcto
9.4.1.3	Mensajes de estado	AA	Correcto
9.6.1	Requisitos de conformidad	A	Correcto
11.7	Preferencias del usuario	AA	Fallo
~~11.8.1~~	~~Tecnología de gestión de contenidos~~	~~AA~~	~~No presente~~
~~11.8.2~~	~~Creación de contenido accesible~~	~~AA~~	~~No presente~~
~~11.8.3~~	~~Preservación de la información de accesibilidad durante las transformaciones~~	~~AA~~	~~No presente~~
~~11.8.4~~	~~Asistencia para la reparación~~	~~AA~~	~~No presente~~

Criterio		Nivel	Estado
~~11.8.5~~	~~Plantillas~~	~~AA~~	~~No presente~~
12.1.1	Características de accesibilidad y de compatibilidad	AA	Fallo
12.1.2	Documentación accesible	AA	Fallo
~~12.2.2~~	~~Información sobre las características de accesibilidad y compatibilidad~~	~~AA~~	~~No presente~~
~~12.2.3~~	~~Comunicación efectiva~~	~~AA~~	~~No presente~~
~~12.2.4~~	~~Documentación accesible~~	~~AA~~	~~No presente~~

CERTIFICADO ACCESIBILIDAD

AA

AODAW