



Informe de Auditoría

A con acento

Autor:
David Prieto González

02/03/2024

ID	Fecha	Auditor	Resumen de los cambios
1070	02/03/2024	David Prieto González	Audición Parcialmente Conforme

1. Resumen

Este documento recoge una evaluación detallada de la accesibilidad del sitio web <https://aconacentoestudio.com/>, cuyo objetivo es identificar las distintas barreras que pueden afectar a los usuarios, y en particular a aquellos con algún tipo de discapacidad, así como ofrecer posibles soluciones que permitan eliminar o reducir dichas barreras.

La evaluación se ha realizado tomando como referencia el nivel Doble-A de las Recomendaciones WCAG (Web Content Accessibility Guidelines) del W3C (World Wide Web Consortium), siguiendo la norma UNE-EN 301549:2022 en su versión 3.2.1

Esta metodología recoge un conjunto de requisitos y procedimientos para que la evaluación sea lo más fiable posible. En resumen, las etapas de la evaluación son: definir el alcance de la evaluación, explorar el sitio web, seleccionar una muestra representativa, auditoría de la muestra seleccionada e informe de los resultados.

Alcance:

Todo el contenido de la web pública

Para la revisión de este sitio se han utilizado los navegadores:

- Android Browser
- Chrome - Latest
- Edge - Latest
- Firefox - Latest
- IE11
- Opera - Latest
- Safari - Latest

Así como los productos de apoyo:

- Browser DevTools/Inspector
- Google Lighthouse
- HTML Validation
- Keyboard only
- VoiceOver Screen Reader
- WAVE Browser Extension
- Adobe Color Contrast Analyzer

Los resultados del análisis técnico reflejan que este sitio web presenta barreras de accesibilidad que deberían subsanarse para garantizar el pleno acceso a la información por parte de todos los usuarios, incluyendo aquellos que tienen alguna discapacidad.

2. Fallos globales

Contenido no textual 9.1.1.1(A)

Todo **contenido no textual** que se presenta al usuario tiene una **alternativa textual** que cumple el mismo propósito.

Logo con texto alternativo erroneo



La imagen del logo no tiene un texto alternativo erroneo. Recomendamos colocar un texto alternativo que describa textualmente lo que se ve visualmente o su función. En este caso, 'A con acento'.

Como hay un enlace contenido, recomendamos colocar un texto para definir su propósito. Quedando, 'A con acento, Ir a Inicio'.

Imagen fondos europeos con texto alternativo erroneo



La imagen de los fondos de la unión europea tiene el texto alternativo mal, recomendamos poner 'Financiado por la Unión Europea a partir de los fondos Next Generations' y 'Plan de Recuperación y Resiliencia'

Información y relaciones 9.1.3.1(A)

La información, [estructura](#) y [relaciones](#) comunicadas a través de la [presentación](#) pueden ser [determinadas por software](#) o están disponibles como texto.

Icono de subir arriba sin propósito



El icono de subir arriba no tiene ningún texto, por lo que no es posible para un navegador adaptado conocer su funcionalidad. Recomendamos colocar un aria-label con el texto 'Ir arriba'.

Reajuste de elementos 9.1.4.10(AA)

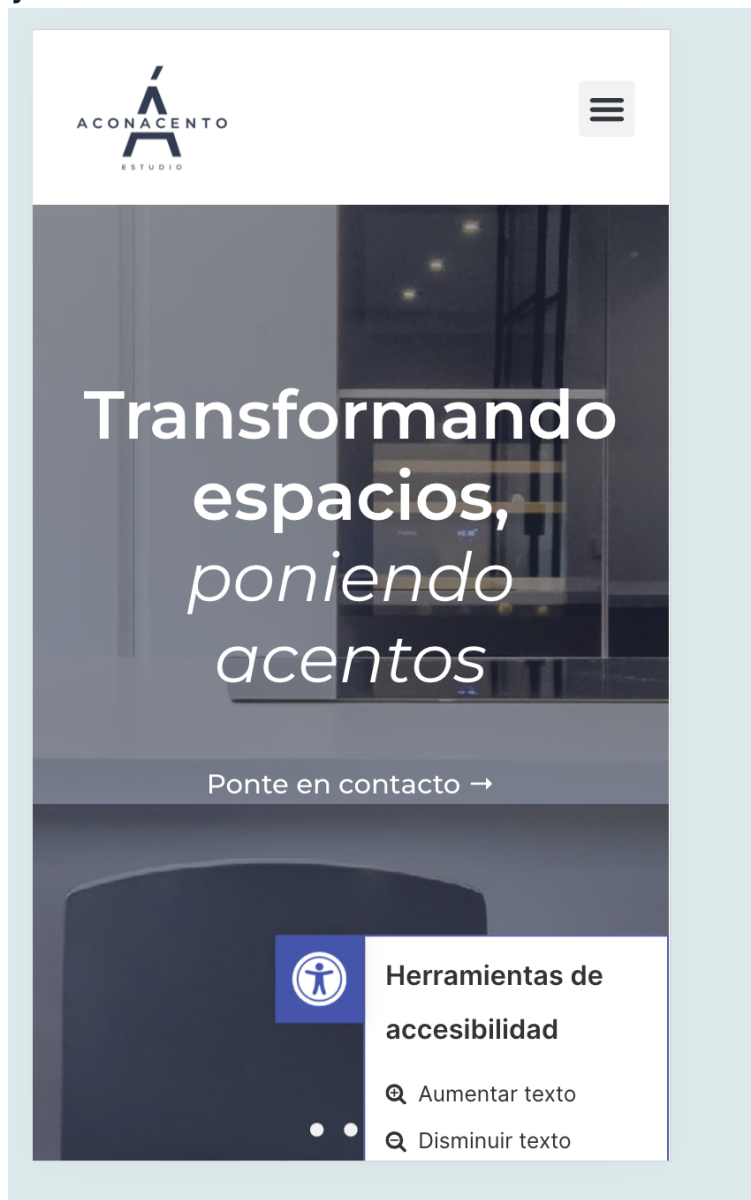
El contenido se puede presentar sin perder información o funcionalidad, y sin requerir scroll en dos dimensiones para:

Contenido que se desplaza en vertical con una anchura equivalente a 320 píxeles CSS.

Contenido que se desplaza en horizontal con una altura equivalente a 256 píxeles CSS.

Excepción: aquellas partes del contenido que requieren ese desplazamiento en dos dimensiones por su uso o significado.

Los elementos no se ajustan correctamente



El menú de accesibilidad se muestra cortado en cualquier resolución. Recomendamos subirlo a

la mitad superior de la página para que se despliegue correctamente

Espaciado del texto 9.1.4.12(AA)

En el contenido implementado con un lenguaje de marcado que permita que el contenido se pueda formatear de la siguiente manera, no se pierde contenido ni funcionalidad si se cambian estas propiedades, sin necesidad de tocar otros estilos:

Espacio entre líneas: al menos 1.5 veces el tamaño de la fuente.

Espacio entre párrafos: al menos 2 veces el tamaño de la fuente.

Espacio entre letras: al menos 0.12 veces el tamaño de la fuente.

Espacio entre palabras: al menos 0.16 veces el tamaño de la fuente.

Excepciones: los lenguajes humanos y programaciones que no utilizan alguna de estas propiedades pueden alcanzar la conformidad usando sólo las propiedades que existan para esa combinación de lenguaje y programación

Espaciado entre líneas insuficiente

```
.elementor-145 .elementor-post-145
element.elementor-element-8db88c4
.elementor-slide-heading {
  color:  var(--e-global-color-astglobalc
  font-family: "Montserrat", Sans-serif;
  font-size: 80px;
  font-weight: 600;
  text-decoration: ► none;
  line-height: 1.2em;
}
```

Se recomienda que en los textos la distancia entre líneas (line-height) sea de 1.5. En la web existen multitud de elementos que tienen un espaciado menor

Esto ocurre en varios textos por toda la web, recomendamos pasar por las hojas de estilo y substituir todos los line-height menores a 1.5 a 1.5. En la foto puede verse como se aplica uno de estos estilos.

Dado que entendemos que el cambio se realizará de forma genérica, colocamos este criterio

como global para evitar repetirnos en el resto de páginas.

Al tratarse de una recomendación (pues el criterio solo exige que la web no se deforme al cambiar manualmente este estilo) en la segunda auditoría marcaremos este criterio como correcto.

Contraste mínimo 9.1.4.3(AA)

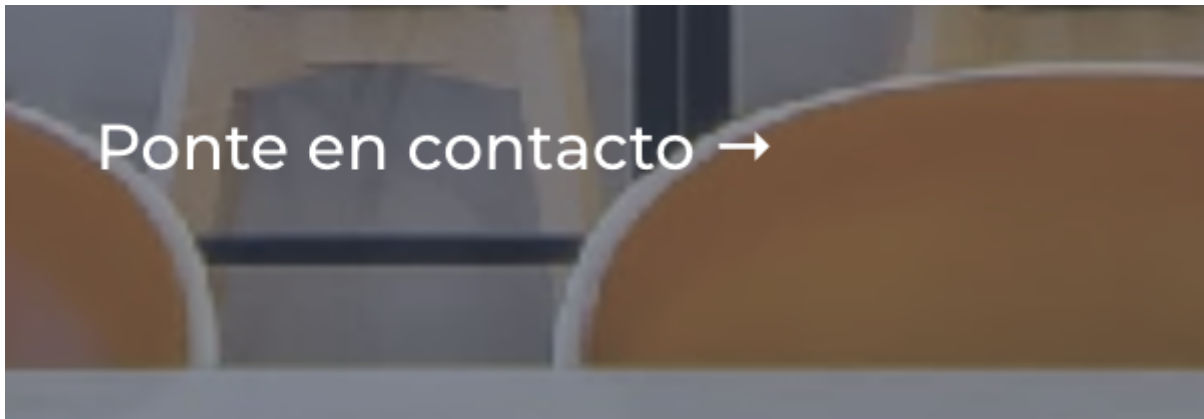
La presentación visual de **texto** e **imágenes de texto** tiene una **relación de contraste** de, al menos, 4.5:1, excepto en los siguientes casos:

Textos grandes: Los textos de **gran tamaño** y las imágenes de texto de gran tamaño tienen una relación de contraste de, al menos, 3:1.

Incidental: Los textos o imágenes de texto que forman parte de un **componente inactivo de la interfaz de usuario**, que son **simple decoración**, que no resultan visibles para nadie o forman parte de una imagen que contiene otros elementos visuales significativos, no tienen requisitos de contraste.

Logotipos: El texto que forma parte de un logo o nombre de marca no tiene requisitos de contraste mínimo.

Texto sobre imagen

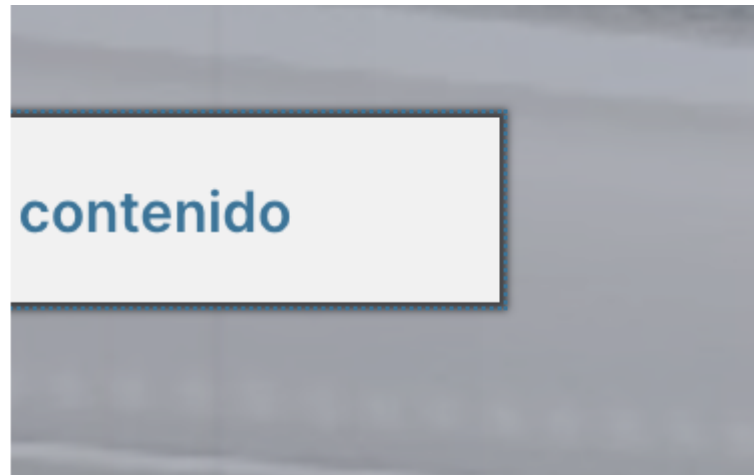


Los textos que se encuentran sobre las imágenes no pasan el contraste mínimo. Recomendamos que se coloque un fondo tras los textos con el fin de que el contraste se haga sobre este fondo y no directamente sobre la imagen.

Evitar bloques 9.2.4.1(A)

Existe un [mecanismo](#) para evitar los bloques de contenido que se repiten en múltiples [páginas web](#).

El sistema para saltar bloques de contenido no funciona



Existe un sistema para saltar bloques de contenido, y funciona correctamente pero este se muestra por detrás del menú, solo pudiendo visualizarse de forma parcial, recomendamos desplazarlo a la derecha para que se sitúe al lado del menú no tras este.

Procesamiento, código limpio 9.4.1.1(A)

En los contenidos implementados mediante el uso de lenguajes de marcas, los elementos tienen las etiquetas de apertura y cierre completas; los elementos están anidados de acuerdo a sus especificaciones; los elementos no contienen atributos duplicados y los ID son únicos, excepto cuando las especificaciones permitan estas características.

Nota: Las etiquetas de apertura y cierre a las que les falte un carácter crítico para su formación, como un signo de 'mayor que', o en las que falten las comillas de apertura o cierre en el valor de un atributo, no se consideran completas.

Errores en el HTML de la web

If the element is a child of a [dl](#) element: one or more [dt](#) elements followed by one or more [dd](#) elements, optionally intermixed with [script-supporting elements](#).
If the element is not a child of a [dl](#) element: [flow content](#).

4. Error Element `style` not allowed as child of element `div` in this context. (Suppressing further errors from this subtree.)

From line 206, column 4; to line 206, column 10

```
iner"><style>/*! el
```

Contexts in which element `style` may be used:

Where [metadata content](#) is expected.

In a [noscript](#) element that is a child of a [head](#) element.

Content model for element `div`:

If the element is a child of a [dl](#) element: one or more [dt](#) elements followed by one or more [dd](#) elements, optionally intermixed with [script-supporting elements](#).

If the element is not a child of a [dl](#) element: [flow content](#).

5. Error Element `a` is missing required attribute `href`.

From line 209, column 6; to line 209, column 132

```
em"><a class="elementor-icon elementor-social-icon elementor-social-icon-facebook elementor-repeater-item-f00a28b" target="_blank">
```

Attributes for element `a`:

[Global attributes](#)

[href](#) — Address of the [hyperlink](#)

[target](#) — Navigable for [hyperlink navigation](#)

[download](#) — Whether to download the resource instead of navigating to it, and its filename if so

[ping](#) — URLs to ping

[rel](#) — Relationship between the location in the document containing the [hyperlink](#) and the destination resource

[hreflang](#) — Language of the linked resource

Existen multitud de errores en el HTML de la página, tanto específicos de esta página como globales, para no repetir este criterio en cada una de las páginas lo incluiremos únicamente como global.

Se deben analizar las páginas usando la aplicación de la W3C:

<https://validator.w3.org/nu>

Y corregir todos los errores que se desprenden del informe

Preferencias del usuario 11.7(AA)

Cualquier portal web que se visualiza en un navegador de manera estándar, como es lo habitual, **debe respetar las preferencias que el usuario ha definido en la configuración del navegador.**

Este requisito implica que, si el usuario ha definido un tamaño de letra muy grande en la configuración del navegador, para cumplir este requisito, tu página web debe visualizarse con un tamaño de letra muy grande.

Tenlo en cuenta porque, el requisito (9.)1.4.4 Tamaño de letra, admite varias técnicas. Una de ellas es definir el texto en medidas relativas para que crezca según las preferencias del usuario. Pero admite otras técnicas suficientes para cumplirlo, como es mediante la correcta visualizando de la página con zoom 200%. Esta última técnica permitiría cumplir el criterio 1.4.4 pero no te permitiría cumplir con el requisito 11.7.1

No se respetan las preferencias del usuario

```
.elementor-145 .elementor-post-145.cs...709198855:
element.elementor-element-8db88c4
.elementor-slide-heading {
  color:  var(--e-global-color-astglobalcolor5);
  font-family: "Montserrat", Sans-serif;
  font-size: 80px;
  font-weight: 600;
  text-decoration: ▶ none;
  line-height: 1.2em;
}
```

Existen elementos donde no se respeta el tamaño de letra configurado en el navegador.

Esto ocurre porque los tamaño de letra estan definidos de forma absoluta en pixeles (px), o en puntos (pt), hay que cambiarlos a REM. Debido a la gran cantidad de textos con tamaño definido de forma absoluta, nuestra recomendación es entrar directamente a la hoja de estilos, hacer una búsqueda de todos los 'font-size:' y reemplazar aquellos definidos en estas medidas absolutas por rem, que sí respeta las preferencias del usuario.

La equivalencia para realizar el cambio es 16px -> 1rem

Dado que esto ocurre en elementos de toda la página y que es posible corregirlos en masa, en adelante no indicaremos este criterio.

Características de accesibilidad y de compatibilidad 12.1.1(AA)

La documentación que se suministra del producto (en nuestro caso un sitio web) debe enumerar y explicar cómo utilizar las características de accesibilidad y compatibilidad. Debe hacerlo tanto si se suministra por separado como si forma parte integral del producto.

La declaración de accesibilidad y las páginas de ayuda son ejemplos del suministro de información sobre el producto.

Las características de accesibilidad y compatibilidad incluyen las características de accesibilidad integradas, así como las características que permiten la compatibilidad con las tecnología de apoyo.

Nota: podría usarse [W3C WebSchemas/Accessibility](#), que permite proporcionar los metadatos sobre la accesibilidad de las TIC.

La web no tiene declaración de accesibilidad

Contar con una declaración de accesibilidad es fundamental para garantizar la inclusión y participación equitativa de todas las personas, incluyendo aquellas con discapacidades.

Proporciona transparencia sobre los servicios y adaptaciones disponibles, fomentando así la accesibilidad y la igualdad de oportunidades.

Esta declaración demuestra el compromiso de una organización con la accesibilidad.

Facilita la identificación de áreas de mejora y la implementación de soluciones específicas para atender las necesidades de las personas con discapacidad.

Documentación accesible 12.1.2(AA)

La documentación que se suministra del producto debe proporcionarse al menos en uno de los siguientes formatos electrónicos:

formato web accesible (es decir, conforme con los requisitos de los principios 1,2,3 y 4)

documento electrónico accesible (es decir, conforme con los requisitos del capítulo 10)

Esto no excluye la posibilidad de que se proporcione también la documentación del producto en otros formatos electrónicos o impresos no accesibles.

Tampoco excluye la posibilidad de proporcionar formatos alternativos que satisfagan las necesidades de un tipo específico de usuario (por ejemplo, documentos en braille para personas ciegas, o información en Lectura fácil para personas con discapacidad cognitiva).

Si la documentación es parte integral del producto, se proporcionará a través de una interfaz de usuario accesible.

No hay declaración de accesibilidad

3. Resultados del análisis sobre las WCAG 2.1

Inicio

<https://aconacentoestudio.com/>

Criterio		Nivel	Estado
5.2	Activación de características de accesibilidad	AA	Correcto
5.3	Biométrica	AA	No presente
5.4	Preservación de la información de accesibilidad durante la conversión	AA	No presente
6.1	Anchura de banda para voz	AA	No presente
6.2.1.1	Comunicación mediante RTT	AA	No presente
6.2.1.2	Voz y texto simultáneos	AA	No presente
6.2.2.1	Presentación en pantalla diferenciable visualmente	AA	No presente
6.2.2.2	Dirección de envío y recepción determinable por software	AA	No presente
6.2.2.3	Identificación del hablante	AA	No presente
6.2.2.4	Indicador visual de audio con RTT	AA	No presente
6.2.3	Interoperabilidad	AA	No presente
6.2.4	Capacidad de respuesta de RTT	AA	No presente
6.3	Identificación de llamadas	AA	No presente
6.4	Alternativas a los servicios basados en voz	AA	No presente
6.5.2	Resolución	AA	No presente
6.5.3	Frecuencia de imagen	AA	No presente
6.5.4	Sincronización de audio y vídeo	AA	No presente
6.5.5	Indicador visual de audio con vídeo	AA	No presente
6.5.6	Identificación del hablante con comunicación por vídeo (lengua de signos)	AA	No presente
7.1.1	Reproducción del subtítulo	AA	No presente
7.1.2	Sincronización del subtítulo	AA	No presente
7.1.3	Preservación del subtítulo	AA	No presente
7.1.4	Características de los subtítulos	AA	No presente

Criterio		Nivel	Estado
7.1.5	Subtítulos hablados	AA	No presente
7.2.1	Reproducción de la audiodescripción	AA	No presente
7.2.2	Sincronización de la audiodescripción	AA	No presente
7.2.3	Preservación de la audiodescripción	AA	No presente
7.3	Controles de usuario	AA	No presente
9.1.1.1	Contenido no textual	A	Fallo
9.1.2.1	Sonido solo o vídeo solo (grabado)	A	No presente
9.1.2.2	Sonido sincronizado con subtítulos (grabado)	A	No presente
9.1.2.3	Vídeo con audiodescripción o medio alternativo (grabado)	A	No presente
9.1.2.4	Sonido sincronizado con subtítulos (en directo)	AA	No presente
9.1.2.5	Vídeo con audiodescripción (grabado)	AA	No presente
9.1.3.1	Información y relaciones	A	Fallo
9.1.3.2	Secuencia significativa	A	Correcto
9.1.3.3	Características sensoriales	A	Correcto
9.1.3.4	Orientación de la pantalla	AA	Correcto
9.1.3.5	Identificación del propósito del campo	AA	No presente
9.1.4.1	Uso del color	A	Correcto
9.1.4.10	Reajuste de elementos	AA	Fallo
9.1.4.11	Contraste no textual	AA	Correcto
9.1.4.12	Espaciado del texto	AA	Fallo
9.1.4.13	Contenido en hover o focus	AA	Correcto
9.1.4.2	Control del sonido	A	No presente
9.1.4.3	Contraste mínimo	AA	Fallo
9.1.4.4	Cambio de tamaño del texto	AA	Correcto
9.1.4.5	Imágenes de texto	AA	Correcto
9.2.1.1	Teclado	A	Correcto

Criterio		Nivel	Estado
9.2.1.2	Sin trampas para el foco del teclado	A	Correcto
9.2.1.4	Atajos de teclado	A	No presente
9.2.2.1	Tiempo ajustable	A	No presente
9.2.2.2	Poner en pausa, detener, ocultar	A	No presente
9.2.3.1	Umbral de tres destellos o menos	A	Correcto
9.2.4.1	Evitar bloques	A	Fallo
9.2.4.2	Titulado de páginas	A	Correcto
9.2.4.3	Orden del foco	A	Correcto
9.2.4.4	Propósito de los enlaces (en contexto)	A	Fallo
<p>El propósito de cada enlace puede ser determinado con sólo el texto del enlace o a través del texto del enlace sumado al contexto del enlace determinado por software, excepto cuando el propósito del enlace resultara ambiguo para los usuarios en general.</p> <p>No es posible determinar el propósito de los enlaces 'Leer más' solo por su texto. Recomendamos ampliar la información mediante el uso de un aria-label, quedando 'Leer más sobre [Nombre del artículo]'</p>			
			
Tiempo estimado: Bajo (Esfuerzo estimado en horas)		Prioridad: Seria (El acceso resulta difícil para ciertos grupos)	
Detectado en Chrome - Latest con VoiceOver Screen Reader			
9.2.4.5	Múltiples vías	AA	Correcto
9.2.4.6	Encabezados y etiquetas	AA	Correcto
9.2.4.7	Foco visible	AA	Correcto
9.2.5.1	Gestos del puntero	A	Correcto
9.2.5.2	Cancelación del puntero	A	Correcto
9.2.5.3	Etiqueta en el nombre	A	Correcto
9.2.5.4	Actuación por movimiento	A	Correcto
9.3.1.1	Idioma de la página	A	Correcto

Criterio	Nivel	Estado
<p data-bbox="108 215 193 241">9.3.1.2</p> <p data-bbox="248 215 635 241">Idioma de las partes de la página</p> <p data-bbox="248 286 1469 365">El idioma de cada pasaje o frase en el contenido puede ser determinado por software, excepto los nombres propios, términos técnicos, palabras en un idioma indeterminado y palabras o frases que se hayan convertido en parte natural del texto que las rodea.</p> <p data-bbox="248 409 1437 477">Los textos para navegadores adaptados de las 'Bolitas' del slider están en inglés, pero la web está correctamente etiquetada en castellano. Recomendamos traducirlos</p> <pre data-bbox="248 633 1150 902"> tion-bullets swiper-pagination- a-label="Go to slide 1"> a-label="Go to slide 2"> " tabindex="0" role="button" ar </pre> <p data-bbox="248 1021 547 1070">Tiempo estimado: Bajo (Esfuerzo estimado en horas)</p> <p data-bbox="871 1021 1310 1070">Prioridad: Seria (El acceso resulta difícil para ciertos grupos)</p> <p data-bbox="248 1111 770 1133">Detectado en Chrome - Latest con WAVE Browser Extension</p>	<p data-bbox="970 215 1007 241">AA</p>	<p data-bbox="1145 215 1206 241">Fallo</p>
9.3.2.1	A	Correcto
9.3.2.2	A	Correcto
9.3.2.3	AA	Correcto
9.3.2.4	AA	Correcto
9.3.2.5	A	Correcto
9.3.3.1	A	No presente
9.3.3.2	A	No presente
9.3.3.3	AA	No presente
9.3.3.4	AA	No presente
9.4.1.1	A	Fallo
9.4.1.2	A	Correcto
9.4.1.3	AA	No presente
9.6.1	A	Correcto

Criterio		Nivel	Estado
11.7	Preferencias del usuario	AA	Fallo
11.8.1	Tecnología de gestión de contenidos	AA	No presente
11.8.2	Creación de contenido accesible	AA	No presente
11.8.3	Preservación de la información de accesibilidad durante las transformaciones	AA	No presente
11.8.4	Asistencia para la reparación	AA	No presente
11.8.5	Plantillas	AA	No presente
12.1.1	Características de accesibilidad y de compatibilidad	AA	Fallo
12.1.2	Documentación accesible	AA	Fallo
12.2.2	Información sobre las características de accesibilidad y compatibilidad	AA	No presente
12.2.3	Comunicación efectiva	AA	No presente
12.2.4	Documentación accesible	AA	No presente

Contacto

<https://aconacentoestudio.com/contacto/>

Criterio		Nivel	Estado
5.2	Activación de características de accesibilidad	AA	Correcto
5.3	Biométrica	AA	No presente
5.4	Preservación de la información de accesibilidad durante la conversión	AA	No presente
6.1	Anchura de banda para voz	AA	No presente
6.2.1.1	Comunicación mediante RTT	AA	No presente
6.2.1.2	Voz y texto simultáneos	AA	No presente
6.2.2.1	Presentación en pantalla diferenciable visualmente	AA	No presente
6.2.2.2	Dirección de envío y recepción determinable por software	AA	No presente
6.2.2.3	Identificación del hablante	AA	No presente
6.2.2.4	Indicador visual de audio con RTT	AA	No presente
6.2.3	Interoperabilidad	AA	No presente
6.2.4	Capacidad de respuesta de RTT	AA	No presente
6.3	Identificación de llamadas	AA	No presente
6.4	Alternativas a los servicios basados en voz	AA	No presente
6.5.2	Resolución	AA	No presente
6.5.3	Frecuencia de imagen	AA	No presente
6.5.4	Sincronización de audio y vídeo	AA	No presente
6.5.5	Indicador visual de audio con vídeo	AA	No presente
6.5.6	Identificación del hablante con comunicación por vídeo (lengua de signos)	AA	No presente
7.1.1	Reproducción del subtulado	AA	No presente
7.1.2	Sincronización del subtulado	AA	No presente
7.1.3	Preservación del subtulado	AA	No presente
7.1.4	Características de los subtítulos	AA	No presente
7.1.5	Subtítulos hablados	AA	No presente

Criterio		Nivel	Estado
7.2.1	Reproducción de la audiodescripción	AA	No presente
7.2.2	Sincronización de la audiodescripción	AA	No presente
7.2.3	Preservación de la audiodescripción	AA	No presente
7.3	Controles de usuario	AA	No presente
9.1.1.1	Contenido no textual	A	Fallo
9.1.2.1	Sonido solo o vídeo solo (grabado)	A	No presente
9.1.2.2	Sonido sincronizado con subtítulos (grabado)	A	No presente
9.1.2.3	Vídeo con audiodescripción o medio alternativo (grabado)	A	No presente
9.1.2.4	Sonido sincronizado con subtítulos (en directo)	AA	No presente
9.1.2.5	Vídeo con audiodescripción (grabado)	AA	No presente
9.1.3.1	Información y relaciones	A	Fallo
9.1.3.2	Secuencia significativa	A	Correcto
9.1.3.3	Características sensoriales	A	Correcto
9.1.3.4	Orientación de la pantalla	AA	Correcto
9.1.3.5	Identificación del propósito del campo	AA	Fallo
<p>El propósito de cada campo que recoge información del usuario puede ser determinado por software cuando:</p> <p>el campo tiene un propósito identificado y concreto el campo está implementado usando tecnologías que permiten identificar su significado esperado en un formulario</p> <p>En el formulario se debe especificar el propósito de cada campo, para ello basta con añadir una etiqueta en cada campo. A continuación detallaré que etiqueta hay que colocar en cada campo: Nombre: autocomplete='given-name' Email: autocomplete='email' Teléfono: autocomplete='tel'</p>			
Tiempo estimado: Bajo (Esfuerzo estimado en horas)		Prioridad: Seria (El acceso resulta difícil para ciertos grupos)	
Detectado en Chrome - Latest con Browser DevTools/Inspector			
9.1.4.1	Uso del color	A	Correcto
9.1.4.10	Reajuste de elementos	AA	Fallo

Criterio		Nivel	Estado
9.1.4.11	Contraste no textual	AA	Correcto
9.1.4.12	Espaciado del texto	AA	Fallo
9.1.4.13	Contenido en hover o focus	AA	Correcto
9.1.4.2	Control del sonido	A	No presente
9.1.4.3	Contraste mínimo	AA	Fallo
9.1.4.4	Cambio de tamaño del texto	AA	Correcto
9.1.4.5	Imágenes de texto	AA	Correcto
9.2.1.1	Teclado	A	Correcto
9.2.1.2	Sin trampas para el foco del teclado	A	Correcto
9.2.1.4	Atajos de teclado	A	No presente
9.2.2.1	Tiempo ajustable	A	No presente
9.2.2.2	Poner en pausa, detener, ocultar	A	No presente
9.2.3.1	Umbral de tres destellos o menos	A	Correcto
9.2.4.1	Evitar bloques	A	Fallo
9.2.4.2	Titulado de páginas	A	Correcto
9.2.4.3	Orden del foco	A	Correcto
9.2.4.4	Propósito de los enlaces (en contexto)	A	Correcto
9.2.4.5	Múltiples vías	AA	Correcto
9.2.4.6	Encabezados y etiquetas	AA	Correcto
9.2.4.7	Foco visible	AA	Correcto
9.2.5.1	Gestos del puntero	A	Correcto
9.2.5.2	Cancelación del puntero	A	Correcto
9.2.5.3	Etiqueta en el nombre	A	Correcto
9.2.5.4	Actuación por movimiento	A	Correcto
9.3.1.1	Idioma de la página	A	Correcto
9.3.1.2	Idioma de las partes de la página	AA	Correcto
9.3.2.1	Al recibir el foco	A	Correcto

Criterio		Nivel	Estado
9.3.2.2	Al recibir entradas	A	Correcto
9.3.2.3	Navegación coherente	AA	Correcto
9.3.2.4	Identificación consistente	AA	Correcto
9.3.2.5	Cambios a petición	A	Correcto
9.3.3.1	Identificación de errores	A	Fallo
Si se detecta automáticamente un error en la entrada de datos , el elemento erróneo es identificado y el error se describe al usuario mediante un texto.			
Si cometemos un error al introducir los datos, nos indica que hay errores en el campo con un mensaje, sin embargo, también, es necesario marcar el campo con error mediante el atributo <code>aria-invalid=true</code>			
Tiempo estimado: Bajo (Esfuerzo estimado en horas)		Prioridad: Crítica (Resultado inaccesible para algunos grupos)	
Detectado en Chrome - Latest con VoiceOver Screen Reader			

Criterio	Nivel	Estado
<p>9.3.3.2 Etiquetas o instrucciones</p> <p>Se proporcionan etiquetas o instrucciones cuando el contenido requiere la introducción de datos por parte del usuario.</p> <p>El formulario no tiene etiquetas que expliquen al usuario la finalidad del campo. Recomendamos colocar etiquetas visibles y asociarlas mediante el atributo For.</p> <p>Nombre</p> <hr/> <p>Número de teléfono</p> <hr/> <p>Email</p> <hr/> <p>Dirección</p> <hr/> <p>Mensaje</p> <hr/> <p>Tiempo estimado: Bajo (Esfuerzo estimado en horas)</p> <p>Prioridad: Seria (El acceso resulta difícil para ciertos grupos)</p> <p>Detectado en Chrome - Latest con WAVE Browser Extension</p> <p>No se especifica qué campos son obligatorios. En caso de querer especificarlo mediante un símbolo (como por ejemplo *) es importante que se marque en las etiquetas (no en el placeholder) y se diga antes de comenzar a completar el formulario que los campos marcados con * son obligatorios</p> <p>Tiempo estimado: Bajo (Esfuerzo estimado en horas)</p> <p>Prioridad: Seria (El acceso resulta difícil para ciertos grupos)</p> <p>Detectado en Chrome - Latest con VoiceOver Screen Reader</p>	A	Fallo
<p>9.3.3.3 Sugerencias ante errores</p> <p>Si se detecta automáticamente un error en la entrada de datos y se dispone de sugerencias para hacer la corrección, entonces se presentan las sugerencias al usuario, a menos que esto ponga en riesgo la seguridad o el propósito del contenido.</p> <p>Si nos equivocamos al escribir un campo debemos esperar a enviar el formulario para que se indique el error. Recomendamos que se muestren sugerencias en tiempo real para facilitar al usuario el completar el formulario.</p> <p>Tiempo estimado: Bajo (Esfuerzo estimado en horas)</p> <p>Prioridad: Crítica (Resultado inaccesible para algunos grupos)</p> <p>Detectado en Chrome - Latest con VoiceOver Screen Reader</p>	AA	Fallo
<p>9.3.3.4 Prevención de errores en páginas legales, financieras y de datos</p>	AA	No presente
<p>9.4.1.1 Procesamiento, código limpio</p>	A	Fallo



Criterio		Nivel	Estado
9.4.1.2	Nombre, función y valor	A	Correcto
9.4.1.3	Mensajes de estado	AA	Correcto
9.6.1	Requisitos de conformidad	A	Correcto
11.7	Preferencias del usuario	AA	Fallo
11.8.1	Tecnología de gestión de contenidos	AA	No presente
11.8.2	Creación de contenido accesible	AA	No presente
11.8.3	Preservación de la información de accesibilidad durante las transformaciones	AA	No presente
11.8.4	Asistencia para la reparación	AA	No presente
11.8.5	Plantillas	AA	No presente
12.1.1	Características de accesibilidad y de compatibilidad	AA	Fallo
12.1.2	Documentación accesible	AA	Fallo
12.2.2	Información sobre las características de accesibilidad y compatibilidad	AA	No presente
12.2.3	Comunicación efectiva	AA	No presente
12.2.4	Documentación accesible	AA	No presente

Servicios

<https://aconacentoestudio.com/servicios/>

Criterio		Nivel	Estado
5.2	Activación de características de accesibilidad	AA	Correcto
5.3	Biométrica	AA	No presente
5.4	Preservación de la información de accesibilidad durante la conversión	AA	No presente
6.1	Anchura de banda para voz	AA	No presente
6.2.1.1	Comunicación mediante RTT	AA	No presente
6.2.1.2	Voz y texto simultáneos	AA	No presente
6.2.2.1	Presentación en pantalla diferenciable visualmente	AA	No presente
6.2.2.2	Dirección de envío y recepción determinable por software	AA	No presente
6.2.2.3	Identificación del hablante	AA	No presente
6.2.2.4	Indicador visual de audio con RTT	AA	No presente
6.2.3	Interoperabilidad	AA	No presente
6.2.4	Capacidad de respuesta de RTT	AA	No presente
6.3	Identificación de llamadas	AA	No presente
6.4	Alternativas a los servicios basados en voz	AA	No presente
6.5.2	Resolución	AA	No presente
6.5.3	Frecuencia de imagen	AA	No presente
6.5.4	Sincronización de audio y vídeo	AA	No presente
6.5.5	Indicador visual de audio con vídeo	AA	No presente
6.5.6	Identificación del hablante con comunicación por vídeo (lengua de signos)	AA	No presente
7.1.1	Reproducción del subtulado	AA	No presente
7.1.2	Sincronización del subtulado	AA	No presente
7.1.3	Preservación del subtulado	AA	No presente
7.1.4	Características de los subtítulos	AA	No presente
7.1.5	Subtítulos hablados	AA	No presente

Criterio		Nivel	Estado
7.2.1	Reproducción de la audiodescripción	AA	No presente
7.2.2	Sincronización de la audiodescripción	AA	No presente
7.2.3	Preservación de la audiodescripción	AA	No presente
7.3	Controles de usuario	AA	No presente

Criterio	Nivel	Estado	
9.1.1.1 Contenido no textual	A	Fallo	
<p>Todo contenido no textual que se presenta al usuario tiene una alternativa textual que cumple el mismo propósito.</p>			
<p>Las imágenes bajo el slider carecen de texto alternativo, recomendamos poner un texto alternativo que identifique de forma textual a la imagen.</p>			
			
<p>Tiempo estimado: Bajo (Esfuerzo estimado en horas)</p>	<p>Prioridad: Crítica (Resulta inaccesible para algunos grupos)</p>		
<p>Detectado en Chrome - Latest con VoiceOver Screen Reader</p>			
<p>Las imágenes del slider tienen textos alternativos que no describen a la imagen, por ejemplo 'PuertasCarrusel_AconAcento_Mesa de trabajo 1'. Recomendamos colocar textos alternativos que describan de forma textual a las imágenes</p>			
			
<p>Tiempo estimado: Bajo (Esfuerzo estimado en horas)</p>	<p>Prioridad: Crítica (Resulta inaccesible para algunos grupos)</p>		
<p>Detectado en Chrome - Latest con VoiceOver Screen Reader</p>			
9.1.2.1	Sonido solo o vídeo solo (grabado)	A	No presente
9.1.2.2	Sonido sincronizado con subtítulos (grabado)	A	No presente

Criterio		Nivel	Estado
9.1.2.3	Vídeo con audiodescripción o medio alternativo (grabado)	A	No presente
9.1.2.4	Sonido sincronizado con subtítulos (en directo)	AA	No presente
9.1.2.5	Vídeo con audiodescripción (grabado)	AA	No presente
9.1.3.1	Información y relaciones	A	Fallo
<p>La información, estructura y relaciones comunicadas a través de la presentación pueden ser determinadas por software o están disponibles como texto.</p> <p>Los H3 bajo el slider deberían estar etiquetados como H2 ya que descienden del H1 de la página</p> <div style="display: flex; justify-content: space-between; background-color: #f0f0f0; padding: 5px;"> <div style="width: 22%; text-align: center;"> <p>Asesoramiento precompra de inmueble</p> <p>¿Te ayudamos a encontrar tu hogar perfecto? Ver más →</p> </div> <div style="width: 22%; text-align: center;"> <p>Proyectos de transformación integral</p> <p>¿Quieres hacer una reforma y no sabes por dónde empezar? Ver más →</p> </div> <div style="width: 22%; text-align: center;"> <p>Interiorismo y diseño</p> <p>¿Estas listo para poner un nuevo acento en tu hogar? Ver más →</p> </div> <div style="width: 22%; text-align: center;"> <p>Consulta con acento</p> <p>¿Tienes dudas sobre cómo renovar tu vivienda? Ver más →</p> </div> </div> <p>Tiempo estimado: Bajo (Esfuerzo estimado en horas)</p> <p>Prioridad: Crítica (Resultado inaccesible para algunos grupos)</p> <p>Detectado en Chrome - Latest con VoiceOver Screen Reader</p>			
9.1.3.2	Secuencia significativa	A	Correcto
9.1.3.3	Características sensoriales	A	Correcto
9.1.3.4	Orientación de la pantalla	AA	Correcto
9.1.3.5	Identificación del propósito del campo	AA	No presente
9.1.4.1	Uso del color	A	Correcto
9.1.4.10	Reajuste de elementos	AA	Fallo
9.1.4.11	Contraste no textual	AA	Correcto
9.1.4.12	Espaciado del texto	AA	Fallo
9.1.4.13	Contenido en hover o focus	AA	Correcto
9.1.4.2	Control del sonido	A	No presente
9.1.4.3	Contraste mínimo	AA	Fallo
9.1.4.4	Cambio de tamaño del texto	AA	Correcto
9.1.4.5	Imágenes de texto	AA	Correcto
9.2.1.1	Teclado	A	Correcto
9.2.1.2	Sin trampas para el foco del teclado	A	Correcto
9.2.1.4	Atajos de teclado	A	No presente

Criterio		Nivel	Estado
9.2.2.1	Tiempo ajustable	A	No presente
9.2.2.2	Poner en pausa, detener, ocultar	A	No presente
9.2.3.1	Umbral de tres destellos o menos	A	Correcto
9.2.4.1	Evitar bloques	A	Fallo
9.2.4.2	Titulado de páginas	A	Correcto
9.2.4.3	Orden del foco	A	Correcto
9.2.4.4	Propósito de los enlaces (en contexto)	A	Correcto
9.2.4.5	Múltiples vías	AA	Correcto
9.2.4.6	Encabezados y etiquetas	AA	Correcto
9.2.4.7	Foco visible	AA	Correcto
9.2.5.1	Gestos del puntero	A	Correcto
9.2.5.2	Cancelación del puntero	A	Correcto
9.2.5.3	Etiqueta en el nombre	A	Correcto
9.2.5.4	Actuación por movimiento	A	Correcto
9.3.1.1	Idioma de la página	A	Correcto
9.3.1.2	Idioma de las partes de la página	AA	Correcto
9.3.2.1	Al recibir el foco	A	Correcto
9.3.2.2	Al recibir entradas	A	Correcto
9.3.2.3	Navegación coherente	AA	Correcto
9.3.2.4	Identificación consistente	AA	Correcto
9.3.2.5	Cambios a petición	A	Correcto
9.3.3.1	Identificación de errores	A	No presente
9.3.3.2	Etiquetas o instrucciones	A	No presente
9.3.3.3	Sugerencias ante errores	AA	No presente
9.3.3.4	Prevención de errores en páginas legales, financieras y de datos	AA	No presente
9.4.1.1	Procesamiento, código limpio	A	Fallo

Criterio		Nivel	Estado
9.4.1.2	Nombre, función y valor	A	Correcto
9.4.1.3	Mensajes de estado	AA	No presente
9.6.1	Requisitos de conformidad	A	Correcto
11.7	Preferencias del usuario	AA	Fallo
11.8.1	Tecnología de gestión de contenidos	AA	No presente
11.8.2	Creación de contenido accesible	AA	No presente
11.8.3	Preservación de la información de accesibilidad durante las transformaciones	AA	No presente
11.8.4	Asistencia para la reparación	AA	No presente
11.8.5	Plantillas	AA	No presente
12.1.1	Características de accesibilidad y de compatibilidad	AA	Fallo
12.1.2	Documentación accesible	AA	Fallo
12.2.2	Información sobre las características de accesibilidad y compatibilidad	AA	No presente
12.2.3	Comunicación efectiva	AA	No presente
12.2.4	Documentación accesible	AA	No presente

Proyectos

<https://aconacentoestudio.com/proyectos/>

Criterio		Nivel	Estado
5.2	Activación de características de accesibilidad	AA	Correcto
5.3	Biométrica	AA	No presente
5.4	Preservación de la información de accesibilidad durante la conversión	AA	No presente
6.1	Anchura de banda para voz	AA	No presente
6.2.1.1	Comunicación mediante RTT	AA	No presente
6.2.1.2	Voz y texto simultáneos	AA	No presente
6.2.2.1	Presentación en pantalla diferenciable visualmente	AA	No presente
6.2.2.2	Dirección de envío y recepción determinable por software	AA	No presente
6.2.2.3	Identificación del hablante	AA	No presente
6.2.2.4	Indicador visual de audio con RTT	AA	No presente
6.2.3	Interoperabilidad	AA	No presente
6.2.4	Capacidad de respuesta de RTT	AA	No presente
6.3	Identificación de llamadas	AA	No presente
6.4	Alternativas a los servicios basados en voz	AA	No presente
6.5.2	Resolución	AA	No presente
6.5.3	Frecuencia de imagen	AA	No presente
6.5.4	Sincronización de audio y vídeo	AA	No presente
6.5.5	Indicador visual de audio con vídeo	AA	No presente
6.5.6	Identificación del hablante con comunicación por vídeo (lengua de signos)	AA	No presente
7.1.1	Reproducción del subtulado	AA	No presente

Criterio		Nivel	Estado
7.1.2	Sincronización del subtítulo	AA	No presente
7.1.3	Preservación del subtítulo	AA	No presente
7.1.4	Características de los subtítulos	AA	No presente
7.1.5	Subtítulos hablados	AA	No presente
7.2.1	Reproducción de la audiodescripción	AA	No presente
7.2.2	Sincronización de la audiodescripción	AA	No presente
7.2.3	Preservación de la audiodescripción	AA	No presente
7.3	Controles de usuario	AA	No presente
9.1.1.1	Contenido no textual	A	Fallo
<p>Todo contenido no textual que se presenta al usuario tiene una alternativa textual que cumple el mismo propósito.</p>			
<p>Las imágenes de la página carecen de texto alternativo, recomendamos poner un texto alternativo que identifique de forma textual a la imagen.</p>			
<p>Tiempo estimado: Bajo (Esfuerzo estimado en horas)</p>		<p>Prioridad: Crítica (Resulta inaccesible para algunos grupos)</p>	
<p>Detectado en Chrome - Latest con VoiceOver Screen Reader</p>			
9.1.2.1	Sonido solo o vídeo solo (grabado)	A	No presente
9.1.2.2	Sonido sincronizado con subtítulos (grabado)	A	No presente
9.1.2.3	Vídeo con audiodescripción o medio alternativo (grabado)	A	No presente
9.1.2.4	Sonido sincronizado con subtítulos (en directo)	AA	No presente
9.1.2.5	Vídeo con audiodescripción (grabado)	AA	No presente
9.1.3.1	Información y relaciones	A	Fallo
9.1.3.2	Secuencia significativa	A	Correcto
9.1.3.3	Características sensoriales	A	Correcto
9.1.3.4	Orientación de la pantalla	AA	Correcto

Criterio		Nivel	Estado
9.1.3.5	Identificación del propósito del campo	AA	No presente
9.1.4.1	Uso del color	A	Correcto
9.1.4.10	Reajuste de elementos	AA	Fallo
9.1.4.11	Contraste no textual	AA	Correcto
9.1.4.12	Espaciado del texto	AA	Fallo
9.1.4.13	Contenido en hover o focus	AA	Correcto
9.1.4.2	Control del sonido	A	No presente
9.1.4.3	Contraste mínimo	AA	Fallo
9.1.4.4	Cambio de tamaño del texto	AA	Correcto
9.1.4.5	Imágenes de texto	AA	Correcto
9.2.1.1	Teclado	A	Correcto
9.2.1.2	Sin trampas para el foco del teclado	A	Correcto
9.2.1.4	Atajos de teclado	A	No presente
9.2.2.1	Tiempo ajustable	A	No presente
9.2.2.2	Poner en pausa, detener, ocultar	A	No presente
9.2.3.1	Umbral de tres destellos o menos	A	Correcto
9.2.4.1	Evitar bloques	A	Fallo
9.2.4.2	Titulado de páginas	A	Correcto
9.2.4.3	Orden del foco	A	Correcto
9.2.4.4	Propósito de los enlaces (en contexto)	A	Correcto
9.2.4.5	Múltiples vías	AA	Correcto
9.2.4.6	Encabezados y etiquetas	AA	Correcto
9.2.4.7	Foco visible	AA	Correcto

Criterio		Nivel	Estado
9.2.5.1	Gestos del puntero	A	Correcto
9.2.5.2	Cancelación del puntero	A	Correcto
9.2.5.3	Etiqueta en el nombre	A	Correcto
9.2.5.4	Actuación por movimiento	A	Correcto
9.3.1.1	Idioma de la página	A	Correcto
9.3.1.2	Idioma de las partes de la página	AA	Correcto
9.3.2.1	Al recibir el foco	A	Correcto
9.3.2.2	Al recibir entradas	A	Correcto
9.3.2.3	Navegación coherente	AA	Correcto
9.3.2.4	Identificación consistente	AA	Correcto
9.3.2.5	Cambios a petición	A	Correcto
9.3.3.1	Identificación de errores	A	No presente
9.3.3.2	Etiquetas o instrucciones	A	No presente
9.3.3.3	Sugerencias ante errores	AA	No presente
9.3.3.4	Prevención de errores en páginas legales, financieras y de datos	AA	No presente
9.4.1.1	Procesamiento, código limpio	A	Fallo
9.4.1.2	Nombre, función y valor	A	Correcto
9.4.1.3	Mensajes de estado	AA	No presente
9.6.1	Requisitos de conformidad	A	Correcto
11.7	Preferencias del usuario	AA	Fallo
11.8.1	Tecnología de gestión de contenidos	AA	No presente
11.8.2	Creación de contenido accesible	AA	No presente

Criterio		Nivel	Estado
11.8.3	Preservación de la información de accesibilidad durante las transformaciones	AA	No presente
11.8.4	Asistencia para la reparación	AA	No presente
11.8.5	Plantillas	AA	No presente
12.1.1	Características de accesibilidad y de compatibilidad	AA	Fallo
12.1.2	Documentación accesible	AA	Fallo
12.2.2	Información sobre las características de accesibilidad y compatibilidad	AA	No presente
12.2.3	Comunicación efectiva	AA	No presente
12.2.4	Documentación accesible	AA	No presente

Estudios

<https://aconacentoestudio.com/sobre-a-con-acento/>

Criterio		Nivel	Estado
5.2	Activación de características de accesibilidad	AA	Correcto
5.3	Biométrica	AA	No presente
5.4	Preservación de la información de accesibilidad durante la conversión	AA	No presente
6.1	Anchura de banda para voz	AA	No presente
6.2.1.1	Comunicación mediante RTT	AA	No presente
6.2.1.2	Voz y texto simultáneos	AA	No presente
6.2.2.1	Presentación en pantalla diferenciable visualmente	AA	No presente
6.2.2.2	Dirección de envío y recepción determinable por software	AA	No presente
6.2.2.3	Identificación del hablante	AA	No presente
6.2.2.4	Indicador visual de audio con RTT	AA	No presente
6.2.3	Interoperabilidad	AA	No presente
6.2.4	Capacidad de respuesta de RTT	AA	No presente
6.3	Identificación de llamadas	AA	No presente
6.4	Alternativas a los servicios basados en voz	AA	No presente
6.5.2	Resolución	AA	No presente
6.5.3	Frecuencia de imagen	AA	No presente
6.5.4	Sincronización de audio y vídeo	AA	No presente
6.5.5	Indicador visual de audio con vídeo	AA	No presente
6.5.6	Identificación del hablante con comunicación por vídeo (lengua de signos)	AA	No presente
7.1.1	Reproducción del subtulado	AA	No presente
7.1.2	Sincronización del subtulado	AA	No presente

Criterio		Nivel	Estado
7.1.3	Preservación del subtítulo	AA	No presente
7.1.4	Características de los subtítulos	AA	No presente
7.1.5	Subtítulos hablados	AA	No presente
7.2.1	Reproducción de la audiodescripción	AA	No presente
7.2.2	Sincronización de la audiodescripción	AA	No presente
7.2.3	Preservación de la audiodescripción	AA	No presente
7.3	Controles de usuario	AA	No presente
9.1.1.1	Contenido no textual	A	Fallo
9.1.2.1	Sonido solo o vídeo solo (grabado)	A	No presente
9.1.2.2	Sonido sincronizado con subtítulos (grabado)	A	No presente
9.1.2.3	Vídeo con audiodescripción o medio alternativo (grabado)	A	No presente
9.1.2.4	Sonido sincronizado con subtítulos (en directo)	AA	No presente
9.1.2.5	Vídeo con audiodescripción (grabado)	AA	No presente
9.1.3.1	Información y relaciones	A	Fallo
9.1.3.2	Secuencia significativa	A	Correcto
9.1.3.3	Características sensoriales	A	Correcto
9.1.3.4	Orientación de la pantalla	AA	Correcto
9.1.3.5	Identificación del propósito del campo	AA	No presente
9.1.4.1	Uso del color	A	Correcto
9.1.4.10	Reajuste de elementos	AA	Fallo
9.1.4.11	Contraste no textual	AA	Correcto
9.1.4.12	Espaciado del texto	AA	Fallo
9.1.4.13	Contenido en hover o focus	AA	Correcto

Criterio		Nivel	Estado
9.1.4.2	Control del sonido	A	No presente
9.1.4.3	Contraste mínimo	AA	Fallo
9.1.4.4	Cambio de tamaño del texto	AA	Correcto
9.1.4.5	Imágenes de texto	AA	Correcto
9.2.1.1	Teclado	A	Correcto
9.2.1.2	Sin trampas para el foco del teclado	A	Correcto
9.2.1.4	Atajos de teclado	A	No presente
9.2.2.1	Tiempo ajustable	A	No presente
9.2.2.2	Poner en pausa, detener, ocultar	A	No presente
9.2.3.1	Umbral de tres destellos o menos	A	Correcto
9.2.4.1	Evitar bloques	A	Fallo
9.2.4.2	Titulado de páginas	A	Correcto
9.2.4.3	Orden del foco	A	Correcto
9.2.4.4	Propósito de los enlaces (en contexto)	A	Correcto
9.2.4.5	Múltiples vías	AA	Correcto
9.2.4.6	Encabezados y etiquetas	AA	Correcto
9.2.4.7	Foco visible	AA	Correcto
9.2.5.1	Gestos del puntero	A	Correcto
9.2.5.2	Cancelación del puntero	A	Correcto
9.2.5.3	Etiqueta en el nombre	A	Correcto
9.2.5.4	Actuación por movimiento	A	Correcto
9.3.1.1	Idioma de la página	A	Correcto
9.3.1.2	Idioma de las partes de la página	AA	Correcto

Criterio		Nivel	Estado
9.3.2.1	Al recibir el foco	A	Correcto
9.3.2.2	Al recibir entradas	A	Correcto
9.3.2.3	Navegación coherente	AA	Correcto
9.3.2.4	Identificación consistente	AA	Correcto
9.3.2.5	Cambios a petición	A	Correcto
9.3.3.1	Identificación de errores	A	No presente
9.3.3.2	Etiquetas o instrucciones	A	No presente
9.3.3.3	Sugerencias ante errores	AA	No presente
9.3.3.4	Prevención de errores en páginas legales, financieras y de datos	AA	No presente
9.4.1.1	Procesamiento, código limpio	A	Fallo
9.4.1.2	Nombre, función y valor	A	Correcto
9.4.1.3	Mensajes de estado	AA	No presente
9.6.1	Requisitos de conformidad	A	Correcto
11.7	Preferencias del usuario	AA	Fallo
11.8.1	Tecnología de gestión de contenidos	AA	No presente
11.8.2	Creación de contenido accesible	AA	No presente
11.8.3	Preservación de la información de accesibilidad durante las transformaciones	AA	No presente
11.8.4	Asistencia para la reparación	AA	No presente
11.8.5	Plantillas	AA	No presente
12.1.1	Características de accesibilidad y de compatibilidad	AA	Fallo
12.1.2	Documentación accesible	AA	Fallo
12.2.2	Información sobre las características de accesibilidad y compatibilidad	AA	No presente

Criterio		Nivel	Estado
12.2.3	Comunicación efectiva	AA	No presente
12.2.4	Documentación accesible	AA	No presente

Cookies

<https://aconacentoestudio.com/politica-de-cookies-ue/>

Criterio		Nivel	Estado
5.2	Activación de características de accesibilidad	AA	Correcto
5.3	Biométrica	AA	No presente
5.4	Preservación de la información de accesibilidad durante la conversión	AA	No presente
6.1	Anchura de banda para voz	AA	No presente
6.2.1.1	Comunicación mediante RTT	AA	No presente
6.2.1.2	Voz y texto simultáneos	AA	No presente
6.2.2.1	Presentación en pantalla diferenciable visualmente	AA	No presente
6.2.2.2	Dirección de envío y recepción determinable por software	AA	No presente
6.2.2.3	Identificación del hablante	AA	No presente
6.2.2.4	Indicador visual de audio con RTT	AA	No presente
6.2.3	Interoperabilidad	AA	No presente
6.2.4	Capacidad de respuesta de RTT	AA	No presente
6.3	Identificación de llamadas	AA	No presente
6.4	Alternativas a los servicios basados en voz	AA	No presente
6.5.2	Resolución	AA	No presente
6.5.3	Frecuencia de imagen	AA	No presente
6.5.4	Sincronización de audio y vídeo	AA	No presente
6.5.5	Indicador visual de audio con vídeo	AA	No presente
6.5.6	Identificación del hablante con comunicación por vídeo (lengua de signos)	AA	No presente
7.1.1	Reproducción del subtulado	AA	No presente
7.1.2	Sincronización del subtulado	AA	No presente

Criterio		Nivel	Estado
7.1.3	Preservación del subtítulo	AA	No presente
7.1.4	Características de los subtítulos	AA	No presente
7.1.5	Subtítulos hablados	AA	No presente
7.2.1	Reproducción de la audiodescripción	AA	No presente
7.2.2	Sincronización de la audiodescripción	AA	No presente
7.2.3	Preservación de la audiodescripción	AA	No presente
7.3	Controles de usuario	AA	No presente
9.1.1.1	Contenido no textual	A	Fallo
9.1.2.1	Sonido solo o vídeo solo (grabado)	A	No presente
9.1.2.2	Sonido sincronizado con subtítulos (grabado)	A	No presente
9.1.2.3	Vídeo con audiodescripción o medio alternativo (grabado)	A	No presente
9.1.2.4	Sonido sincronizado con subtítulos (en directo)	AA	No presente
9.1.2.5	Vídeo con audiodescripción (grabado)	AA	No presente
9.1.3.1	Información y relaciones	A	Fallo
9.1.3.2	Secuencia significativa	A	Correcto
9.1.3.3	Características sensoriales	A	Correcto
9.1.3.4	Orientación de la pantalla	AA	Correcto
9.1.3.5	Identificación del propósito del campo	AA	No presente
9.1.4.1	Uso del color	A	Correcto
9.1.4.10	Reajuste de elementos	AA	Fallo
9.1.4.11	Contraste no textual	AA	Correcto
9.1.4.12	Espaciado del texto	AA	Fallo
9.1.4.13	Contenido en hover o focus	AA	Correcto

Criterio		Nivel	Estado
9.1.4.2	Control del sonido	A	No presente
9.1.4.3	Contraste mínimo	AA	Fallo
9.1.4.4	Cambio de tamaño del texto	AA	Correcto
9.1.4.5	Imágenes de texto	AA	Correcto
9.2.1.1	Teclado	A	Correcto
9.2.1.2	Sin trampas para el foco del teclado	A	Correcto
9.2.1.4	Atajos de teclado	A	No presente
9.2.2.1	Tiempo ajustable	A	No presente
9.2.2.2	Poner en pausa, detener, ocultar	A	No presente
9.2.3.1	Umbral de tres destellos o menos	A	Correcto
9.2.4.1	Evitar bloques	A	Fallo
9.2.4.2	Titulado de páginas	A	Correcto
9.2.4.3	Orden del foco	A	Correcto
9.2.4.4	Propósito de los enlaces (en contexto)	A	Correcto
9.2.4.5	Múltiples vías	AA	Correcto
9.2.4.6	Encabezados y etiquetas	AA	Correcto
9.2.4.7	Foco visible	AA	Correcto
9.2.5.1	Gestos del puntero	A	Correcto
9.2.5.2	Cancelación del puntero	A	Correcto
9.2.5.3	Etiqueta en el nombre	A	Correcto
9.2.5.4	Actuación por movimiento	A	Correcto
9.3.1.1	Idioma de la página	A	Correcto
9.3.1.2	Idioma de las partes de la página	AA	Correcto

Criterio		Nivel	Estado
9.3.2.1	Al recibir el foco	A	Correcto
9.3.2.2	Al recibir entradas	A	Correcto
9.3.2.3	Navegación coherente	AA	Correcto
9.3.2.4	Identificación consistente	AA	Correcto
9.3.2.5	Cambios a petición	A	Correcto
9.3.3.1	Identificación de errores	A	No presente
9.3.3.2	Etiquetas o instrucciones	A	No presente
9.3.3.3	Sugerencias ante errores	AA	No presente
9.3.3.4	Prevención de errores en páginas legales, financieras y de datos	AA	No presente
9.4.1.1	Procesamiento, código limpio	A	Fallo
9.4.1.2	Nombre, función y valor	A	Correcto
9.4.1.3	Mensajes de estado	AA	No presente
9.6.1	Requisitos de conformidad	A	Correcto
11.7	Preferencias del usuario	AA	Fallo
11.8.1	Tecnología de gestión de contenidos	AA	No presente
11.8.2	Creación de contenido accesible	AA	No presente
11.8.3	Preservación de la información de accesibilidad durante las transformaciones	AA	No presente
11.8.4	Asistencia para la reparación	AA	No presente
11.8.5	Plantillas	AA	No presente
12.1.1	Características de accesibilidad y de compatibilidad	AA	Fallo
12.1.2	Documentación accesible	AA	Fallo
12.2.2	Información sobre las características de accesibilidad y compatibilidad	AA	No presente

Criterio		Nivel	Estado
12.2.3	Comunicación efectiva	AA	No presente
12.2.4	Documentación accesible	AA	No presente

Declaración de accesibilidad

<https://aconacentoestudio.com/declaracion-de-accesibilidad/>

Criterio		Nivel	Estado
5.2	Activación de características de accesibilidad	AA	Correcto
5.3	Biométrica	AA	No presente
5.4	Preservación de la información de accesibilidad durante la conversión	AA	No presente
6.1	Anchura de banda para voz	AA	No presente
6.2.1.1	Comunicación mediante RTT	AA	No presente
6.2.1.2	Voz y texto simultáneos	AA	No presente
6.2.2.1	Presentación en pantalla diferenciable visualmente	AA	No presente
6.2.2.2	Dirección de envío y recepción determinable por software	AA	No presente
6.2.2.3	Identificación del hablante	AA	No presente
6.2.2.4	Indicador visual de audio con RTT	AA	No presente
6.2.3	Interoperabilidad	AA	No presente
6.2.4	Capacidad de respuesta de RTT	AA	No presente
6.3	Identificación de llamadas	AA	No presente
6.4	Alternativas a los servicios basados en voz	AA	No presente
6.5.2	Resolución	AA	No presente
6.5.3	Frecuencia de imagen	AA	No presente
6.5.4	Sincronización de audio y vídeo	AA	No presente
6.5.5	Indicador visual de audio con vídeo	AA	No presente
6.5.6	Identificación del hablante con comunicación por vídeo (lengua de signos)	AA	No presente
7.1.1	Reproducción del subtulado	AA	No presente
7.1.2	Sincronización del subtulado	AA	No presente

Criterio		Nivel	Estado
7.1.3	Preservación del subtítulo	AA	No presente
7.1.4	Características de los subtítulos	AA	No presente
7.1.5	Subtítulos hablados	AA	No presente
7.2.1	Reproducción de la audiodescripción	AA	No presente
7.2.2	Sincronización de la audiodescripción	AA	No presente
7.2.3	Preservación de la audiodescripción	AA	No presente
7.3	Controles de usuario	AA	No presente
9.1.1.1	Contenido no textual	A	Fallo
9.1.2.1	Sonido solo o vídeo solo (grabado)	A	No presente
9.1.2.2	Sonido sincronizado con subtítulos (grabado)	A	No presente
9.1.2.3	Vídeo con audiodescripción o medio alternativo (grabado)	A	No presente
9.1.2.4	Sonido sincronizado con subtítulos (en directo)	AA	No presente
9.1.2.5	Vídeo con audiodescripción (grabado)	AA	No presente
9.1.3.1	Información y relaciones	A	Fallo
9.1.3.2	Secuencia significativa	A	Correcto
9.1.3.3	Características sensoriales	A	Correcto
9.1.3.4	Orientación de la pantalla	AA	Correcto
9.1.3.5	Identificación del propósito del campo	AA	No presente
9.1.4.1	Uso del color	A	Correcto
9.1.4.10	Reajuste de elementos	AA	Fallo
9.1.4.11	Contraste no textual	AA	Correcto
9.1.4.12	Espaciado del texto	AA	Fallo
9.1.4.13	Contenido en hover o focus	AA	Correcto

Criterio		Nivel	Estado
9.1.4.2	Control del sonido	A	No presente
9.1.4.3	Contraste mínimo	AA	Fallo
9.1.4.4	Cambio de tamaño del texto	AA	Correcto
9.1.4.5	Imágenes de texto	AA	Correcto
9.2.1.1	Teclado	A	Correcto
9.2.1.2	Sin trampas para el foco del teclado	A	Correcto
9.2.1.4	Atajos de teclado	A	No presente
9.2.2.1	Tiempo ajustable	A	No presente
9.2.2.2	Poner en pausa, detener, ocultar	A	No presente
9.2.3.1	Umbral de tres destellos o menos	A	Correcto
9.2.4.1	Evitar bloques	A	Fallo
9.2.4.2	Titulado de páginas	A	Correcto
9.2.4.3	Orden del foco	A	Correcto
9.2.4.4	Propósito de los enlaces (en contexto)	A	Correcto
9.2.4.5	Múltiples vías	AA	Correcto
9.2.4.6	Encabezados y etiquetas	AA	Correcto
9.2.4.7	Foco visible	AA	Correcto
9.2.5.1	Gestos del puntero	A	Correcto
9.2.5.2	Cancelación del puntero	A	Correcto
9.2.5.3	Etiqueta en el nombre	A	Correcto
9.2.5.4	Actuación por movimiento	A	Correcto
9.3.1.1	Idioma de la página	A	Correcto
9.3.1.2	Idioma de las partes de la página	AA	Correcto

Criterio		Nivel	Estado
9.3.2.1	Al recibir el foco	A	Correcto
9.3.2.2	Al recibir entradas	A	Correcto
9.3.2.3	Navegación coherente	AA	Correcto
9.3.2.4	Identificación consistente	AA	Correcto
9.3.2.5	Cambios a petición	A	Correcto
9.3.3.1	Identificación de errores	A	No presente
9.3.3.2	Etiquetas o instrucciones	A	No presente
9.3.3.3	Sugerencias ante errores	AA	No presente
9.3.3.4	Prevención de errores en páginas legales, financieras y de datos	AA	No presente
9.4.1.1	Procesamiento, código limpio	A	Fallo
9.4.1.2	Nombre, función y valor	A	Correcto
9.4.1.3	Mensajes de estado	AA	No presente
9.6.1	Requisitos de conformidad	A	Correcto
11.7	Preferencias del usuario	AA	Fallo
11.8.1	Tecnología de gestión de contenidos	AA	No presente
11.8.2	Creación de contenido accesible	AA	No presente
11.8.3	Preservación de la información de accesibilidad durante las transformaciones	AA	No presente
11.8.4	Asistencia para la reparación	AA	No presente
11.8.5	Plantillas	AA	No presente
12.1.1	Características de accesibilidad y de compatibilidad	AA	Fallo
12.1.2	Documentación accesible	AA	Fallo
12.2.2	Información sobre las características de accesibilidad y compatibilidad	AA	No presente

Criterio		Nivel	Estado
12.2.3	Comunicación efectiva	AA	No presente
12.2.4	Documentación accesible	AA	No presente

