



Informe de Auditoría

Moda Infantil Bambi

Autor:
Gisela López Ramón

28/12/2023

ID	Fecha	Auditor	Resumen de los cambios
1029	28/12/2023	Gisela López Ramón	Audición Pendiente

1. Resumen

Este documento recoge una evaluación detallada de la accesibilidad del sitio web <https://modainfantilbambi.es/>, cuyo objetivo es identificar las distintas barreras que pueden afectar a los usuarios, y en particular a aquellos con algún tipo de discapacidad, así como ofrecer posibles soluciones que permitan eliminar o reducir dichas barreras.

La evaluación se ha realizado tomando como referencia el nivel Doble-A de las Recomendaciones WCAG (Web Content Accessibility Guidelines) del W3C (World Wide Web Consortium), siguiendo la norma UNE-EN 301549:2022 en su versión 3.2.1

Esta metodología recoge un conjunto de requisitos y procedimientos para que la evaluación sea lo más fiable posible. En resumen, las etapas de la evaluación son: definir el alcance de la evaluación, explorar el sitio web, seleccionar una muestra representativa, auditoría de la muestra seleccionada e informe de los resultados.

Alcance:

Todo el contenido de la web pública

Para la revisión de este sitio se han utilizado los navegadores:

- Chrome - Latest
- Android 12

Así como los productos de apoyo:

- HTML Validation
- Keyboard only
- VoiceOver Screen Reader
- WAVE Browser Extension
- TalkBack
- Adobe Color Contrast Analyzer

Los resultados del análisis técnico reflejan que este sitio web presenta barreras de accesibilidad que deberían subsanarse para garantizar el pleno acceso a la información por parte de todos los usuarios, incluyendo aquellos que tienen alguna discapacidad.

2. Fallos globales

Contenido no textual 9.1.1.1(A)

Todo **contenido no textual** que se presenta al usuario tiene una **alternativa textual** que cumple el mismo propósito.

Logo sin texto alternativo



La imagen del logo situado en la parte superior y en la parte inferior de la web, tienen texto alternativo pero no representan a la imagen. Recomendamos colocar un texto alternativo que describa textualmente lo que se ve visualmente o su función. En este caso, 'Logo Moda Infantil Bambi'.

Como hay un enlace contenido en la imagen del logo situado en la parte superior, recomendamos colocar un texto para definir su propósito. Quedando, 'Logo Moda Infantil Bambi, Ir a Inicio'.

Información y relaciones 9.1.3.1(A)

La información, [estructura](#) y [relaciones](#) comunicadas a través de la [presentación](#) pueden ser [determinadas por software](#) o están disponibles como texto.

El propósito del enlace no puede ser determinado por su texto (icono versión móvil)



El icono en versión móvil del menú de navegación no tiene ningún texto para definir su propósito. Recomendamos incluir textos para describir su función. En este caso, 'Abrir menú' y 'Cerrar menú'

Los encabezados no son secuenciales ni siguen una estructura lógica (explicación de como debe hacerse).

Todos los encabezados de la web no son secuenciales ni siguen una estructura lógica. Se debe tener en cuenta que los encabezados deben seguir la estructura lógica, esto es, un encabezado de tipo H5 no puede descender de un H2 (por ejemplo). Recomendamos:

Que el texto más importante de la página esté etiquetado con un H1

Que no haya saltos de encabezado

Que las distintas secciones estén encabezadas con un H2 que identifique su propósito.

Web sin estructura

Una web debe tener etiquetado al menos el HEADER, un MAIN y un FOOTER.

En el HEADER englobamos todo el menú de navegación; en el MAIN englobamos todo el contenido de la web (exceptuando el contenido del Header y el Footer) y, también, las secciones diferenciadas de la página (etiquetadas en etiquetas SECTION distintas y cada sección a ser posible debería contener un encabezado). El Footer englobará todo el pie de página.

En la página nos encontramos con un HEADER y un FOOTER, pero carece de MAIN.

Recomendamos que la web sea etiquetada tal y como se ha indicado anteriormente.

Como este criterio se repite en toda la web, será marcado como global para evitar repetirnos.

Identificación del propósito del campo 9.1.3.5(AA)

El propósito de cada campo que recoge información del usuario puede ser determinado por software cuando:

el campo tiene un propósito identificado y concreto

el campo está implementado usando tecnologías que permiten identificar su significado esperado en un formulario

No se ha especificado el propósito de los campos

En el formulario se debe especificar el propósito de cada campo, para ello basta con añadir una etiqueta en cada campo.

A continuación detallaré que etiqueta hay que colocar en cada campo:

Nombre: autocomplete='given-name'

Email: autocomplete='email'

Como este criterio se repite en toda la web, será marcado como global para evitar repetirnos.

Contraste mínimo 9.1.4.3(AA)

La presentación visual de **texto** e **imágenes de texto** tiene una **relación de contraste** de, al menos, 4.5:1, excepto en los siguientes casos:

Textos grandes: Los textos de **gran tamaño** y las imágenes de texto de gran tamaño tienen una relación de contraste de, al menos, 3:1.

Incidental: Los textos o imágenes de texto que forman parte de un **componente inactivo de la interfaz de usuario**, que son **simple decoración**, que no resultan visibles para nadie o forman parte de una imagen que contiene otros elementos visuales significativos, no tienen requisitos de contraste.

Logotipos: El texto que forma parte de un logo o nombre de marca no tiene requisitos de contraste mínimo.

Contraste demasiado bajo (fondo amarillo).



Tu Tienda de Moda Infantil en Canarias

El contraste del fondo amarillo (#F0A031) con textos de color blanco, no da el contraste suficiente, recomendamos poner el color en el fondo #A6660C.

Otra opción es cambiar el color de texto a #000000.

Como este criterio se repite en toda la web, será marcado como global para evitar repetirnos.

Propósito de los enlaces (en contexto) 9.2.4.4(A)

El **propósito de cada enlace** puede ser determinado con sólo el texto del enlace o a través del texto del enlace sumado al **contexto del enlace determinado por software**, excepto cuando el propósito del enlace resultara **ambiguo para los usuarios en general**.

El propósito del enlace no puede ser determinado por su texto (logo)



El enlace de la imagen del logo situado en la parte superior de la web, no tiene un texto que sirva para identificar el propósito del enlace. Recomendamos incluirle un texto que defina su propósito. 'Ir a Inicio'.

Como el enlace está contenido en una imagen, recomendamos incluir un texto que la describa. Quedando, 'Logo Moda Infantil Bambi, Ir a Inicio'.

Foco visible 9.2.4.7(AA)

Cualquier interfaz de usuario operable por teclado tiene una forma de operar en la cuál el indicador del foco del teclado resulta visible.

El foco no esta visible en todos los elementos

La plantilla está forzando que no se muestre el foco del teclado, para solucionarlo basta con cambiar las partes de la hoja de estilo que hacen referencia al outline, asegurandonos que ningún elemento lo tiene a '0' o a 'none'.

Otra opción, mas simple pero menos corecta, sería la de machacar todos los estilos usando el elemento !important. Podemos conseguirlo usando el siguiente código:

```
*:focus{ outline: 2px solid !important; }
```

Identificación de errores 9.3.3.1(A)

Si se detecta automáticamente un [error en la entrada de datos](#), el elemento erróneo es identificado y el error se describe al usuario mediante un texto.

No se especifica correctamente el error

Si cometemos un error en el formulario, el campo queda remarcado en rojo y nos indica que hay errores, sin embargo, se debe especificar concretamente qué error se ha cometido.

Como este criterio se repite en toda la web, será marcado como global para evitar repetirnos.

No se marca correctamente el campo con fallo

Si cometemos un error al introducir los datos, nos indica que hay errores en el campo con un mensaje, sin embargo, también, es necesario marcar el campo con error mediante el atributo `aria-invalid=true`

Como este criterio se repite en toda la web, será marcado como global para evitar repetirnos.

Etiquetas o instrucciones 9.3.3.2(A)

Se proporcionan [etiquetas](#) o instrucciones cuando el contenido requiere la introducción de datos por parte del usuario.

El formulario carece de etiquetas



A screenshot of a form on an orange background. The form consists of two white input fields stacked vertically. The top field contains the text '30555'. The bottom field contains the text 'Pepe'. Below the input fields is a dark blue button with the text 'APUNTARSE' in white capital letters.

El formulario no tiene etiquetas que expliquen al usuario la finalidad del campo. Recomendamos colocar etiquetas visibles y asociarlas mediante el atributo For.

Como este criterio se repite en toda la web, será marcado como global para evitar repetirnos.

El buscador carece de etiquetas



A screenshot of a search input field. The field is a simple white rectangle with a thin border. Inside the field, the text 'pepe@gmail.com' is visible, followed by a cursor. There is no label or instruction provided for this field.

El buscador no tiene etiqueta que explique al usuario la finalidad del campo. Recomendamos colocar una etiqueta visible y asociarla mediante el atributo For.

Como este criterio se repite en toda la web, será marcado como global para evitar repetirnos.

No se especifica qué campos son obligatorios (etiquetas)

En el formulario no se especifica qué campos son obligatorios.

En caso de querer especificarlo mediante un símbolo (como por ejemplo *) es importante que al

colocar las etiquetas de los campos se marque en ellas el símbolo de obligación y se diga antes de comenzar a completar el formulario que los campos marcados con * son obligatorios

Como este criterio se repite en toda la web, será marcado como global para evitar repetirnos.

Procesamiento, código limpio 9.4.1.1(A)

En los contenidos implementados mediante el uso de lenguajes de marcas, los elementos tienen las etiquetas de apertura y cierre completas; los elementos están anidados de acuerdo a sus especificaciones; los elementos no contienen atributos duplicados y los ID son únicos, excepto cuando las especificaciones permitan estas características.

Nota: Las etiquetas de apertura y cierre a las que les falte un carácter crítico para su formación, como un signo de 'mayor que', o en las que falten las comillas de apertura o cierre en el valor de un atributo, no se consideran completas.

Errores en el HTML de la web

Existen multitud de errores en el HTML de la página, tanto específicos de esta página como globales, para no repetir este criterio en cada una de las páginas lo incluiremos únicamente como global.

Se deben analizar las páginas usando la aplicación de la W3C:

<https://validator.w3.org/nu/?doc=https%3A%2F%2Fmodainfantilbambi.es%2F>

Y corregir todos los errores que se desprenden del informe

Preferencias del usuario 11.7(AA)

Cualquier portal web que se visualiza en un navegador de manera estándar, como es lo habitual, **debe respetar las preferencias que el usuario ha definido en la configuración del navegador.**

Este requisito implica que, si el usuario ha definido un tamaño de letra muy grande en la configuración del navegador, para cumplir este requisito, tu página web debe visualizarse con un tamaño de letra muy grande.

Tenlo en cuenta porque, el requisito (9.)1.4.4 Tamaño de letra, admite varias técnicas. Una de ellas es definir el texto en medidas relativas para que crezca según las preferencias del usuario. Pero admite otras técnicas suficientes para cumplirlo, como es mediante la correcta visualizando de la página con zoom 200%. Esta última técnica permitiría cumplir el criterio 1.4.4 pero no te permitiría cumplir con el requisito 11.7.1

No se respetan las preferencias del usuario

```
.et_pb_menu_0_tb_head (index):474
er.et_pb_menu ul li a
{
font-size: 18px;
color: #222782!important;
}
```

Existen elementos donde no se respeta el tamaño de letra configurado en el navegador.

Esto ocurre porque los tamaño de letra estan definidos de forma absoluta en pixeles (px), o en puntos (pt), hay que cambiarlos a REM. Debido a la gran cantidad de textos con tamaño definido de forma absoluta, nuestra recomendación es entrar directamente a la hoja de estilos, hacer una búsqueda de todos los 'font-size:' y reemplazar aquellos definidos en estas medidas absolutas por rem, que sí respeta las preferencias del usuario.

La equivalencia para realizar el cambio es 16px -> 1rem

Dado que esto ocurre en elementos de toda la página y que es posible corregirlos en masa, en adelante no indicaremos este criterio.

Características de accesibilidad y de compatibilidad 12.1.1(AA)

La documentación que se suministra del producto (en nuestro caso un sitio web) debe enumerar y explicar cómo utilizar las características de accesibilidad y compatibilidad. Debe hacerlo tanto si se suministra por separado como si forma parte integral del producto.

La declaración de accesibilidad y las páginas de ayuda son ejemplos del suministro de información sobre el producto.

Las características de accesibilidad y compatibilidad incluyen las características de accesibilidad integradas, así como las características que permiten la compatibilidad con las tecnología de apoyo.

Nota: podría usarse [W3C WebSchemas/Accessibility](#), que permite proporcionar los metadatos sobre la accesibilidad de las TIC.

La web no tiene declaración de accesibilidad

Contar con una declaración de accesibilidad es fundamental para garantizar la inclusión y participación equitativa de todas las personas, incluyendo aquellas con discapacidades.

Proporciona transparencia sobre los servicios y adaptaciones disponibles, fomentando así la accesibilidad y la igualdad de oportunidades.

Esta declaración demuestra el compromiso de una organización con la accesibilidad.

Facilita la identificación de áreas de mejora y la implementación de soluciones específicas para atender las necesidades de las personas con discapacidad.

Documentación accesible 12.1.2(AA)

La documentación que se suministra del producto debe proporcionarse al menos en uno de los siguientes formatos electrónicos:

formato web accesible (es decir, conforme con los requisitos de los principios 1,2,3 y 4)

documento electrónico accesible (es decir, conforme con los requisitos del capítulo 10)

Esto no excluye la posibilidad de que se proporcione también la documentación del producto en otros formatos electrónicos o impresos no accesibles.

Tampoco excluye la posibilidad de proporcionar formatos alternativos que satisfagan las necesidades de un tipo específico de usuario (por ejemplo, documentos en braille para personas ciegas, o información en Lectura fácil para personas con discapacidad cognitiva).

Si la documentación es parte integral del producto, se proporcionará a través de una interfaz de usuario accesible.

No hay declaración de accesibilidad








3. Resultados del análisis sobre las WCAG 2.1

Inicio

<https://modainfantilbambi.es/>

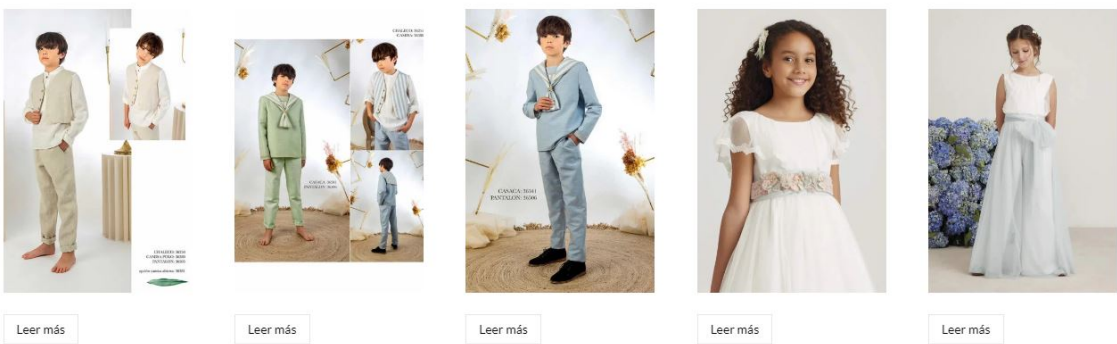
Criterio		Nivel	Estado
5.2	Activación de características de accesibilidad	AA	Correcto
5.3	Biométrica	AA	No presente
5.4	Preservación de la información de accesibilidad durante la conversión	AA	No presente
6.1	Anchura de banda para voz	AA	No presente
6.2.1.1	Comunicación mediante RTT	AA	No presente
6.2.1.2	Voz y texto simultáneos	AA	No presente
6.2.2.1	Presentación en pantalla diferenciable visualmente	AA	No presente
6.2.2.2	Dirección de envío y recepción determinable por software	AA	No presente
6.2.2.3	Identificación del hablante	AA	No presente
6.2.2.4	Indicador visual de audio con RTT	AA	No presente
6.2.3	Interoperabilidad	AA	No presente
6.2.4	Capacidad de respuesta de RTT	AA	No presente
6.3	Identificación de llamadas	AA	No presente
6.4	Alternativas a los servicios basados en voz	AA	No presente
6.5.2	Resolución	AA	No presente
6.5.3	Frecuencia de imagen	AA	No presente
6.5.4	Sincronización de audio y vídeo	AA	No presente
6.5.5	Indicador visual de audio con vídeo	AA	No presente
6.5.6	Identificación del hablante con comunicación por vídeo (lengua de signos)	AA	No presente
7.1.1	Reproducción del subtítulo	AA	No presente
7.1.2	Sincronización del subtítulo	AA	No presente
7.1.3	Preservación del subtítulo	AA	No presente
7.1.4	Características de los subtítulos	AA	No presente

Criterio		Nivel	Estado
7.1.5	Subtítulos hablados	AA	No presente
7.2.1	Reproducción de la audiodescripción	AA	No presente
7.2.2	Sincronización de la audiodescripción	AA	No presente
7.2.3	Preservación de la audiodescripción	AA	No presente
7.3	Controles de usuario	AA	No presente

Criterio	Nivel	Estado
9.1.1.1 Contenido no textual	A	Fallo
<p>Todo contenido no textual que se presenta al usuario tiene una alternativa textual que cumple el mismo propósito.</p>		
<p>Las imágenes situadas en las secciones 'Lo Último en Comuniones' y 'Especial COMUNIÓN' tienen texto alternativo pero no representan a las imágenes, además, el texto es el mismo para todas las imágenes. Recomendamos colocar un texto alternativo que describa textualmente lo que se ve visualmente o su función. En este caso, por ejemplo, 'Niño vestido con traje de comunión azul'.</p> <p>Como hay un enlace contenido, recomendamos colocar un texto para definir su propósito. Quedando, 'Niño vestido con traje de comunión azul, Ir a ver artículo [nombre o número de artículo]'.</p> <p style="text-align: center;">Especial COMUNIÓN</p> <div style="display: flex; justify-content: space-around; align-items: flex-end;"> <div style="text-align: center;">  <p>Amaya 2024 m1</p> </div> <div style="text-align: center;">  <p>36132</p> </div> <div style="text-align: center;">  <p>36250 36380 36505</p> </div> <div style="text-align: center;">  <p>36341 36506</p> </div> <div style="text-align: center;">  <p>36341 36506</p> </div> <div style="text-align: center;">  <p>Amaya 2024 m2</p> </div> </div>		
<p>Tiempo estimado: Bajo (Esfuerzo estimado en horas)</p>	<p>Prioridad: Crítica (Resultado inaccesible para algunos grupos)</p>	
<p>Detectado en Chrome - Latest con VoiceOver Screen Reader</p>		
<p>La imagen situada en la sección '10% DTO en accesorios' tiene texto alternativo pero no representa a la imagen. Recomendamos incluir textos que describan textualmente a la imagen o su sentido. En este caso, por ejemplo, 'Niñas vestidas con vestidos de comunión con distintos accesorios'.</p> <div style="text-align: center;">  </div>		
<p>Tiempo estimado: Bajo (Esfuerzo estimado en horas)</p>	<p>Prioridad: Crítica (Resultado inaccesible para algunos grupos)</p>	
<p>Detectado en Chrome - Latest con VoiceOver Screen Reader</p>		

Criterio		Nivel	Estado
9.1.2.1	Sonido solo o vídeo solo (grabado)	A	No presente
9.1.2.2	Sonido sincronizado con subtítulos (grabado)	A	No presente
9.1.2.3	Vídeo con audiodescripción o medio alternativo (grabado)	A	No presente
9.1.2.4	Sonido sincronizado con subtítulos (en directo)	AA	No presente
9.1.2.5	Vídeo con audiodescripción (grabado)	AA	No presente
9.1.3.1	Información y relaciones	A	Fallo
La información, estructura y relaciones comunicadas a través de la presentación pueden ser determinadas por software o están disponibles como texto.			
Hay varios encabezados de tipo H1 ('Ceremonias y más' y 'Un toque informal') situados en el baner principal. Recomendamos que estos sean etiquetados como encabezados de tipo H2 ya que solo puede existir un encabezado de tipo H1 en la página (considerado como el título de la misma). Hay varios encabezados de tipo H4 ('[Nombre o número de artículo]') situados tras el encabezado '2024 Colección'. Recomendamos que estos sean etiquetados como encabezados de tipo H3 ya que un tipo H4 no puede descender de un tipo H2.			
Tiempo estimado: Bajo (Esfuerzo estimado en horas)		Prioridad: Seria (El acceso resulta difícil para ciertos grupos)	
Detectado en Chrome - Latest con VoiceOver Screen Reader			
9.1.3.2	Secuencia significativa	A	Correcto
9.1.3.3	Características sensoriales	A	Correcto
9.1.3.4	Orientación de la pantalla	AA	Correcto
9.1.3.5	Identificación del propósito del campo	AA	Fallo
9.1.4.1	Uso del color	A	Correcto
9.1.4.10	Reajuste de elementos	AA	Correcto
9.1.4.11	Contraste no textual	AA	Correcto
9.1.4.12	Espaciado del texto	AA	Correcto
9.1.4.13	Contenido en hover o focus	AA	Correcto
9.1.4.2	Control del sonido	A	No presente

Criterio	Nivel	Estado
<p data-bbox="108 212 193 241">9.1.4.3</p> <p data-bbox="247 212 456 241">Contraste mínimo</p> <p data-bbox="247 282 1449 338">La presentación visual de texto e imágenes de texto tiene una relación de contraste de, al menos, 4.5:1, excepto en los siguientes casos:</p> <p data-bbox="247 398 1484 454">Textos grandes: Los textos de gran tamaño y las imágenes de texto de gran tamaño tienen una relación de contraste de, al menos, 3:1.</p> <p data-bbox="247 483 1484 566">Incidental: Los textos o imágenes de texto que forman parte de un componente inactivo de la interfaz de usuario, que son simple decoración, que no resultan visibles para nadie o forman parte de una imagen que contiene otros elementos visuales significativos, no tienen requisitos de contraste.</p> <p data-bbox="247 595 1374 624">Logotipos: El texto que forma parte de un logo o nombre de marca no tiene requisitos de contraste mínimo.</p> <p data-bbox="247 663 1481 763">Los textos que se encuentran sobre las imágenes no pasan el contraste mínimo. Recomendamos que se coloque un fondo tras los textos con el fin de que el contraste se haga sobre este fondo y no directamente sobre la imagen.</p>  <p data-bbox="247 1155 547 1205">Tiempo estimado: Bajo (Esfuerzo estimado en horas)</p> <p data-bbox="871 1155 1307 1205">Prioridad: Seria (El acceso resulta difícil para ciertos grupos)</p> <p data-bbox="247 1240 772 1270">Detectado en Chrome - Latest con WAVE Browser Extension</p>	AA	Fallo
9.1.4.4	AA	Correcto
9.1.4.5	AA	Correcto
9.2.1.1	A	Correcto
9.2.1.2	A	Correcto
9.2.1.4	A	No presente
9.2.2.1	A	No presente
9.2.2.2	A	No presente
9.2.3.1	A	Correcto
9.2.4.1	A	Correcto
9.2.4.2	A	Correcto
9.2.4.3	A	Correcto

Criterio	Nivel	Estado	
9.2.4.4	A	Fallo	
<p>El propósito de cada enlace puede ser determinado con sólo el texto del enlace o a través del texto del enlace sumado al contexto del enlace determinado por software, excepto cuando el propósito del enlace resultara ambiguo para los usuarios en general.</p>			
<p>Los enlaces de las imágenes situadas en las secciones 'Lo Último en Comuniones' y 'Especial COMUNIÓN', no tienen un texto que sirva para identificar el propósito del enlace. Recomendamos incluirle un texto que defina su propósito. 'Ir a ver artículo [nombre o número de artículo]'. Como el enlace está contenido en una imagen, recomendamos incluir un texto que la describa. Quedando, 'Niño vestido con traje de comunión azul, Ir a ver artículo [nombre o número de artículo]'.</p> <div style="text-align: center;"> <p>NOVEDADES 2024</p> <h3>Lo Último en Comuniones</h3>  </div>			
<p>Tiempo estimado: Bajo (Esfuerzo estimado en horas)</p>		<p>Prioridad: Crítica (Resultado inaccesible para algunos grupos)</p>	
<p>Detectado en Chrome - Latest con VoiceOver Screen Reader</p>			
<p>Hay enlaces duplicados en la sección 'Lo Último en Comuniones'. Recomendamos eliminar uno de ellos (el que no tiene aria-label) y dejar un único enlace (ya que ambos llevan al mismo sitio) para así mejorar la experiencia del usuario.</p> <pre data-bbox="248 1491 1481 1552"> Fix == \$0 Leer más </pre>			
<p>Tiempo estimado: Bajo (Esfuerzo estimado en horas)</p>		<p>Prioridad: Crítica (Resultado inaccesible para algunos grupos)</p>	
<p>Detectado en Chrome - Latest con VoiceOver Screen Reader</p>			
9.2.4.5	Múltiples vías	AA	Correcto
9.2.4.6	Encabezados y etiquetas	AA	Correcto
9.2.4.7	Foco visible	AA	Fallo
9.2.5.1	Gestos del puntero	A	Correcto
9.2.5.2	Cancelación del puntero	A	Correcto

Criterio		Nivel	Estado
9.2.5.3	Etiqueta en el nombre	A	Correcto
9.2.5.4	Actuación por movimiento	A	Correcto
9.3.1.1	Idioma de la página	A	Correcto
9.3.1.2	Idioma de las partes de la página	AA	Correcto
9.3.2.1	Al recibir el foco	A	Correcto
9.3.2.2	Al recibir entradas	A	Correcto
9.3.2.3	Navegación coherente	AA	Correcto
9.3.2.4	Identificación consistente	AA	Correcto
9.3.2.5	Cambios a petición	A	Correcto
9.3.3.1	Identificación de errores	A	Fallo
9.3.3.2	Etiquetas o instrucciones	A	Fallo
9.3.3.3	Sugerencias ante errores	AA	Correcto
9.3.3.4	Prevención de errores en páginas legales, financieras y de datos	AA	No presente
9.4.1.1	Procesamiento, código limpio	A	Fallo
9.4.1.2	Nombre, función y valor	A	Correcto
9.4.1.3	Mensajes de estado	AA	Correcto
9.6.1	Requisitos de conformidad	A	Correcto
11.7	Preferencias del usuario	AA	Fallo
11.8.1	Tecnología de gestión de contenidos	AA	No presente
11.8.2	Creación de contenido accesible	AA	No presente
11.8.3	Preservación de la información de accesibilidad durante las transformaciones	AA	No presente
11.8.4	Asistencia para la reparación	AA	No presente
11.8.5	Plantillas	AA	No presente
12.1.1	Características de accesibilidad y de compatibilidad	AA	Fallo
12.1.2	Documentación accesible	AA	Fallo

Criterio		Nivel	Estado
12.2.2	Información sobre las características de accesibilidad y compatibilidad	AA	No presente
12.2.3	Comunicación efectiva	AA	No presente
12.2.4	Documentación accesible	AA	No presente

Nosotros

<https://modainfantilbambi.es/historia/>

Criterio		Nivel	Estado
5.2	Activación de características de accesibilidad	AA	Correcto
5.3	Biométrica	AA	No presente
5.4	Preservación de la información de accesibilidad durante la conversión	AA	No presente
6.1	Anchura de banda para voz	AA	No presente
6.2.1.1	Comunicación mediante RTT	AA	No presente
6.2.1.2	Voz y texto simultáneos	AA	No presente
6.2.2.1	Presentación en pantalla diferenciable visualmente	AA	No presente
6.2.2.2	Dirección de envío y recepción determinable por software	AA	No presente
6.2.2.3	Identificación del hablante	AA	No presente
6.2.2.4	Indicador visual de audio con RTT	AA	No presente
6.2.3	Interoperabilidad	AA	No presente
6.2.4	Capacidad de respuesta de RTT	AA	No presente
6.3	Identificación de llamadas	AA	No presente
6.4	Alternativas a los servicios basados en voz	AA	No presente
6.5.2	Resolución	AA	No presente
6.5.3	Frecuencia de imagen	AA	No presente
6.5.4	Sincronización de audio y vídeo	AA	No presente
6.5.5	Indicador visual de audio con vídeo	AA	No presente
6.5.6	Identificación del hablante con comunicación por vídeo (lengua de signos)	AA	No presente
7.1.1	Reproducción del subtulado	AA	No presente
7.1.2	Sincronización del subtulado	AA	No presente
7.1.3	Preservación del subtulado	AA	No presente
7.1.4	Características de los subtítulos	AA	No presente
7.1.5	Subtítulos hablados	AA	No presente

Criterio	Nivel	Estado
7.2.1	Reproducción de la audiodescripción	AA No presente
7.2.2	Sincronización de la audiodescripción	AA No presente
7.2.3	Preservación de la audiodescripción	AA No presente
7.3	Controles de usuario	AA No presente
9.1.1.1	Contenido no textual	A Fallo
Todo contenido no textual que se presenta al usuario tiene una alternativa textual que cumple el mismo propósito.		
Las dos imágenes situadas en las secciones 'Nuestra historia' tienen texto alternativo pero no representan a las imágenes. Recomendamos incluir textos que describan textualmente a la imagen o su sentido. En este caso, por ejemplo, 'Fachada de Moda Infantil Bambi'.		
<p>VISTIENDO A LOS MÁS PEQUES DESDE EL 1995</p> <h2 data-bbox="357 824 654 864">Nuestra historia</h2> <h3 data-bbox="284 1048 561 1079">Moda Infantil Bambi</h3> <p data-bbox="284 1102 705 1124">Más de 30 años poniendo guapos a lo más peques</p> <p data-bbox="284 1146 785 1249">¡Bienvenidos a Moda Infantil Bambi, el lugar donde la magia y la elegancia se fusionan para vestir a los más pequeños en ocasiones especiales! Desde hace más de tres décadas, nuestra pequeña pero apasionada empresa se ha dedicado con devoción al maravilloso mundo de la moda infantil, especializándonos con amor y dedicación en ceremonias tan significativas como comuniones y bautizos.</p> <p data-bbox="284 1272 785 1375">Nos enorgullece compartir nuestra historia, una historia tejida con hilos de compromiso y creatividad. Fundada hace más de 30 años, Moda Infantil Bambi nació de la visión de crear un espacio donde la ropa para los más pequeños no solo fuera funcional sino también un reflejo de la ternura y la belleza de la infancia. A lo largo de los años, hemos crecido y evolucionado, manteniendo siempre nuestro compromiso con la calidad y la atención personalizada.</p> <p data-bbox="284 1397 785 1420">En el corazón de Moda Infantil Bambi late la pasión por el detalle. Cada pieza que ofrecemos</p> 		
Tiempo estimado: Bajo (Esfuerzo estimado en horas)		Prioridad: Crítica (Resultado inaccesible para algunos grupos)
Detectado en Chrome - Latest con VoiceOver Screen Reader		
9.1.2.1	Sonido solo o vídeo solo (grabado)	A No presente
9.1.2.2	Sonido sincronizado con subtítulos (grabado)	A No presente
9.1.2.3	Vídeo con audiodescripción o medio alternativo (grabado)	A No presente
9.1.2.4	Sonido sincronizado con subtítulos (en directo)	AA No presente
9.1.2.5	Vídeo con audiodescripción (grabado)	AA No presente
9.1.3.1	Información y relaciones	A Fallo
9.1.3.2	Secuencia significativa	A Correcto

Criterio		Nivel	Estado
9.1.3.3	Características sensoriales	A	Correcto
9.1.3.4	Orientación de la pantalla	AA	Correcto
9.1.3.5	Identificación del propósito del campo	AA	Fallo
9.1.4.1	Uso del color	A	Correcto
9.1.4.10	Reajuste de elementos	AA	Correcto
9.1.4.11	Contraste no textual	AA	Correcto
9.1.4.12	Espaciado del texto	AA	Correcto
9.1.4.13	Contenido en hover o focus	AA	Correcto
9.1.4.2	Control del sonido	A	No presente
9.1.4.3	Contraste mínimo	AA	Fallo
<p>La presentación visual de texto e imágenes de texto tiene una relación de contraste de, al menos, 4.5:1, excepto en los siguientes casos:</p> <p>Textos grandes: Los textos de gran tamaño y las imágenes de texto de gran tamaño tienen una relación de contraste de, al menos, 3:1.</p> <p>Incidental: Los textos o imágenes de texto que forman parte de un componente inactivo de la interfaz de usuario, que son simple decoración, que no resultan visibles para nadie o forman parte de una imagen que contiene otros elementos visuales significativos, no tienen requisitos de contraste.</p> <p>Logotipos: El texto que forma parte de un logo o nombre de marca no tiene requisitos de contraste mínimo.</p> <p>El contraste de los textos de color gris (#82828B) no da el contraste suficiente, recomendamos el color #050505.</p> <p style="text-align: center;"> ¡Bienvenidos a Moda Infantil Bambi, el lugar donde la magia y la elegancia se fusionan para vestir a los más pequeños en ocasiones especiales! Desde hace más de tres décadas, nuestra pequeña pero apasionada empresa se ha dedicado con devoción al maravilloso mundo de la moda infantil, especializándonos con amor y dedicación en ceremonias tan significativas como comuniones y bautizos. </p> <p style="text-align: center;"> Nos enorgullece compartir nuestra historia, una historia tejida con hilos de compromiso y creatividad. Fundada hace más de 30 años, Moda Infantil Bambi nació de la visión de crear un espacio donde la ropa para los más pequeños no solo fuera funcional sino también un reflejo de la ternura y la belleza de la infancia. A lo largo de los años, hemos crecido y evolucionado, manteniendo siempre nuestro compromiso con la calidad y la atención personalizada. </p>			
Tiempo estimado: Bajo (Esfuerzo estimado en horas)		Prioridad: Seria (El acceso resulta difícil para ciertos grupos)	
Detectado en Chrome - Latest con WAVE Browser Extension			
9.1.4.4	Cambio de tamaño del texto	AA	Correcto


Criterio		Nivel	Estado
9.1.4.5	Imágenes de texto	AA	Correcto
9.2.1.1	Teclado	A	Correcto
9.2.1.2	Sin trampas para el foco del teclado	A	Correcto
9.2.1.4	Atajos de teclado	A	No presente
9.2.2.1	Tiempo ajustable	A	No presente
9.2.2.2	Poner en pausa, detener, ocultar	A	No presente
9.2.3.1	Umbral de tres destellos o menos	A	Correcto
9.2.4.1	Evitar bloques	A	Correcto
9.2.4.2	Titulado de páginas	A	Correcto
9.2.4.3	Orden del foco	A	Correcto
9.2.4.4	Propósito de los enlaces (en contexto)	A	Fallo
9.2.4.5	Múltiples vías	AA	Correcto
9.2.4.6	Encabezados y etiquetas	AA	Correcto
9.2.4.7	Foco visible	AA	Fallo
9.2.5.1	Gestos del puntero	A	Correcto
9.2.5.2	Cancelación del puntero	A	Correcto
9.2.5.3	Etiqueta en el nombre	A	Correcto
9.2.5.4	Actuación por movimiento	A	Correcto
9.3.1.1	Idioma de la página	A	Correcto
9.3.1.2	Idioma de las partes de la página	AA	Correcto
9.3.2.1	Al recibir el foco	A	Correcto
9.3.2.2	Al recibir entradas	A	Correcto
9.3.2.3	Navegación coherente	AA	Correcto
9.3.2.4	Identificación consistente	AA	Correcto
9.3.2.5	Cambios a petición	A	Correcto
9.3.3.1	Identificación de errores	A	Fallo
9.3.3.2	Etiquetas o instrucciones	A	Fallo

Criterio		Nivel	Estado
9.3.3.3	Sugerencias ante errores	AA	Correcto
9.3.3.4	Prevención de errores en páginas legales, financieras y de datos	AA	No presente
9.4.1.1	Procesamiento, código limpio	A	Fallo
9.4.1.2	Nombre, función y valor	A	Correcto
9.4.1.3	Mensajes de estado	AA	Correcto
9.6.1	Requisitos de conformidad	A	Correcto
11.7	Preferencias del usuario	AA	Fallo
11.8.1	Tecnología de gestión de contenidos	AA	No presente
11.8.2	Creación de contenido accesible	AA	No presente
11.8.3	Preservación de la información de accesibilidad durante las transformaciones	AA	No presente
11.8.4	Asistencia para la reparación	AA	No presente
11.8.5	Plantillas	AA	No presente
12.1.1	Características de accesibilidad y de compatibilidad	AA	Fallo
12.1.2	Documentación accesible	AA	Fallo
12.2.2	Información sobre las características de accesibilidad y compatibilidad	AA	No presente
12.2.3	Comunicación efectiva	AA	No presente
12.2.4	Documentación accesible	AA	No presente


Catálogo


<https://modainfantilbambi.es/catalogo/>

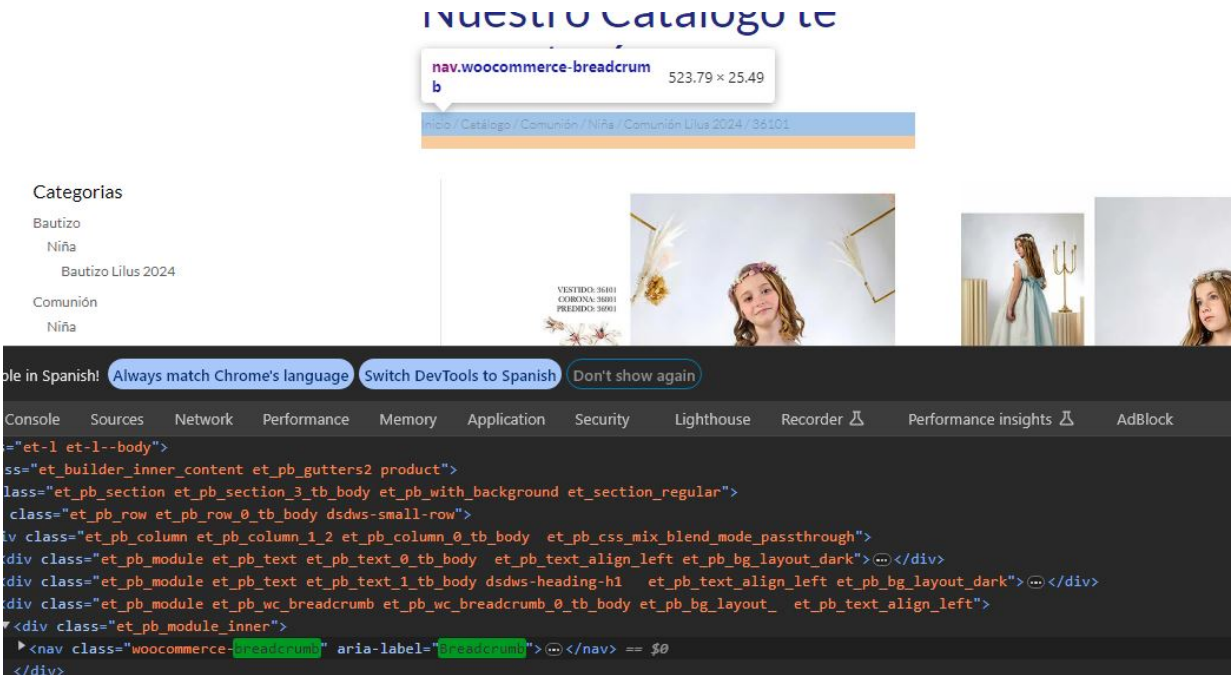
Criterio		Nivel	Estado
5.2	Activación de características de accesibilidad	AA	Correcto
5.3	Biométrica	AA	No presente
5.4	Preservación de la información de accesibilidad durante la conversión	AA	No presente
6.1	Anchura de banda para voz	AA	No presente
6.2.1.1	Comunicación mediante RTT	AA	No presente
6.2.1.2	Voz y texto simultáneos	AA	No presente
6.2.2.1	Presentación en pantalla diferenciable visualmente	AA	No presente
6.2.2.2	Dirección de envío y recepción determinable por software	AA	No presente
6.2.2.3	Identificación del hablante	AA	No presente
6.2.2.4	Indicador visual de audio con RTT	AA	No presente
6.2.3	Interoperabilidad	AA	No presente
6.2.4	Capacidad de respuesta de RTT	AA	No presente
6.3	Identificación de llamadas	AA	No presente
6.4	Alternativas a los servicios basados en voz	AA	No presente
6.5.2	Resolución	AA	No presente
6.5.3	Frecuencia de imagen	AA	No presente
6.5.4	Sincronización de audio y vídeo	AA	No presente
6.5.5	Indicador visual de audio con vídeo	AA	No presente
6.5.6	Identificación del hablante con comunicación por vídeo (lengua de signos)	AA	No presente
7.1.1	Reproducción del subtulado	AA	No presente
7.1.2	Sincronización del subtulado	AA	No presente
7.1.3	Preservación del subtulado	AA	No presente
7.1.4	Características de los subtítulos	AA	No presente
7.1.5	Subtítulos hablados	AA	No presente

Criterio		Nivel	Estado
7.2.1	Reproducción de la audiodescripción	AA	No presente
7.2.2	Sincronización de la audiodescripción	AA	No presente
7.2.3	Preservación de la audiodescripción	AA	No presente
7.3	Controles de usuario	AA	No presente
9.1.1.1	Contenido no textual	A	Fallo
<p>Todo contenido no textual que se presenta al usuario tiene una alternativa textual que cumple el mismo propósito.</p>			
<p>Las imágenes situadas en la sección 'Nuestro Catálogo te encantará' tienen texto alternativo pero no representan a las imágenes, además, el texto es el mismo para todas las imágenes. Recomendamos colocar un texto alternativo que describa textualmente lo que se ve visualmente o su función. En este caso, por ejemplo, 'Niña vestida con vestido de comunión y accesorios rosas'.</p> <p>Como hay un enlace contenido, recomendamos colocar un texto para definir su propósito. Quedando, 'Niña vestida con vestido de comunión y accesorios rosas, Ir a ver artículo [nombre o número de artículo]'.</p> <p>MODA PARA LOS PEQUES</p> <h2>Nuestro Catálogo te encantará</h2> <p>Inicio / Catálogo / Comunión / Niña / Comunión Ulus 2024 / 36101</p>  <p>36101 36105 36106</p>			
<p>Tiempo estimado: Bajo (Esfuerzo estimado en horas)</p>		<p>Prioridad: Crítica (Resulta inaccesible para algunos grupos)</p>	
<p>Detectado en Chrome - Latest con VoiceOver Screen Reader</p>			
9.1.2.1	Sonido solo o vídeo solo (grabado)	A	No presente
9.1.2.2	Sonido sincronizado con subtítulos (grabado)	A	No presente
9.1.2.3	Vídeo con audiodescripción o medio alternativo (grabado)	A	No presente

Criterio		Nivel	Estado
9.1.2.4	Sonido sincronizado con subtítulos (en directo)	AA	No presente
9.1.2.5	Vídeo con audiodescripción (grabado)	AA	No presente
9.1.3.1	Información y relaciones	A	Fallo
La información, estructura y relaciones comunicadas a través de la presentación pueden ser determinadas por software o están disponibles como texto.			
Hay varios encabezados de tipo H4 ('Cart', 'Categorías', 'Product Tags' y '[Nombre o número de artículo]') situados tras el encabezado 'Nuestro Catálogo te encantará'. Recomendamos que estos sean etiquetados como encabezados de tipo H2 ya que un tipo H4 no puede descender de un tipo H1.			
Tiempo estimado: Bajo (Esfuerzo estimado en horas)		Prioridad: Sería (El acceso resulta difícil para ciertos grupos)	
Detectado en Chrome - Latest con VoiceOver Screen Reader			
9.1.3.2	Secuencia significativa	A	Correcto
9.1.3.3	Características sensoriales	A	Correcto
9.1.3.4	Orientación de la pantalla	AA	Correcto
9.1.3.5	Identificación del propósito del campo	AA	Fallo
9.1.4.1	Uso del color	A	Correcto
9.1.4.10	Reajuste de elementos	AA	Correcto
9.1.4.11	Contraste no textual	AA	Correcto
9.1.4.12	Espaciado del texto	AA	Correcto
9.1.4.13	Contenido en hover o focus	AA	Correcto
9.1.4.2	Control del sonido	A	No presente

Criterio	Nivel	Estado	
<p data-bbox="108 215 193 241">9.1.4.3</p> <p data-bbox="248 215 456 241">Contraste mínimo</p> <p data-bbox="248 286 1453 342">La presentación visual de texto e imágenes de texto tiene una relación de contraste de, al menos, 4.5:1, excepto en los siguientes casos:</p> <p data-bbox="248 398 1485 454">Textos grandes: Los textos de gran tamaño y las imágenes de texto de gran tamaño tienen una relación de contraste de, al menos, 3:1.</p> <p data-bbox="248 488 1485 566">Incidental: Los textos o imágenes de texto que forman parte de un componente inactivo de la interfaz de usuario, que son simple decoración, que no resultan visibles para nadie o forman parte de una imagen que contiene otros elementos visuales significativos, no tienen requisitos de contraste.</p> <p data-bbox="248 600 1374 627">Logotipos: El texto que forma parte de un logo o nombre de marca no tiene requisitos de contraste mínimo.</p> <p data-bbox="248 667 1445 723">El contraste de los textos naranjas (#BB7330) no da el contraste suficiente, recomendamos el color #9E6129.</p> <div data-bbox="360 757 1050 869" style="text-align: center;">  <p data-bbox="360 835 1050 862">Inicio / Catálogo / Comunión / Niña / Comunión Lilus 2024 / 36101</p> </div> <p data-bbox="248 947 547 992">Tiempo estimado: Bajo (Esfuerzo estimado en horas)</p> <p data-bbox="871 947 1310 992">Prioridad: Seria (El acceso resulta difícil para ciertos grupos)</p> <p data-bbox="248 1032 770 1055">Detectado en Chrome - Latest con WAVE Browser Extension</p>	<p data-bbox="970 215 1010 241">AA</p>	<p data-bbox="1145 215 1201 241">Fallo</p>	
9.1.4.4	Cambio de tamaño del texto	AA	Correcto
9.1.4.5	Imágenes de texto	AA	Correcto
9.2.1.1	Teclado	A	Correcto
9.2.1.2	Sin trampas para el foco del teclado	A	Correcto
9.2.1.4	Atajos de teclado	A	No presente
9.2.2.1	Tiempo ajustable	A	No presente
9.2.2.2	Poner en pausa, detener, ocultar	A	No presente
9.2.3.1	Umbral de tres destellos o menos	A	Correcto
9.2.4.1	Evitar bloques	A	Correcto
9.2.4.2	Titulado de páginas	A	Correcto
9.2.4.3	Orden del foco	A	Correcto

Criterio	Nivel	Estado
9.2.4.4 Propósito de los enlaces (en contexto)	A	Fallo
<p>El propósito de cada enlace puede ser determinado con sólo el texto del enlace o a través del texto del enlace sumado al contexto del enlace determinado por software, excepto cuando el propósito del enlace resultara ambiguo para los usuarios en general.</p>		
<p>Los enlaces de las imágenes situadas en la sección 'Nuestro Catálogo te encantará', no tienen un texto que sirva para identificar el propósito del enlace. Recomendamos incluirle un texto que defina su propósito. 'Ir a ver artículo [nombre o número de artículo]'. Como el enlace está contenido en una imagen, recomendamos incluir un texto que la describa. Quedando, 'Niña vestida con vestido de comunión y accesorios rosas, Ir a ver artículo [nombre o número de artículo]'.</p> <p>MODA PARA LOS PEQUES</p> <h2>Nuestro Catálogo te encantará</h2> <p><small>Inicio / Catálogo / Comunión / Niña / Comunión Lilus 2024 / 36101</small></p>  <p>Tiempo estimado: Bajo (Esfuerzo estimado en horas)</p> <p>Prioridad: Crítica (Resultado inaccesible para algunos grupos)</p> <p>Detectado en Chrome - Latest con VoiceOver Screen Reader</p>		
9.2.4.5 Múltiples vías	AA	Correcto
9.2.4.6 Encabezados y etiquetas	AA	Correcto
9.2.4.7 Foco visible	AA	Fallo
9.2.5.1 Gestos del puntero	A	Correcto
9.2.5.2 Cancelación del puntero	A	Correcto
9.2.5.3 Etiqueta en el nombre	A	Correcto
9.2.5.4 Actuación por movimiento	A	Correcto






Criterio	Nivel	Estado
9.3.1.1	Idioma de la página	A Correcto
9.3.1.2	Idioma de las partes de la página	AA Fallo
<p>El idioma de cada pasaje o frase en el contenido puede ser determinado por software, excepto los nombres propios, términos técnicos, palabras en un idioma indeterminado y palabras o frases que se hayan convertido en parte natural del texto que las rodea.</p>		
<p>Hay un aria-label en inglés ('Breadcrumb') situado en las migas de la página. Recomendamos que este sea traducido al castellano para así mejorar la experiencia del usuario. Hay dos encabezados en inglés ('Cart' y 'Product Tags'). Recomendamos que estos sean traducidos al castellano para así mejorar la experiencia del usuario.</p>		
		
Tiempo estimado: Bajo (Esfuerzo estimado en horas)		Prioridad: Crítica (Resultado inaccesible para algunos grupos)
Detectado en Chrome - Latest con VoiceOver Screen Reader		
9.3.2.1	Al recibir el foco	A Correcto
9.3.2.2	Al recibir entradas	A Correcto
9.3.2.3	Navegación coherente	AA Correcto
9.3.2.4	Identificación consistente	AA Correcto
9.3.2.5	Cambios a petición	A Correcto
9.3.3.1	Identificación de errores	A Fallo
9.3.3.2	Etiquetas o instrucciones	A Fallo
9.3.3.3	Sugerencias ante errores	AA Correcto

Criterio		Nivel	Estado
9.3.3.4	Prevención de errores en páginas legales, financieras y de datos	AA	No presente
9.4.1.1	Procesamiento, código limpio	A	Fallo
9.4.1.2	Nombre, función y valor	A	Correcto
9.4.1.3	Mensajes de estado	AA	Correcto
9.6.1	Requisitos de conformidad	A	Correcto
11.7	Preferencias del usuario	AA	Fallo
11.8.1	Tecnología de gestión de contenidos	AA	No presente
11.8.2	Creación de contenido accesible	AA	No presente
11.8.3	Preservación de la información de accesibilidad durante las transformaciones	AA	No presente
11.8.4	Asistencia para la reparación	AA	No presente
11.8.5	Plantillas	AA	No presente
12.1.1	Características de accesibilidad y de compatibilidad	AA	Fallo
12.1.2	Documentación accesible	AA	Fallo
12.2.2	Información sobre las características de accesibilidad y compatibilidad	AA	No presente
12.2.3	Comunicación efectiva	AA	No presente
12.2.4	Documentación accesible	AA	No presente

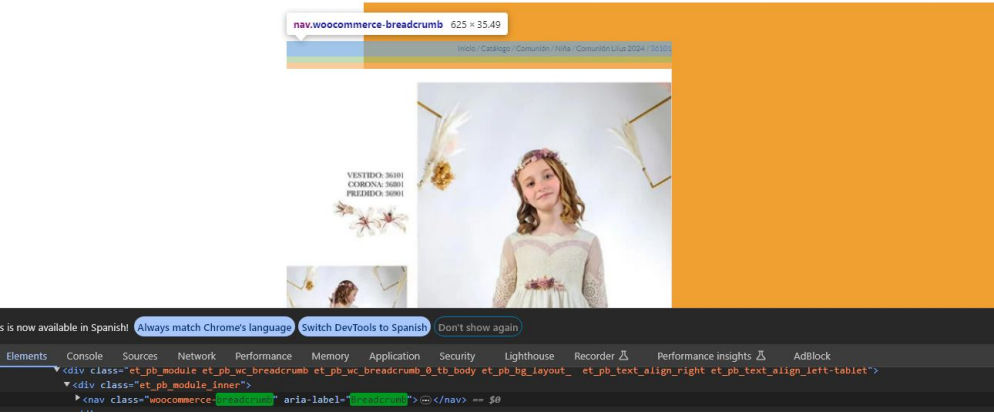
Vestido

<https://modainfantilbambi.es/catalogo/36101/>

Criterio		Nivel	Estado
5.2	Activación de características de accesibilidad	AA	Correcto
5.3	Biométrica	AA	No presente
5.4	Preservación de la información de accesibilidad durante la conversión	AA	No presente
6.1	Anchura de banda para voz	AA	No presente
6.2.1.1	Comunicación mediante RTT	AA	No presente
6.2.1.2	Voz y texto simultáneos	AA	No presente
6.2.2.1	Presentación en pantalla diferenciable visualmente	AA	No presente
6.2.2.2	Dirección de envío y recepción determinable por software	AA	No presente
6.2.2.3	Identificación del hablante	AA	No presente
6.2.2.4	Indicador visual de audio con RTT	AA	No presente
6.2.3	Interoperabilidad	AA	No presente
6.2.4	Capacidad de respuesta de RTT	AA	No presente
6.3	Identificación de llamadas	AA	No presente
6.4	Alternativas a los servicios basados en voz	AA	No presente
6.5.2	Resolución	AA	No presente
6.5.3	Frecuencia de imagen	AA	No presente
6.5.4	Sincronización de audio y vídeo	AA	No presente
6.5.5	Indicador visual de audio con vídeo	AA	No presente
6.5.6	Identificación del hablante con comunicación por vídeo (lengua de signos)	AA	No presente
7.1.1	Reproducción del subtítulo	AA	No presente
7.1.2	Sincronización del subtítulo	AA	No presente
7.1.3	Preservación del subtítulo	AA	No presente
7.1.4	Características de los subtítulos	AA	No presente
7.1.5	Subtítulos hablados	AA	No presente
7.2.1	Reproducción de la audiodescripción	AA	No presente
7.2.2	Sincronización de la audiodescripción	AA	No presente
7.2.3	Preservación de la audiodescripción	AA	No presente
7.3	Controles de usuario	AA	No presente

Criterio	Nivel	Estado
9.1.1.1 Contenido no textual	A	Fallo
<p>Todo contenido no textual que se presenta al usuario tiene una alternativa textual que cumple el mismo propósito.</p>		
<p>Las imágenes situadas en la sección 'Productos relacionados' tienen texto alternativo pero no representan a las imágenes, además, el texto es el mismo para todas las imágenes. Recomendamos colocar un texto alternativo que describa textualmente lo que se ve visualmente o su función. En este caso, por ejemplo, 'Niña vestida con vestido de comunión y accesorios rosas'.</p> <p>Como hay un enlace contenido, recomendamos colocar un texto para definir su propósito. Quedando, 'Niña vestida con vestido de comunión y accesorios rosas, Ir a ver artículo [nombre o número de artículo]'.</p>		
<p>PRODUCTOS RELACIONADOS</p> <div style="display: flex; justify-content: space-around;"> <div style="text-align: center;">  <p>36391</p> <p>Leer más</p> </div> <div style="text-align: center;">  <p>36145</p> <p>Leer más</p> </div> <div style="text-align: center;">  <p>36341 36056</p> <p>Leer más</p> </div> <div style="text-align: center;">  <p>Mod 1</p> <p>Leer más</p> </div> </div>		
<p>Tiempo estimado: Bajo (Esfuerzo estimado en horas)</p>	<p>Prioridad: Crítica (Resultado inaccesible para algunos grupos)</p>	
<p>Detectado en Chrome - Latest con VoiceOver Screen Reader</p>		
<p>Las imágenes del artículo principal tienen el texto alternativo pero no representan a las imágenes. Recomendamos incluir textos que describan textualmente a la imagen o su sentido. En este caso, por ejemplo, 'Perspectiva de frente, lateral y por detrás de vestido de comunión con accesorios rosas'.</p>		
<div style="background-color: #f4a460; padding: 20px;">  <p style="font-size: 24px; font-weight: bold; color: #0070c0;">36101</p> <p>Colores Únicos Tallas 105/140 Medidas Especiales</p> </div>		
<p>Tiempo estimado: Bajo (Esfuerzo estimado en horas)</p>	<p>Prioridad: Crítica (Resultado inaccesible para algunos grupos)</p>	
<p>Detectado en Chrome - Latest con VoiceOver Screen Reader</p>		

Criterio		Nivel	Estado
9.1.2.1	Sonido solo o vídeo solo (grabado)	A	No presente
9.1.2.2	Sonido sincronizado con subtítulos (grabado)	A	No presente
9.1.2.3	Vídeo con audiodescripción o medio alternativo (grabado)	A	No presente
9.1.2.4	Sonido sincronizado con subtítulos (en directo)	AA	No presente
9.1.2.5	Vídeo con audiodescripción (grabado)	AA	No presente
9.1.3.1	Información y relaciones	A	Fallo
9.1.3.2	Secuencia significativa	A	Correcto
9.1.3.3	Características sensoriales	A	Correcto
9.1.3.4	Orientación de la pantalla	AA	Correcto
9.1.3.5	Identificación del propósito del campo	AA	Fallo
9.1.4.1	Uso del color	A	Correcto
9.1.4.10	Reajuste de elementos	AA	Correcto
9.1.4.11	Contraste no textual	AA	Correcto
9.1.4.12	Espaciado del texto	AA	Correcto
9.1.4.13	Contenido en hover o focus	AA	Correcto
9.1.4.2	Control del sonido	A	No presente
9.1.4.3	Contraste mínimo	AA	Fallo
9.1.4.4	Cambio de tamaño del texto	AA	Correcto
9.1.4.5	Imágenes de texto	AA	Correcto
9.2.1.1	Teclado	A	Correcto
9.2.1.2	Sin trampas para el foco del teclado	A	Correcto
9.2.1.4	Atajos de teclado	A	No presente
9.2.2.1	Tiempo ajustable	A	No presente
9.2.2.2	Poner en pausa, detener, ocultar	A	No presente
9.2.3.1	Umbral de tres destellos o menos	A	Correcto
9.2.4.1	Evitar bloques	A	Correcto
9.2.4.2	Titulado de páginas	A	Correcto
9.2.4.3	Orden del foco	A	Correcto

Criterio		Nivel	Estado
9.3.1.2	<p>Idioma de las partes de la página</p> <p>El idioma de cada pasaje o frase en el contenido puede ser determinado por software, excepto los nombres propios, términos técnicos, palabras en un idioma indeterminado y palabras o frases que se hayan convertido en parte natural del texto que las rodea.</p> <p>Hay un aria-label en inglés ('Breadcrumb') situado en las migas de la página. Recomendamos que este sea traducido al castellano para así mejorar la experiencia del usuario.</p>  <p>Tiempo estimado: Bajo (Esfuerzo estimado en horas)</p> <p>Prioridad: Crítica (Resultado inaccesible para algunos grupos)</p> <p>Detectado en Chrome - Latest con VoiceOver Screen Reader</p>	AA	Fallo
9.3.2.1	Al recibir el foco	A	Correcto
9.3.2.2	Al recibir entradas	A	Correcto
9.3.2.3	Navegación coherente	AA	Correcto
9.3.2.4	Identificación consistente	AA	Correcto
9.3.2.5	Cambios a petición	A	Correcto
9.3.3.1	Identificación de errores	A	Fallo
9.3.3.2	Etiquetas o instrucciones	A	Fallo
9.3.3.3	Sugerencias ante errores	AA	Correcto
9.3.3.4	Prevención de errores en páginas legales, financieras y de datos	AA	No presente
9.4.1.1	Procesamiento, código limpio	A	Fallo
9.4.1.2	Nombre, función y valor	A	Correcto
9.4.1.3	Mensajes de estado	AA	Correcto
9.6.1	Requisitos de conformidad	A	Correcto
11.7	Preferencias del usuario	AA	Fallo
11.8.1	Tecnología de gestión de contenidos	AA	No presente
11.8.2	Creación de contenido accesible	AA	No presente
11.8.3	Preservación de la información de accesibilidad durante las transformaciones	AA	No presente
11.8.4	Asistencia para la reparación	AA	No presente
11.8.5	Plantillas	AA	No presente

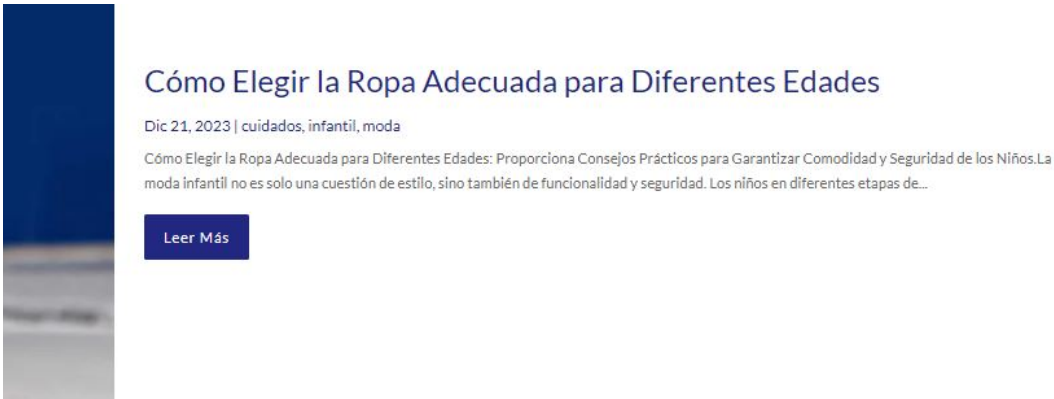
Criterio		Nivel	Estado
12.1.1	Características de accesibilidad y de compatibilidad	AA	Fallo
12.1.2	Documentación accesible	AA	Fallo
12.2.2	Información sobre las características de accesibilidad y compatibilidad	AA	No presente
12.2.3	Comunicación efectiva	AA	No presente
12.2.4	Documentación accesible	AA	No presente

Blog

<https://modainfantilbambi.es/blog/>

Criterio		Nivel	Estado
5.2	Activación de características de accesibilidad	AA	Correcto
5.3	Biométrica	AA	No presente
5.4	Preservación de la información de accesibilidad durante la conversión	AA	No presente
6.1	Anchura de banda para voz	AA	No presente
6.2.1.1	Comunicación mediante RTT	AA	No presente
6.2.1.2	Voz y texto simultáneos	AA	No presente
6.2.2.1	Presentación en pantalla diferenciable visualmente	AA	No presente
6.2.2.2	Dirección de envío y recepción determinable por software	AA	No presente
6.2.2.3	Identificación del hablante	AA	No presente
6.2.2.4	Indicador visual de audio con RTT	AA	No presente
6.2.3	Interoperabilidad	AA	No presente
6.2.4	Capacidad de respuesta de RTT	AA	No presente
6.3	Identificación de llamadas	AA	No presente
6.4	Alternativas a los servicios basados en voz	AA	No presente
6.5.2	Resolución	AA	No presente
6.5.3	Frecuencia de imagen	AA	No presente
6.5.4	Sincronización de audio y vídeo	AA	No presente
6.5.5	Indicador visual de audio con vídeo	AA	No presente
6.5.6	Identificación del hablante con comunicación por vídeo (lengua de signos)	AA	No presente
7.1.1	Reproducción del subtulado	AA	No presente
7.1.2	Sincronización del subtulado	AA	No presente
7.1.3	Preservación del subtulado	AA	No presente
7.1.4	Características de los subtítulos	AA	No presente
7.1.5	Subtítulos hablados	AA	No presente

Criterio		Nivel	Estado
7.2.1	Reproducción de la audiodescripción	AA	No presente
7.2.2	Sincronización de la audiodescripción	AA	No presente
7.2.3	Preservación de la audiodescripción	AA	No presente
7.3	Controles de usuario	AA	No presente
9.1.1.1	Contenido no textual	A	Fallo
9.1.2.1	Sonido solo o vídeo solo (grabado)	A	No presente
9.1.2.2	Sonido sincronizado con subtítulos (grabado)	A	No presente
9.1.2.3	Vídeo con audiodescripción o medio alternativo (grabado)	A	No presente
9.1.2.4	Sonido sincronizado con subtítulos (en directo)	AA	No presente
9.1.2.5	Vídeo con audiodescripción (grabado)	AA	No presente
9.1.3.1	Información y relaciones	A	Fallo
9.1.3.2	Secuencia significativa	A	Correcto
9.1.3.3	Características sensoriales	A	Correcto
9.1.3.4	Orientación de la pantalla	AA	Correcto
9.1.3.5	Identificación del propósito del campo	AA	Fallo
9.1.4.1	Uso del color	A	Correcto
9.1.4.10	Reajuste de elementos	AA	Correcto
9.1.4.11	Contraste no textual	AA	Correcto
9.1.4.12	Espaciado del texto	AA	Correcto
9.1.4.13	Contenido en hover o focus	AA	Correcto
9.1.4.2	Control del sonido	A	No presente
9.1.4.3	Contraste mínimo	AA	Fallo
9.1.4.4	Cambio de tamaño del texto	AA	Correcto
9.1.4.5	Imágenes de texto	AA	Correcto
9.2.1.1	Teclado	A	Correcto
9.2.1.2	Sin trampas para el foco del teclado	A	Correcto

Criterio		Nivel	Estado
9.2.1.4	Atajos de teclado	A	No presente
9.2.2.1	Tiempo ajustable	A	No presente
9.2.2.2	Poner en pausa, detener, ocultar	A	No presente
9.2.3.1	Umbral de tres destellos o menos	A	Correcto
9.2.4.1	Evitar bloques	A	Correcto
9.2.4.2	Titulado de páginas	A	Correcto
9.2.4.3	Orden del foco	A	Correcto
9.2.4.4	Propósito de los enlaces (en contexto)	A	Fallo
<p>El propósito de cada enlace puede ser determinado con sólo el texto del enlace o a través del texto del enlace sumado al contexto del enlace determinado por software, excepto cuando el propósito del enlace resultara ambiguo para los usuarios en general.</p> <p>Cada artículo viene acompañado por un enlace con el texto 'Leer más', este enlace por si mismo no define su propósito. Recomendamos incluir un aria-label con un texto que aumente la descripción del enlace. Quedando 'Leer más de [nombre del artículo]'.</p>  <p>Tiempo estimado: Bajo (Esfuerzo estimado en horas)</p> <p>Prioridad: Seria (El acceso resulta difícil para ciertos grupos)</p> <p>Detectado en Chrome - Latest con VoiceOver Screen Reader</p>			
9.2.4.5	Múltiples vías	AA	Correcto
9.2.4.6	Encabezados y etiquetas	AA	Correcto
9.2.4.7	Foco visible	AA	Fallo
9.2.5.1	Gestos del puntero	A	Correcto
9.2.5.2	Cancelación del puntero	A	Correcto
9.2.5.3	Etiqueta en el nombre	A	Correcto
9.2.5.4	Actuación por movimiento	A	Correcto

Criterio		Nivel	Estado
9.3.1.1	Idioma de la página	A	Correcto
9.3.1.2	Idioma de las partes de la página	AA	Correcto
9.3.2.1	Al recibir el foco	A	Correcto
9.3.2.2	Al recibir entradas	A	Correcto
9.3.2.3	Navegación coherente	AA	Correcto
9.3.2.4	Identificación consistente	AA	Correcto
9.3.2.5	Cambios a petición	A	Correcto
9.3.3.1	Identificación de errores	A	Fallo
9.3.3.2	Etiquetas o instrucciones	A	Fallo
9.3.3.3	Sugerencias ante errores	AA	Correcto
9.3.3.4	Prevención de errores en páginas legales, financieras y de datos	AA	No presente
9.4.1.1	Procesamiento, código limpio	A	Fallo
9.4.1.2	Nombre, función y valor	A	Correcto
9.4.1.3	Mensajes de estado	AA	Correcto
9.6.1	Requisitos de conformidad	A	Correcto
11.7	Preferencias del usuario	AA	Fallo
11.8.1	Tecnología de gestión de contenidos	AA	No presente
11.8.2	Creación de contenido accesible	AA	No presente
11.8.3	Preservación de la información de accesibilidad durante las transformaciones	AA	No presente
11.8.4	Asistencia para la reparación	AA	No presente
11.8.5	Plantillas	AA	No presente
12.1.1	Características de accesibilidad y de compatibilidad	AA	Fallo
12.1.2	Documentación accesible	AA	Fallo
12.2.2	Información sobre las características de accesibilidad y compatibilidad	AA	No presente
12.2.3	Comunicación efectiva	AA	No presente

Criterio		Nivel	Estado
12.2.4	Documentación accesible	AA	No presente


Artículo

<https://modainfantilbambi.es/como-elegir-la-ropa-adeuada-para-diferentes-edades/>

Criterio		Nivel	Estado
5.2	Activación de características de accesibilidad	AA	Correcto
5.3	Biométrica	AA	No presente
5.4	Preservación de la información de accesibilidad durante la conversión	AA	No presente
6.1	Anchura de banda para voz	AA	No presente
6.2.1.1	Comunicación mediante RTT	AA	No presente
6.2.1.2	Voz y texto simultáneos	AA	No presente
6.2.2.1	Presentación en pantalla diferenciable visualmente	AA	No presente
6.2.2.2	Dirección de envío y recepción determinable por software	AA	No presente
6.2.2.3	Identificación del hablante	AA	No presente
6.2.2.4	Indicador visual de audio con RTT	AA	No presente
6.2.3	Interoperabilidad	AA	No presente
6.2.4	Capacidad de respuesta de RTT	AA	No presente
6.3	Identificación de llamadas	AA	No presente
6.4	Alternativas a los servicios basados en voz	AA	No presente
6.5.2	Resolución	AA	No presente
6.5.3	Frecuencia de imagen	AA	No presente
6.5.4	Sincronización de audio y vídeo	AA	No presente
6.5.5	Indicador visual de audio con vídeo	AA	No presente
6.5.6	Identificación del hablante con comunicación por vídeo (lengua de signos)	AA	No presente
7.1.1	Reproducción del subtítulo	AA	No presente
7.1.2	Sincronización del subtítulo	AA	No presente
7.1.3	Preservación del subtítulo	AA	No presente
7.1.4	Características de los subtítulos	AA	No presente
7.1.5	Subtítulos hablados	AA	No presente

Criterio		Nivel	Estado
7.2.1	Reproducción de la audiodescripción	AA	No presente
7.2.2	Sincronización de la audiodescripción	AA	No presente
7.2.3	Preservación de la audiodescripción	AA	No presente
7.3	Controles de usuario	AA	No presente
9.1.1.1	Contenido no textual	A	Fallo
9.1.2.1	Sonido solo o vídeo solo (grabado)	A	No presente
9.1.2.2	Sonido sincronizado con subtítulos (grabado)	A	No presente
9.1.2.3	Vídeo con audiodescripción o medio alternativo (grabado)	A	No presente
9.1.2.4	Sonido sincronizado con subtítulos (en directo)	AA	No presente
9.1.2.5	Vídeo con audiodescripción (grabado)	AA	No presente
9.1.3.1	Información y relaciones	A	Fallo
<p>La información, estructura y relaciones comunicadas a través de la presentación pueden ser determinadas por software o están disponibles como texto.</p> <p>Hay un encabezado de tipo H4 ('Cómo Elegir la Ropa Adecuada para Diferentes Edades: Proporciona Consejos Prácticos...') situado tras el encabezado 'Cómo Elegir la Ropa Adecuada para Diferentes Edades'. Recomendamos que este sea etiquetado como un encabezado de tipo H2 ya que un tipo H4 no puede descender de un tipo H1.</p> <p>Hay varios encabezados de tipo H4 ('Categorías', 'Entradas recientes' y 'Popular Tags') situados tras el encabezado 'Comentarios recientes'. Recomendamos que estos sean etiquetados como encabezados de tipo H3 ya que un tipo H4 no puede descender de un tipo H2.</p>			
Tiempo estimado: Bajo (Esfuerzo estimado en horas)		Prioridad: Seria (El acceso resulta difícil para ciertos grupos)	
Detectado en Chrome - Latest con WAVE Browser Extension			
9.1.3.2	Secuencia significativa	A	Correcto
9.1.3.3	Características sensoriales	A	Correcto
9.1.3.4	Orientación de la pantalla	AA	Correcto
9.1.3.5	Identificación del propósito del campo	AA	Fallo
9.1.4.1	Uso del color	A	Correcto
9.1.4.10	Reajuste de elementos	AA	Correcto
9.1.4.11	Contraste no textual	AA	Correcto
9.1.4.12	Espaciado del texto	AA	Correcto

Criterio		Nivel	Estado
9.1.4.13	Contenido en hover o focus	AA	Correcto
9.1.4.2	Control del sonido	A	No presente
9.1.4.3	Contraste mínimo	AA	Fallo
<p>La presentación visual de texto e imágenes de texto tiene una relación de contraste de, al menos, 4.5:1, excepto en los siguientes casos:</p> <p>Textos grandes: Los textos de gran tamaño y las imágenes de texto de gran tamaño tienen una relación de contraste de, al menos, 3:1.</p> <p>Incidental: Los textos o imágenes de texto que forman parte de un componente inactivo de la interfaz de usuario, que son simple decoración, que no resultan visibles para nadie o forman parte de una imagen que contiene otros elementos visuales significativos, no tienen requisitos de contraste.</p> <p>Logotipos: El texto que forma parte de un logo o nombre de marca no tiene requisitos de contraste mínimo.</p> <p>El contraste de los textos de color gris (#82828B) no da el contraste suficiente, recomendamos el color #050505.</p> <p>Comodidad y Seguridad de los Niños.</p> <p>La moda infantil no es solo una cuestión de estilo, sino también de funcionalidad y seguridad. Los niños en diferentes etapas de crecimiento tienen necesidades distintas, y elegir la ropa adecuada va más allá de seguir las tendencias. En este artículo, exploraremos consejos prácticos para seleccionar la ropa más apropiada según la edad de los niños, priorizando factores cruciales como la comodidad y la seguridad.</p> <p>**1. Recién Nacidos (0-6 meses):</p> <p>Cuando se trata de los más pequeños, la prioridad es la suavidad y la comodidad. Opta por prendas de algodón suave que no irriten la piel delicada del bebé. Los bodys y mamelucos son opciones excelentes, ya que facilitan el cambio de pañales sin comprometer la comodidad del bebé. Asegúrate de que las costuras estén bien cosidas para evitar rozaduras.</p> <p>**2. Bebés en la Etapa Gateadora (6-12 meses):</p> <p>A medida que los bebés comienzan a explorar el mundo gateando, es esencial elegir ropa que permita la libertad de movimiento. Opta por pantalones sueltos y resistentes, junto con camisetas cómodas. Las rodilleras incorporadas son una excelente adición para proteger sus rodillas mientras exploran.</p> <p>**3. Niños Pequeños (1-3 años):</p>			
Tiempo estimado: Bajo (Esfuerzo estimado en horas)		Prioridad: Seria (El acceso resulta difícil para ciertos grupos)	
Detectado en Chrome - Latest con WAVE Browser Extension			
9.1.4.4	Cambio de tamaño del texto	AA	Correcto
9.1.4.5	Imágenes de texto	AA	Correcto
9.2.1.1	Teclado	A	Correcto
9.2.1.2	Sin trampas para el foco del teclado	A	Correcto
9.2.1.4	Atajos de teclado	A	No presente
9.2.2.1	Tiempo ajustable	A	No presente
9.2.2.2	Poner en pausa, detener, ocultar	A	No presente

Criterio		Nivel	Estado
9.2.3.1	Umbral de tres destellos o menos	A	Correcto
9.2.4.1	Evitar bloques	A	Correcto
9.2.4.2	Titulado de páginas	A	Correcto
9.2.4.3	Orden del foco	A	Correcto
9.2.4.4	Propósito de los enlaces (en contexto)	A	Fallo
9.2.4.5	Múltiples vías	AA	Correcto
9.2.4.6	Encabezados y etiquetas	AA	Correcto
9.2.4.7	Foco visible	AA	Fallo
9.2.5.1	Gestos del puntero	A	Correcto
9.2.5.2	Cancelación del puntero	A	Correcto
9.2.5.3	Etiqueta en el nombre	A	Correcto
9.2.5.4	Actuación por movimiento	A	Correcto
9.3.1.1	Idioma de la página	A	Correcto
9.3.1.2	Idioma de las partes de la página	AA	Fallo
<p>El idioma de cada pasaje o frase en el contenido puede ser determinado por software, excepto los nombres propios, términos técnicos, palabras en un idioma indeterminado y palabras o frases que se hayan convertido en parte natural del texto que las rodea.</p> <p>Hay un encabezado en inglés ('Popular Tags'). Recomendamos que este sea traducido al castellano para así mejorar la experiencia del usuario.</p>  <p>Tiempo estimado: Bajo (Esfuerzo estimado en horas)</p> <p>Prioridad: Crítica (Resultado inaccesible para algunos grupos)</p> <p>Detectado en Chrome - Latest con VoiceOver Screen Reader</p>			
9.3.2.1	Al recibir el foco	A	Correcto
9.3.2.2	Al recibir entradas	A	Correcto
9.3.2.3	Navegación coherente	AA	Correcto

Criterio		Nivel	Estado
9.3.2.4	Identificación consistente	AA	Correcto
9.3.2.5	Cambios a petición	A	Correcto
9.3.3.1	Identificación de errores	A	Fallo
9.3.3.2	Etiquetas o instrucciones	A	Fallo
Se proporcionan etiquetas o instrucciones cuando el contenido requiere la introducción de datos por parte del usuario.			
El buscador no tiene etiquetas que expliquen al usuario la finalidad del campo. Recomendamos colocar etiquetas visibles y asociarlas mediante el atributo For.			
			
Tiempo estimado: Bajo (Esfuerzo estimado en horas)		Prioridad: Seria (El acceso resulta difícil para ciertos grupos)	
Detectado en Chrome - Latest con WAVE Browser Extension			
9.3.3.3	Sugerencias ante errores	AA	Correcto
9.3.3.4	Prevención de errores en páginas legales, financieras y de datos	AA	No presente
9.4.1.1	Procesamiento, código limpio	A	Fallo
9.4.1.2	Nombre, función y valor	A	Correcto
9.4.1.3	Mensajes de estado	AA	Correcto
9.6.1	Requisitos de conformidad	A	Correcto
11.7	Preferencias del usuario	AA	Fallo
11.8.1	Tecnología de gestión de contenidos	AA	No presente
11.8.2	Creación de contenido accesible	AA	No presente
11.8.3	Preservación de la información de accesibilidad durante las transformaciones	AA	No presente
11.8.4	Asistencia para la reparación	AA	No presente
11.8.5	Plantillas	AA	No presente
12.1.1	Características de accesibilidad y de compatibilidad	AA	Fallo
12.1.2	Documentación accesible	AA	Fallo

Criterio		Nivel	Estado
12.2.2	Información sobre las características de accesibilidad y compatibilidad	AA	No presente
12.2.3	Comunicación efectiva	AA	No presente
12.2.4	Documentación accesible	AA	No presente




Contacto

<https://modainfantilbambi.es/contacto/>


Criterio		Nivel	Estado
5.2	Activación de características de accesibilidad	AA	Correcto
5.3	Biométrica	AA	No presente
5.4	Preservación de la información de accesibilidad durante la conversión	AA	No presente
6.1	Anchura de banda para voz	AA	No presente
6.2.1.1	Comunicación mediante RTT	AA	No presente
6.2.1.2	Voz y texto simultáneos	AA	No presente
6.2.2.1	Presentación en pantalla diferenciable visualmente	AA	No presente
6.2.2.2	Dirección de envío y recepción determinable por software	AA	No presente
6.2.2.3	Identificación del hablante	AA	No presente
6.2.2.4	Indicador visual de audio con RTT	AA	No presente
6.2.3	Interoperabilidad	AA	No presente
6.2.4	Capacidad de respuesta de RTT	AA	No presente
6.3	Identificación de llamadas	AA	No presente
6.4	Alternativas a los servicios basados en voz	AA	No presente
6.5.2	Resolución	AA	No presente
6.5.3	Frecuencia de imagen	AA	No presente
6.5.4	Sincronización de audio y vídeo	AA	No presente
6.5.5	Indicador visual de audio con vídeo	AA	No presente
6.5.6	Identificación del hablante con comunicación por vídeo (lengua de signos)	AA	No presente
7.1.1	Reproducción del subtulado	AA	No presente
7.1.2	Sincronización del subtulado	AA	No presente
7.1.3	Preservación del subtulado	AA	No presente
7.1.4	Características de los subtítulos	AA	No presente
7.1.5	Subtítulos hablados	AA	No presente

Criterio	Nivel	Estado
7.2.1	Reproducción de la audiodescripción	AA No presente
7.2.2	Sincronización de la audiodescripción	AA No presente
7.2.3	Preservación de la audiodescripción	AA No presente
7.3	Controles de usuario	AA No presente
9.1.1.1	Contenido no textual	A Fallo
<p>Todo contenido no textual que se presenta al usuario tiene una alternativa textual que cumple el mismo propósito.</p>		
<p>La imagen situada junto al formulario tiene texto alternativo pero no representa a la imagen. Recomendamos incluir textos que describan textualmente a la imagen o su sentido. En este caso, por ejemplo, 'Niña posando con vestido de comunión'.</p>		
<p style="text-align: center;">¿En qué podemos ayudarte?</p> <div style="display: flex; justify-content: space-between; align-items: flex-start;"> <div style="width: 45%;"> <p>Nombre <input type="text"/></p> <p>Email <input type="text"/></p> <p>Telefono <input type="text"/></p> <p>Asunto <input type="text"/></p> <p>Mensaje <input style="height: 100px;" type="text"/></p> <p style="text-align: right;"><input type="button" value="Enviar"/></p> </div> <div style="width: 45%; text-align: center;">  <p>MODA para comuniones</p> </div> </div>		
<p>Tiempo estimado: Bajo (Esfuerzo estimado en horas)</p>		<p>Prioridad: Crítica (Resulta inaccesible para algunos grupos)</p>
<p>Detectado en Chrome - Latest con VoiceOver Screen Reader</p>		
9.1.2.1	Sonido solo o vídeo solo (grabado)	A No presente
9.1.2.2	Sonido sincronizado con subtítulos (grabado)	A No presente
9.1.2.3	Vídeo con audiodescripción o medio alternativo (grabado)	A No presente
9.1.2.4	Sonido sincronizado con subtítulos (en directo)	AA No presente
9.1.2.5	Vídeo con audiodescripción (grabado)	AA No presente

Criterio	Nivel	Estado
<p>9.1.3.1 Información y relaciones</p> <p>La información, estructura y relaciones comunicadas a través de la presentación pueden ser determinadas por software o están disponibles como texto.</p> <p>Hay un encabezado de tipo H4 ('Para comuniones') situado en la imagen junto al formulario. Recomendamos que este sea etiquetado como un encabezado de tipo H3 ya que un tipo H4 no puede descender de un tipo H2.</p> <p>Hay un encabezado de tipo H4 no accesible (sin texto) situado en la imagen junto al formulario. Recomendamos que este sea eliminado para así mejorar la experiencia del usuario.</p> <p>Tiempo estimado: Bajo (Esfuerzo estimado en horas)</p> <p>Prioridad: Seria (El acceso resulta difícil para ciertos grupos)</p> <p>Detectado en Chrome - Latest con WAVE Browser Extension</p>	A	Fallo
9.1.3.2	A	Correcto
9.1.3.3	A	Correcto
9.1.3.4	AA	Correcto
<p>9.1.3.5 Identificación del propósito del campo</p> <p>El propósito de cada campo que recoge información del usuario puede ser determinado por software cuando:</p> <p>el campo tiene un propósito identificado y concreto el campo está implementado usando tecnologías que permiten identificar su significado esperado en un formulario</p> <p>En el formulario se debe especificar el proposito de cada campo, para ello basta con añadir una etiqueta en cada campo. A continuación detallaré que etiqueta hay que colocar en cada campo: Nombre: autocomplete='given-name' Email: autocomplete='email' Teléfono: autocomplete='tel'</p> <p>Tiempo estimado: Bajo (Esfuerzo estimado en horas)</p> <p>Prioridad: Seria (El acceso resulta difícil para ciertos grupos)</p> <p>Detectado en Chrome - Latest con VoiceOver Screen Reader</p>	AA	Fallo
9.1.4.1	A	Correcto
9.1.4.10	AA	Correcto
9.1.4.11	AA	Correcto
9.1.4.12	AA	Correcto
9.1.4.13	AA	Correcto
9.1.4.2	A	No presente

Criterio	Nivel	Estado	
<p>9.1.4.3 Contraste mínimo</p> <p>La presentación visual de texto e imágenes de texto tiene una relación de contraste de, al menos, 4.5:1, excepto en los siguientes casos:</p> <p>Textos grandes: Los textos de gran tamaño y las imágenes de texto de gran tamaño tienen una relación de contraste de, al menos, 3:1.</p> <p>Incidental: Los textos o imágenes de texto que forman parte de un componente inactivo de la interfaz de usuario, que son simple decoración, que no resultan visibles para nadie o forman parte de una imagen que contiene otros elementos visuales significativos, no tienen requisitos de contraste.</p> <p>Logotipos: El texto que forma parte de un logo o nombre de marca no tiene requisitos de contraste mínimo.</p> <p>El contraste de los textos de color gris (#82828B) no da el contraste suficiente, recomendamos el color #050505.</p> <div style="text-align: center;">  info@modainfantilbambi.es </div> <div style="text-align: center;">  <p>Nuestro horario Lun - Vie: 9:30 - 13:00 / 17:00 - 20:00 Sáb: 9:30 - 13:00</p> </div> <div style="text-align: center;">  <p>Nuestras tiendas</p> </div> <div style="display: flex; justify-content: space-around; margin-top: 20px;"> <div style="text-align: center;"> <p>Telde : C/Jaime Balmes, 22 + 34 928 681 702 / 615 871 841</p> </div> <div style="text-align: center;"> <p>Arucas : C/ Juan de Bethencourt Domínguez, 34, L 7 + 34 828 043 312 / 605 816 270</p> </div> <div style="text-align: center;"> <p>Gáldar : C/ Capitán Quesada, 32 + 34 928 896 514 / 675 980 582</p> </div> </div> <p>Tiempo estimado: Bajo (Esfuerzo estimado en horas)</p> <p>Prioridad: Seria (El acceso resulta difícil para ciertos grupos)</p> <p>Detectado en Chrome - Latest con WAVE Browser Extension</p>	AA	Fallo	
9.1.4.4	Cambio de tamaño del texto	AA	Correcto
9.1.4.5	Imágenes de texto	AA	Correcto
9.2.1.1	Teclado	A	Correcto
9.2.1.2	Sin trampas para el foco del teclado	A	Correcto
9.2.1.4	Atajos de teclado	A	No presente
9.2.2.1	Tiempo ajustable	A	No presente
9.2.2.2	Poner en pausa, detener, ocultar	A	No presente
9.2.3.1	Umbral de tres destellos o menos	A	Correcto
9.2.4.1	Evitar bloques	A	Correcto

Criterio		Nivel	Estado
9.2.4.2	Titulado de páginas	A	Correcto
9.2.4.3	Orden del foco	A	Correcto
9.2.4.4	Propósito de los enlaces (en contexto)	A	Fallo
9.2.4.5	Múltiples vías	AA	Correcto
9.2.4.6	Encabezados y etiquetas	AA	Correcto
9.2.4.7	Foco visible	AA	Fallo
9.2.5.1	Gestos del puntero	A	Correcto
9.2.5.2	Cancelación del puntero	A	Correcto
9.2.5.3	Etiqueta en el nombre	A	Correcto
9.2.5.4	Actuación por movimiento	A	Correcto
9.3.1.1	Idioma de la página	A	Correcto
9.3.1.2	Idioma de las partes de la página	AA	Correcto
9.3.2.1	Al recibir el foco	A	Correcto
9.3.2.2	Al recibir entradas	A	Correcto
9.3.2.3	Navegación coherente	AA	Correcto
9.3.2.4	Identificación consistente	AA	Correcto
9.3.2.5	Cambios a petición	A	Correcto
9.3.3.1	Identificación de errores	A	Fallo

Criterio	Nivel	Estado
9.3.3.2 Etiquetas o instrucciones	A	Fallo
Se proporcionan etiquetas o instrucciones cuando el contenido requiere la introducción de datos por parte del usuario.		
El formulario no tiene etiquetas que expliquen al usuario la finalidad del campo. Recomendamos colocar etiquetas visibles y asociarlas mediante el atributo For.		
		
Tiempo estimado: Bajo (Esfuerzo estimado en horas)	Prioridad: Seria (El acceso resulta difícil para ciertos grupos)	
Detectado en Chrome - Latest con WAVE Browser Extension		
<p>En el formulario no se especifica qué campos son obligatorios.</p> <p>En caso de querer especificarlo mediante un símbolo (como por ejemplo *) es importante que al colocar las etiquetas de los campos se marque en ellas el símbolo de obligación y se diga antes de comenzar a completar el formulario que los campos marcados con * son obligatorios</p>		
Tiempo estimado: Bajo (Esfuerzo estimado en horas)	Prioridad: Seria (El acceso resulta difícil para ciertos grupos)	
Detectado en Chrome - Latest con VoiceOver Screen Reader		
9.3.3.3 Sugerencias ante errores	AA	Correcto
9.3.3.4 Prevención de errores en páginas legales, financieras y de datos	AA	No presente
9.4.1.1 Procesamiento, código limpio	A	Fallo

Criterio	Nivel	Estado
<p>9.4.1.2 Nombre, función y valor</p> <p>Para todos los componentes de la interfaz de usuario (incluyendo pero no limitado a: elementos de formulario, enlaces y componentes generados por scripts), el nombre y la función pueden ser determinados por software; los estados, propiedades y valores que pueden ser asignados por el usuario pueden ser especificados por software; y los cambios en estos elementos se encuentran disponibles para su consulta por las aplicaciones de usuario, incluyendo las ayudas técnicas.</p> <p><i>Nota:</i> Este criterio de conformidad se dirige principalmente a los autores web que desarrollan o programan sus propios componentes de interfaz de usuario. Por ejemplo, los controles estándar de HTML satisfacen automáticamente este criterio cuando se emplean de acuerdo con su especificación.</p> <p>El Iframe de los mapas, deben tener un título (atributo Title) que especifique el propósito del Iframe. En este caso, por ejemplo, 'Mapa de Moda Infantil Bambi. Arucas, C/ Juan de Bethencourt Dominguez, 34, L 7'.</p> <div data-bbox="269 712 1289 1093" style="text-align: center;"> <div style="display: flex; justify-content: space-around;"> <div style="text-align: left;"> <p>Telde : C/Jaime Balmes, 22 + 34 928 681 702 / 615 871 841</p>  </div> <div style="text-align: left;"> <p>Arucas : C/ Juan de Bethencourt Dominguez, 34, L 7 + 34 828 043 312 / 605 816 270</p>  </div> <div style="text-align: left;"> <p>Gáldar : C/ Capitán Quesada, 32 + 34 928 896 514 / 675 980 582</p>  </div> </div> </div> <p>Tiempo estimado: Bajo (Esfuerzo estimado en horas)</p> <p>Prioridad: Seria (El acceso resulta difícil para ciertos grupos)</p> <p>Detectado en Chrome - Latest con WAVE Browser Extension</p>	A	Fallo
<p>9.4.1.3 Mensajes de estado</p> <p>En el contenido implementado en lenguajes de marcado, los mensajes de estado pueden ser determinados por software a través de su rol o propiedades, de tal modo que puedan ser presentados al usuario de productos de apoyo sin recibir el foco.</p> <p>Tanto los mensajes de error como el mensaje cuando se ha enviado correctamente el formulario, deben estar etiquetados mediante el atributo <code>role='alert'</code></p> <p>Tiempo estimado: Bajo (Esfuerzo estimado en horas)</p> <p>Prioridad: Seria (El acceso resulta difícil para ciertos grupos)</p> <p>Detectado en Chrome - Latest con VoiceOver Screen Reader</p>	AA	Fallo
<p>9.6.1 Requisitos de conformidad</p>	A	Correcto
<p>11.7 Preferencias del usuario</p>	AA	Fallo
<p>11.8.1 Tecnología de gestión de contenidos</p>	AA	No presente
<p>11.8.2 Creación de contenido accesible</p>	AA	No presente

Criterio		Nivel	Estado
11.8.3	Preservación de la información de accesibilidad durante las transformaciones	AA	No presente
11.8.4	Asistencia para la reparación	AA	No presente
11.8.5	Plantillas	AA	No presente
12.1.1	Características de accesibilidad y de compatibilidad	AA	Fallo
12.1.2	Documentación accesible	AA	Fallo
12.2.2	Información sobre las características de accesibilidad y compatibilidad	AA	No presente
12.2.3	Comunicación efectiva	AA	No presente
12.2.4	Documentación accesible	AA	No presente

Aviso Legal

<https://modainfantilbambi.es/aviso-legal/>

Criterio		Nivel	Estado
5.2	Activación de características de accesibilidad	AA	Correcto
5.3	Biométrica	AA	No presente
5.4	Preservación de la información de accesibilidad durante la conversión	AA	No presente
6.1	Anchura de banda para voz	AA	No presente
6.2.1.1	Comunicación mediante RTT	AA	No presente
6.2.1.2	Voz y texto simultáneos	AA	No presente
6.2.2.1	Presentación en pantalla diferenciable visualmente	AA	No presente
6.2.2.2	Dirección de envío y recepción determinable por software	AA	No presente
6.2.2.3	Identificación del hablante	AA	No presente
6.2.2.4	Indicador visual de audio con RTT	AA	No presente
6.2.3	Interoperabilidad	AA	No presente
6.2.4	Capacidad de respuesta de RTT	AA	No presente
6.3	Identificación de llamadas	AA	No presente
6.4	Alternativas a los servicios basados en voz	AA	No presente
6.5.2	Resolución	AA	No presente
6.5.3	Frecuencia de imagen	AA	No presente
6.5.4	Sincronización de audio y vídeo	AA	No presente
6.5.5	Indicador visual de audio con vídeo	AA	No presente
6.5.6	Identificación del hablante con comunicación por vídeo (lengua de signos)	AA	No presente
7.1.1	Reproducción del subtulado	AA	No presente

Criterio		Nivel	Estado
7.1.2	Sincronización del subtítulo	AA	No presente
7.1.3	Preservación del subtítulo	AA	No presente
7.1.4	Características de los subtítulos	AA	No presente
7.1.5	Subtítulos hablados	AA	No presente
7.2.1	Reproducción de la audiodescripción	AA	No presente
7.2.2	Sincronización de la audiodescripción	AA	No presente
7.2.3	Preservación de la audiodescripción	AA	No presente
7.3	Controles de usuario	AA	No presente
9.1.1.1	Contenido no textual	A	Fallo
9.1.2.1	Sonido solo o vídeo solo (grabado)	A	No presente
9.1.2.2	Sonido sincronizado con subtítulos (grabado)	A	No presente
9.1.2.3	Vídeo con audiodescripción o medio alternativo (grabado)	A	No presente
9.1.2.4	Sonido sincronizado con subtítulos (en directo)	AA	No presente
9.1.2.5	Vídeo con audiodescripción (grabado)	AA	No presente
9.1.3.1	Información y relaciones	A	Fallo
La información, estructura y relaciones comunicadas a través de la presentación pueden ser determinadas por software o están disponibles como texto.			
Hay un texto en la página 'Aviso Legal' que recomendamos que sea etiquetado como un encabezado de tipo H1 ya que consideramos que es el título de la página.			
Tiempo estimado: Bajo (Esfuerzo estimado en horas)		Prioridad: Seria (El acceso resulta difícil para ciertos grupos)	
Detectado en Chrome - Latest con WAVE Browser Extension			
9.1.3.2	Secuencia significativa	A	Correcto
9.1.3.3	Características sensoriales	A	Correcto

Criterio		Nivel	Estado
9.1.3.4	Orientación de la pantalla	AA	Correcto
9.1.3.5	Identificación del propósito del campo	AA	Fallo
9.1.4.1	Uso del color	A	Correcto
9.1.4.10	Reajuste de elementos	AA	Correcto
9.1.4.11	Contraste no textual	AA	Correcto
9.1.4.12	Espaciado del texto	AA	Correcto
9.1.4.13	Contenido en hover o focus	AA	Correcto
9.1.4.2	Control del sonido	A	No presente
9.1.4.3	Contraste mínimo	AA	Fallo
9.1.4.4	Cambio de tamaño del texto	AA	Correcto
9.1.4.5	Imágenes de texto	AA	Correcto
9.2.1.1	Teclado	A	Correcto
9.2.1.2	Sin trampas para el foco del teclado	A	Correcto
9.2.1.4	Atajos de teclado	A	No presente
9.2.2.1	Tiempo ajustable	A	No presente
9.2.2.2	Poner en pausa, detener, ocultar	A	No presente
9.2.3.1	Umbral de tres destellos o menos	A	Correcto
9.2.4.1	Evitar bloques	A	Correcto
9.2.4.2	Titulado de páginas	A	Correcto
9.2.4.3	Orden del foco	A	Correcto
9.2.4.4	Propósito de los enlaces (en contexto)	A	Fallo
9.2.4.5	Múltiples vías	AA	Correcto
9.2.4.6	Encabezados y etiquetas	AA	Correcto

Criterio		Nivel	Estado
9.2.4.7	Foco visible	AA	Fallo
9.2.5.1	Gestos del puntero	A	Correcto
9.2.5.2	Cancelación del puntero	A	Correcto
9.2.5.3	Etiqueta en el nombre	A	Correcto
9.2.5.4	Actuación por movimiento	A	Correcto
9.3.1.1	Idioma de la página	A	Correcto
9.3.1.2	Idioma de las partes de la página	AA	Correcto
9.3.2.1	Al recibir el foco	A	Correcto
9.3.2.2	Al recibir entradas	A	Correcto
9.3.2.3	Navegación coherente	AA	Correcto
9.3.2.4	Identificación consistente	AA	Correcto
9.3.2.5	Cambios a petición	A	Correcto
9.3.3.1	Identificación de errores	A	Fallo
9.3.3.2	Etiquetas o instrucciones	A	Fallo
9.3.3.3	Sugerencias ante errores	AA	Correcto
9.3.3.4	Prevención de errores en páginas legales, financieras y de datos	AA	No presente
9.4.1.1	Procesamiento, código limpio	A	Fallo
9.4.1.2	Nombre, función y valor	A	Correcto
9.4.1.3	Mensajes de estado	AA	Correcto
9.6.1	Requisitos de conformidad	A	Correcto
11.7	Preferencias del usuario	AA	Fallo
11.8.1	Tecnología de gestión de contenidos	AA	No presente
11.8.2	Creación de contenido accesible	AA	No presente

Criterio		Nivel	Estado
11.8.3	Preservación de la información de accesibilidad durante las transformaciones	AA	No presente
11.8.4	Asistencia para la reparación	AA	No presente
11.8.5	Plantillas	AA	No presente
12.1.1	Características de accesibilidad y de compatibilidad	AA	Fallo
12.1.2	Documentación accesible	AA	Fallo
12.2.2	Información sobre las características de accesibilidad y compatibilidad	AA	No presente
12.2.3	Comunicación efectiva	AA	No presente
12.2.4	Documentación accesible	AA	No presente

Declaración de accesibilidad

<https://modainfantilbambi.es/accesibilidad/>

Criterio		Nivel	Estado
5.2	Activación de características de accesibilidad	AA	Correcto
5.3	Biométrica	AA	No presente
5.4	Preservación de la información de accesibilidad durante la conversión	AA	No presente
6.1	Anchura de banda para voz	AA	No presente
6.2.1.1	Comunicación mediante RTT	AA	No presente
6.2.1.2	Voz y texto simultáneos	AA	No presente
6.2.2.1	Presentación en pantalla diferenciable visualmente	AA	No presente
6.2.2.2	Dirección de envío y recepción determinable por software	AA	No presente
6.2.2.3	Identificación del hablante	AA	No presente
6.2.2.4	Indicador visual de audio con RTT	AA	No presente
6.2.3	Interoperabilidad	AA	No presente
6.2.4	Capacidad de respuesta de RTT	AA	No presente
6.3	Identificación de llamadas	AA	No presente
6.4	Alternativas a los servicios basados en voz	AA	No presente
6.5.2	Resolución	AA	No presente
6.5.3	Frecuencia de imagen	AA	No presente
6.5.4	Sincronización de audio y vídeo	AA	No presente
6.5.5	Indicador visual de audio con vídeo	AA	No presente
6.5.6	Identificación del hablante con comunicación por vídeo (lengua de signos)	AA	No presente
7.1.1	Reproducción del subtulado	AA	No presente

Criterio		Nivel	Estado
7.1.2	Sincronización del subtítulo	AA	No presente
7.1.3	Preservación del subtítulo	AA	No presente
7.1.4	Características de los subtítulos	AA	No presente
7.1.5	Subtítulos hablados	AA	No presente
7.2.1	Reproducción de la audiodescripción	AA	No presente
7.2.2	Sincronización de la audiodescripción	AA	No presente
7.2.3	Preservación de la audiodescripción	AA	No presente
7.3	Controles de usuario	AA	No presente
9.1.1.1	Contenido no textual	A	Fallo
9.1.2.1	Sonido solo o vídeo solo (grabado)	A	No presente
9.1.2.2	Sonido sincronizado con subtítulos (grabado)	A	No presente
9.1.2.3	Vídeo con audiodescripción o medio alternativo (grabado)	A	No presente
9.1.2.4	Sonido sincronizado con subtítulos (en directo)	AA	No presente
9.1.2.5	Vídeo con audiodescripción (grabado)	AA	No presente
9.1.3.1	Información y relaciones	A	Fallo
<p>La información, estructura y relaciones comunicadas a través de la presentación pueden ser determinadas por software o están disponibles como texto.</p> <p>Hay un texto en la página 'Accesibilidad' que recomendamos que sea etiquetado como un encabezado de tipo H1 ya que consideramos que es el título de la página.</p>			
Tiempo estimado: Bajo (Esfuerzo estimado en horas)		Prioridad: Seria (El acceso resulta difícil para ciertos grupos)	
Detectado en Chrome - Latest con WAVE Browser Extension			
9.1.3.2	Secuencia significativa	A	Correcto
9.1.3.3	Características sensoriales	A	Correcto

Criterio		Nivel	Estado
9.1.3.4	Orientación de la pantalla	AA	Correcto
9.1.3.5	Identificación del propósito del campo	AA	Fallo
9.1.4.1	Uso del color	A	Correcto
9.1.4.10	Reajuste de elementos	AA	Correcto
9.1.4.11	Contraste no textual	AA	Correcto
9.1.4.12	Espaciado del texto	AA	Correcto
9.1.4.13	Contenido en hover o focus	AA	Correcto
9.1.4.2	Control del sonido	A	No presente
9.1.4.3	Contraste mínimo	AA	Fallo
9.1.4.4	Cambio de tamaño del texto	AA	Correcto
9.1.4.5	Imágenes de texto	AA	Correcto
9.2.1.1	Teclado	A	Correcto
9.2.1.2	Sin trampas para el foco del teclado	A	Correcto
9.2.1.4	Atajos de teclado	A	No presente
9.2.2.1	Tiempo ajustable	A	No presente
9.2.2.2	Poner en pausa, detener, ocultar	A	No presente
9.2.3.1	Umbral de tres destellos o menos	A	Correcto
9.2.4.1	Evitar bloques	A	Correcto
9.2.4.2	Titulado de páginas	A	Correcto
9.2.4.3	Orden del foco	A	Correcto
9.2.4.4	Propósito de los enlaces (en contexto)	A	Fallo
9.2.4.5	Múltiples vías	AA	Correcto
9.2.4.6	Encabezados y etiquetas	AA	Correcto

Criterio		Nivel	Estado
9.2.4.7	Foco visible	AA	Fallo
9.2.5.1	Gestos del puntero	A	Correcto
9.2.5.2	Cancelación del puntero	A	Correcto
9.2.5.3	Etiqueta en el nombre	A	Correcto
9.2.5.4	Actuación por movimiento	A	Correcto
9.3.1.1	Idioma de la página	A	Correcto
9.3.1.2	Idioma de las partes de la página	AA	Correcto
9.3.2.1	Al recibir el foco	A	Correcto
9.3.2.2	Al recibir entradas	A	Correcto
9.3.2.3	Navegación coherente	AA	Correcto
9.3.2.4	Identificación consistente	AA	Correcto
9.3.2.5	Cambios a petición	A	Correcto
9.3.3.1	Identificación de errores	A	Fallo
9.3.3.2	Etiquetas o instrucciones	A	Fallo
9.3.3.3	Sugerencias ante errores	AA	Correcto
9.3.3.4	Prevención de errores en páginas legales, financieras y de datos	AA	No presente
9.4.1.1	Procesamiento, código limpio	A	Fallo
9.4.1.2	Nombre, función y valor	A	Correcto
9.4.1.3	Mensajes de estado	AA	Correcto
9.6.1	Requisitos de conformidad	A	Correcto
11.7	Preferencias del usuario	AA	Fallo
11.8.1	Tecnología de gestión de contenidos	AA	No presente
11.8.2	Creación de contenido accesible	AA	No presente

Criterio		Nivel	Estado
11.8.3	Preservación de la información de accesibilidad durante las transformaciones	AA	No presente
11.8.4	Asistencia para la reparación	AA	No presente
11.8.5	Plantillas	AA	No presente
12.1.1	Características de accesibilidad y de compatibilidad	AA	Fallo
12.1.2	Documentación accesible	AA	Fallo
12.2.2	Información sobre las características de accesibilidad y compatibilidad	AA	No presente
12.2.3	Comunicación efectiva	AA	No presente
12.2.4	Documentación accesible	AA	No presente

