



Informe de Auditoría

Valdecea

Autor:
David Prieto González

ID	Auditor	Resumen de los cambios
1018	David Prieto González	Audición Parcialmente Conforme

1. Resumen

Este documento recoge una evaluación detallada de la accesibilidad del sitio web <https://valdecea.org/>, cuyo objetivo es identificar las distintas barreras que pueden afectar a los usuarios, y en particular a aquellos con algún tipo de discapacidad, así como ofrecer posibles soluciones que permitan eliminar o reducir dichas barreras.

La evaluación se ha realizado tomando como referencia el nivel Doble-A de las Recomendaciones WCAG (Web Content Accessibility Guidelines) del W3C (World Wide Web Consortium), siguiendo la norma UNE-EN 301549:2022 en su versión 3.2.1

Esta metodología recoge un conjunto de requisitos y procedimientos para que la evaluación sea lo más fiable posible. En resumen, las etapas de la evaluación son: definir el alcance de la evaluación, explorar el sitio web, seleccionar una muestra representativa, auditoría de la muestra seleccionada e informe de los resultados.

Alcance:

Todo el contenido de la web pública

Para la revisión de este sitio se han utilizado los navegadores:

- Chrome - Latest
- Android 12

Así como los productos de apoyo:

- HTML Validation
- Keyboard only
- VoiceOver Screen Reader
- WAVE Browser Extension
- TalkBack
- Adobe Color Contrast Analyzer

Los resultados del análisis técnico reflejan que este sitio web presenta barreras de accesibilidad que deberían subsanarse para garantizar el pleno acceso a la información por parte de todos los usuarios, incluyendo aquellos que tienen alguna discapacidad.

2. Fallos globales

Información y relaciones 9.1.3.1(A)

La información, [estructura](#) y [relaciones](#) comunicadas a través de la [presentación](#) pueden ser [determinadas por software](#) o están disponibles como texto.

Web sin estructura

Una web debe tener etiquetado en HEADER, un MAIN y un FOOTER.

En el HEADER englobamos todo el menú de navegación; en el MAIN englobamos todo el contenido de la web (exceptuando el contenido del Header y el Footer) y, también, las secciones diferenciadas de la página (etiquetadas en etiquetas SECTION distintas y cada sección a ser posible debería contener un encabezado). El Footer englobará todo el pie de página.

En todas las páginas nos encontramos con un HEADER y un FOOTER, pero carecen todas de MAIN.

Recomendamos que la web sea etiquetada tal y como se ha indicado anteriormente.

Como este criterio se repite en toda la web, será marcado como global para evitar repetirnos.

El propósito del enlace no puede ser determinado por su texto (icono versión móvil)

```

▼<span class="mobile_menu_bar mobile_menu_bar_toggle">
  ▼<div class="dipi_hamburger hamburger hamburger--spin" style="float: none; line-height: 1em;"> == $0
    ▶<div class="hamburger-box">☰</div>
  
```

El icono en versión móvil del menú de navegación no tiene ningún texto para definir su propósito. Recomendamos incluir textos para describir su función. En este caso, 'Abrir menú' y 'Cerrar menú'

Los encabezados del pie de página no son secuenciales ni siguen una estructura lógica

En el footer encontramos encabezados de tipo H4. Al ser el footer un elemento genérico, no debería tener encabezados ya que estos encabezados nunca colgarán de ningún otro encabezado.

Recomendamos cambiar los encabezados H4 del footer por etiqueta de tipo H2.

El propósito del enlace no puede ser determinado por su texto (iconos buscador)

El icono del buscador situado en el menú de navegación y la cruz para cerrarlo (X) no tienen ningún texto para definir su propósito. Recomendamos incluir textos para describir su función. En este caso, 'Abrir buscador' y 'Cerrar buscador'.

Como este criterio se repite en toda la web, será marcado como global para evitar repetirnos.

Contraste mínimo 9.1.4.3(AA)

La presentación visual de **texto** e **imágenes de texto** tiene una **relación de contraste** de, al menos, 4.5:1, excepto en los siguientes casos:

Textos grandes: Los textos de **gran tamaño** y las imágenes de texto de gran tamaño tienen una relación de contraste de, al menos, 3:1.

Incidental: Los textos o imágenes de texto que forman parte de un **componente inactivo de la interfaz de usuario**, que son **simple decoración**, que no resultan visibles para nadie o forman parte de una imagen que contiene otros elementos visuales significativos, no tienen requisitos de contraste.

Logotipos: El texto que forma parte de un logo o nombre de marca no tiene requisitos de contraste mínimo.

Contraste demasiado bajo (fondo azul).



El contraste del fondo azul (#09A2D6) con texto de color blanco, no da el contraste suficiente, recomendamos poner el color en el fondo #077FA6.

Como este criterio se repite en toda la web, será marcado como global para evitar repeticiones.

Contraste demasiado bajo (azul)

Somos

El contraste de los textos de color azul (#09A4D7) no da el contraste suficiente, recomendamos el color #0895C4.

Como este criterio se repite en toda la web, será marcado como global para evitar repetirnos.

Teclado 9.2.1.1(A)

Toda la **funcionalidad** del contenido es operable a través de una **interfaz de teclado** sin que se requiera una determinada velocidad para cada pulsación individual de las teclas, excepto cuando la función interna requiere de una entrada que depende del trayecto de los movimientos del usuario y no sólo de los puntos inicial y final.

Nota 1: Esta excepción se refiere a la función subyacente, no a la técnica de entrada de datos. Por ejemplo, si la entrada de texto se hace por medio de escritura a mano, la técnica de entrada (escritura a mano) depende del trazo (ruta trazada) pero la función interna (introducir texto) no.

Nota 2: Esto no prohíbe ni debería desanimar a los autores a proporcionar entrada de ratón u otros métodos de entrada de datos adicionales a la operabilidad a través del teclado.

Los submenú no son accesibles por teclado

Los submenús del menú de navegación no son accesibles por teclado. Esto se da porque están programados para visualizarse a partir de un evento del ratón 'Hover'. Recomendamos que también lo hagan a partir del evento del teclado Focus.

Evitar bloques 9.2.4.1(A)

Existe un [mecanismo](#) para evitar los bloques de contenido que se repiten en múltiples [páginas web](#).

No existe un mecanismo para saltar bloques de contenido

Es necesario que exista un mecanismo para evitar bloques de contenido repetitivo, en este caso el bloque de contenido que habría que saltar sería el menú de la cabecera.

Esta herramienta llamada 'Saltar a', debe ser lo primero que se encuentre el usuario al usar la interfaz de teclado y debe dirigirte directamente al bloque de contenido principal.

A continuación os facilitamos como construir este enlace.

Al comienzo del body debemos incluir el siguiente código, en algún HTML genérico, por ejemplo en el de la cabecera:

```
<p><a class='admin-bar skip-link' href='#content'>Saltar al contenido principal</a></p>
```

Y en la hoja de estilos o en la cabecera:

```
.skip-link{ z-index: 9999; padding: 5px; padding: 0.5rem; font-size: 1rem; color: #000; background: #FFF; position: absolute; top: -5rem;}
```

```
.skip-link:focus{top:0;}
```

Debemos asegurarnos que en toda la web el cuerpo siempre esta identificado con el id 'content'.

Propósito de los enlaces (en contexto) 9.2.4.4(A)

El **propósito de cada enlace** puede ser determinado con sólo el texto del enlace o a través del texto del enlace sumado al **contexto del enlace determinado por software**, excepto cuando el propósito del enlace resultara **ambiguo para los usuarios en general**.

El propósito del enlace no puede ser determinado por su texto (redes sociales)



Los enlaces de las redes sociales situados en el pie de página, no tienen un texto que sirva para identificar el propósito del enlace. Recomendamos incluirles un aria-label con el texto 'Ir a la página de [red social] de Valdecea'.

Múltiples vías 9.2.4.5(AA)

Se proporciona más de un camino para localizar una [página web](#) dentro de un [conjunto de páginas web](#), excepto cuando la página es el resultado, o un paso intermedio, de un [proceso](#).

No existe más de una vía para llegar al contenido

En caso de que no sea posible llegar a todos los elementos desde el menú, se debe incluir un mapa del sitio o un buscador.

Recomendamos la inclusión de un mapa del sitio en el pie de página

Foco visible 9.2.4.7(AA)

Cualquier interfaz de usuario operable por teclado tiene una forma de operar en la cuál el indicador del foco del teclado resulta visible.

El foco no esta visible en todos los elementos

La plantilla está forzando que no se muestre el foco del teclado, para solucionarlo basta con cambiar las partes de la hoja de estilo que hacen referencia al outline, asegurandonos que ningún elemento lo tiene a '0' o a 'none'.

Otra opción, mas simple pero menos corecta, sería la de machacar todos los estilos usando el elemento !important. Podemos conseguirlo usando el siguiente código:

```
*:focus{ outline: 2px solid !important; }
```

Etiquetas o instrucciones 9.3.3.2(A)

Se proporcionan [etiquetas](#) o instrucciones cuando el contenido requiere la introducción de datos por parte del usuario.

El buscador carece de etiquetas

Búsqueda ...



El buscador no tiene etiquetas que expliquen al usuario la finalidad del campo. Recomendamos colocar etiquetas visibles y asociarlas mediante el atributo For.

Procesamiento, código limpio 9.4.1.1(A)

En los contenidos implementados mediante el uso de lenguajes de marcas, los elementos tienen las etiquetas de apertura y cierre completas; los elementos están anidados de acuerdo a sus especificaciones; los elementos no contienen atributos duplicados y los ID son únicos, excepto cuando las especificaciones permitan estas características.

Nota: Las etiquetas de apertura y cierre a las que les falte un carácter crítico para su formación, como un signo de 'mayor que', o en las que falten las comillas de apertura o cierre en el valor de un atributo, no se consideran completas.

Errores en el HTML de la web

Existen multitud de errores en el HTML de la página, tanto específicos de esta página como globales, para no repetir este criterio en cada una de las páginas lo incluiremos únicamente como global.

Se deben analizar las páginas usando la aplicación de la W3C:

<https://validator.w3.org/nu/?doc=https%3A%2F%2Fvaldecea.org%2F>

Y corregir todos los errores que se desprenden del informe

Preferencias del usuario 11.7(AA)

Cualquier portal web que se visualiza en un navegador de manera estándar, como es lo habitual, **debe respetar las preferencias que el usuario ha definido en la configuración del navegador.**

Este requisito implica que, si el usuario ha definido un tamaño de letra muy grande en la configuración del navegador, para cumplir este requisito, tu página web debe visualizarse con un tamaño de letra muy grande.

Tenlo en cuenta porque, el requisito (9.)1.4.4 Tamaño de letra, admite varias técnicas. Una de ellas es definir el texto en medidas relativas para que crezca según las preferencias del usuario. Pero admite otras técnicas suficientes para cumplirlo, como es mediante la correcta visualizando de la página con zoom 200%. Esta última técnica permitiría cumplir el criterio 1.4.4 pero no te permitiría cumplir con el requisito 11.7.1

No se respetan las preferencias del usuario

```
#top-header, #top-      (index):4536
header a, #et-
secondary-nav li li a, #top-header
.et-social-icon a:before {
  font-size: 14px;
}
```

Existen elementos donde no se respeta el tamaño de letra configurado en el navegador.

Esto ocurre porque los tamaño de letra estan definidos de forma absoluta en pixeles (px), o en puntos (pt), hay que cambiarlos a REM. Debido a la gran cantidad de textos con tamaño definido de forma absoluta, nuestra recomendación es entrar directamente a la hoja de estilos, hacer una búsqueda de todos los 'font-size:' y reemplazar aquellos definidos en estas medidas absolutas por rem, que sí respeta las preferencias del usuario.

La equivalencia para realizar el cambio es 16px -> 1rem

Dado que esto ocurre en elementos de toda la página y que es posible corregirlos en masa, en adelante no indicaremos este criterio.

Características de accesibilidad y de compatibilidad 12.1.1(AA)

La documentación que se suministra del producto (en nuestro caso un sitio web) debe enumerar y explicar cómo utilizar las características de accesibilidad y compatibilidad. Debe hacerlo tanto si se suministra por separado como si forma parte integral del producto.

La declaración de accesibilidad y las páginas de ayuda son ejemplos del suministro de información sobre el producto.

Las características de accesibilidad y compatibilidad incluyen las características de accesibilidad integradas, así como las características que permiten la compatibilidad con las tecnología de apoyo.

Nota: podría usarse [W3C WebSchemas/Accessibility](#), que permite proporcionar los metadatos sobre la accesibilidad de las TIC.

La web no tiene declaración de accesibilidad

Contar con una declaración de accesibilidad es fundamental para garantizar la inclusión y participación equitativa de todas las personas, incluyendo aquellas con discapacidades.

Proporciona transparencia sobre los servicios y adaptaciones disponibles, fomentando así la accesibilidad y la igualdad de oportunidades.

Esta declaración demuestra el compromiso de una organización con la accesibilidad.

Facilita la identificación de áreas de mejora y la implementación de soluciones específicas para atender las necesidades de las personas con discapacidad.

Documentación accesible 12.1.2(AA)

La documentación que se suministra del producto debe proporcionarse al menos en uno de los siguientes formatos electrónicos:

formato web accesible (es decir, conforme con los requisitos de los principios 1,2,3 y 4)

documento electrónico accesible (es decir, conforme con los requisitos del capítulo 10)

Esto no excluye la posibilidad de que se proporcione también la documentación del producto en otros formatos electrónicos o impresos no accesibles.

Tampoco excluye la posibilidad de proporcionar formatos alternativos que satisfagan las necesidades de un tipo específico de usuario (por ejemplo, documentos en braille para personas ciegas, o información en Lectura fácil para personas con discapacidad cognitiva).

Si la documentación es parte integral del producto, se proporcionará a través de una interfaz de usuario accesible.

No hay declaración de accesibilidad

3. Resultados del análisis sobre las WCAG 2.1

Inicio

<https://valdecea.org/>

Criterio		Nivel	Estado
5.2	Activación de características de accesibilidad	AA	Correcto
5.3	Biométrica	AA	No presente
5.4	Preservación de la información de accesibilidad durante la conversión	AA	No presente
6.1	Anchura de banda para voz	AA	No presente
6.2.1.1	Comunicación mediante RTT	AA	No presente
6.2.1.2	Voz y texto simultáneos	AA	No presente
6.2.2.1	Presentación en pantalla diferenciable visualmente	AA	No presente
6.2.2.2	Dirección de envío y recepción determinable por software	AA	No presente
6.2.2.3	Identificación del hablante	AA	No presente
6.2.2.4	Indicador visual de audio con RTT	AA	No presente
6.2.3	Interoperabilidad	AA	No presente
6.2.4	Capacidad de respuesta de RTT	AA	No presente
6.3	Identificación de llamadas	AA	No presente
6.4	Alternativas a los servicios basados en voz	AA	No presente
6.5.2	Resolución	AA	No presente
6.5.3	Frecuencia de imagen	AA	No presente
6.5.4	Sincronización de audio y vídeo	AA	No presente
6.5.5	Indicador visual de audio con vídeo	AA	No presente
6.5.6	Identificación del hablante con comunicación por vídeo (lengua de signos)	AA	No presente
7.1.1	Reproducción del subtítulo	AA	Correcto
7.1.2	Sincronización del subtítulo	AA	Correcto
7.1.3	Preservación del subtítulo	AA	Correcto
7.1.4	Características de los subtítulos	AA	Correcto
7.1.5	Subtítulos hablados	AA	Correcto
7.2.1	Reproducción de la audiodescripción	AA	Correcto
7.2.2	Sincronización de la audiodescripción	AA	Correcto
7.2.3	Preservación de la audiodescripción	AA	Correcto
7.3	Controles de usuario	AA	Correcto

Criterio	Nivel	Estado	
9.1.1.1 Contenido no textual	A	Fallo	
Todo contenido no textual que se presenta al usuario tiene una alternativa textual que cumple el mismo propósito.			
<p>La imagen situada en la sección 'Contacta con nosotros' y las imágenes situadas debajo de las preguntas frecuentes, tienen texto alternativo pero no representan a las imágenes, además, los textos alternativos están compuestos de guiones. Recomendamos incluir textos que describan textualmente a la imagen o su sentido. En este caso, 'Logo [nombre de la entidad]'.</p> <p>Las imágenes situadas debajo de las preguntas frecuentes tienen un enlace contenido, recomendamos incluir un texto que describa el propósito del enlace. Quedando, 'Logo [nombre de la entidad], Ir a visitar su web'.</p> <p>Las imágenes están rotas. Por ello, no podemos determinar qué texto alternativo recomendar en cada una con exactitud.</p>			
			
Tiempo estimado: Bajo (Esfuerzo estimado en horas)	Prioridad: Crítica (Resultado inaccesible para algunos grupos)		
Detectado en Chrome - Latest con VoiceOver Screen Reader			
9.1.2.1	Sonido solo o vídeo solo (grabado)	A	Correcto
9.1.2.2	Sonido sincronizado con subtítulos (grabado)	A	Fallo
Se proporcionan subtítulos para el contenido de audio grabado dentro de contenido multimedia sincronizado , excepto cuando la presentación es un contenido multimedia alternativo al texto y está claramente identificado como tal.			
El vídeo carece de subtítulos			
Tiempo estimado: Bajo (Esfuerzo estimado en horas)	Prioridad: Seria (El acceso resulta difícil para ciertos grupos)		
Detectado en Chrome - Latest con HTML Validation			
9.1.2.3	Vídeo con audiodescripción o medio alternativo (grabado)	A	Fallo
Se proporciona una alternativa para los medios tempodependientes o una audiodescripción para el contenido de vídeo grabado en los multimedia sincronizados , excepto cuando ese contenido es un contenido multimedia alternativo al texto y está claramente identificado como tal.			
El vídeo no cuenta con una transcripción. Recomendamos colocar una transcripción manual			
Tiempo estimado: Bajo (Esfuerzo estimado en horas)	Prioridad: Seria (El acceso resulta difícil para ciertos grupos)		
Detectado en Chrome - Latest con HTML Validation			
9.1.2.4	Sonido sincronizado con subtítulos (en directo)	AA	No presente
9.1.2.5	Vídeo con audiodescripción (grabado)	AA	Fallo
Se proporciona una audiodescripción para todo el contenido de vídeo grabado dentro de contenido multimedia sincronizado .			
El vídeo no cuenta con ninguna audiodescripción			
Tiempo estimado: Bajo (Esfuerzo estimado en horas)	Prioridad: Seria (El acceso resulta difícil para ciertos grupos)		
Detectado en Chrome - Latest con HTML Validation			

Criterio	Nivel	Estado
<p>9.1.3.1 Información y relaciones</p> <p>La información, estructura y relaciones comunicadas a través de la presentación pueden ser determinadas por software o están disponibles como texto.</p> <p>Hay un encabezado de tipo H2 ('C.D.R. Valdecea'). Recomendamos que este sea etiquetado como un encabezado de tipo H1 ya que consideramos que es el título de la página.</p> <p>Hay un encabezado de tipo H1 ('Por el Mundo Rural'). Recomendamos que este sea etiquetado como un encabezado de tipo H2 ya que en una página solo puede haber un encabezado de tipo H1 (título de la página).</p> <p>Hay varios encabezados de tipo H4 ('Ser un lugar de encuentro y coordinación', 'Centro impulsor de iniciativas' y 'Organizar actividades formativas') situados tras el encabezado 'Nuestro propósito'. Recomendamos que estos sean etiquetados como encabezados de tipo H3 ya que un tipo H4 no puede descender de un tipo H2.</p> <p>Tiempo estimado: Bajo (Esfuerzo estimado en horas)</p> <p>Prioridad: Seria (El acceso resulta difícil para ciertos grupos)</p> <p>Detectado en Chrome - Latest con WAVE Browser Extension</p>	A	Fallo
9.1.3.2	A	Correcto
9.1.3.3	A	Correcto
9.1.3.4	AA	Correcto
<p>9.1.3.5 Identificación del propósito del campo</p> <p>El propósito de cada campo que recoge información del usuario puede ser determinado por software cuando:</p> <p>el campo tiene un propósito identificado y concreto el campo está implementado usando tecnologías que permiten identificar su significado esperado en un formulario</p> <p>En el formulario se debe especificar el propósito de cada campo, para ello basta con añadir una etiqueta en cada campo. A continuación detallaré que etiqueta hay que colocar en cada campo: Email: autocomplete='email' Teléfono: autocomplete='tel'</p> <p>Tiempo estimado: Bajo (Esfuerzo estimado en horas)</p> <p>Prioridad: Seria (El acceso resulta difícil para ciertos grupos)</p> <p>Detectado en Chrome - Latest con VoiceOver Screen Reader</p>	AA	Fallo
9.1.4.1	A	Correcto
9.1.4.10	AA	Correcto
9.1.4.11	AA	Correcto
9.1.4.12	AA	Correcto
9.1.4.13	AA	Correcto
9.1.4.2	A	Correcto

Criterio		Nivel	Estado
9.1.4.3	Contraste mínimo	AA	Fallo
<p>La presentación visual de texto e imágenes de texto tiene una relación de contraste de, al menos, 4.5:1, excepto en los siguientes casos:</p> <p>Textos grandes: Los textos de gran tamaño y las imágenes de texto de gran tamaño tienen una relación de contraste de, al menos, 3:1.</p> <p>Incidental: Los textos o imágenes de texto que forman parte de un componente inactivo de la interfaz de usuario, que son simple decoración, que no resultan visibles para nadie o forman parte de una imagen que contiene otros elementos visuales significativos, no tienen requisitos de contraste.</p> <p>Logotipos: El texto que forma parte de un logo o nombre de marca no tiene requisitos de contraste mínimo.</p>			
<p>El contraste de los textos situados en la sección 'Últimas publicaciones', no da el contraste suficiente (tanto que ni es visible), recomendamos el color #595959.</p>			
			
<p>Tiempo estimado: Bajo (Esfuerzo estimado en horas)</p>		<p>Prioridad: Seria (El acceso resulta difícil para ciertos grupos)</p>	
<p>Detectado en Chrome - Latest con WAVE Browser Extension</p>			
9.1.4.4	Cambio de tamaño del texto	AA	Correcto
9.1.4.5	Imágenes de texto	AA	Correcto
9.2.1.1	Teclado	A	Fallo
<p>Toda la funcionalidad del contenido es operable a través de una interfaz de teclado sin que se requiera una determinada velocidad para cada pulsación individual de las teclas, excepto cuando la función interna requiere de una entrada que depende del trayecto de los movimientos del usuario y no sólo de los puntos inicial y final.</p> <p>Nota 1: Esta excepción se refiere a la función subyacente, no a la técnica de entrada de datos. Por ejemplo, si la entrada de texto se hace por medio de escritura a mano, la técnica de entrada (escritura a mano) depende del trazo (ruta trazada) pero la función interna (introducir texto) no.</p> <p>Nota 2: Esto no prohíbe ni debería desanimar a los autores a proporcionar entrada de ratón u otros métodos de entrada de datos adicionales a la operabilidad a través del teclado.</p>			
<p>Los cuadros de texto no son accesibles por teclado, por lo tanto el usuario no podrá llegar a ellos de ninguna manera.</p>			
			
<p>Tiempo estimado: Medio (Esfuerzo estimado en días)</p>		<p>Prioridad: Crítica (Resulta inaccesible para algunos grupos)</p>	
<p>Detectado en Chrome - Latest con Keyboard only</p>			
9.2.1.2	Sin trampas para el foco del teclado	A	Correcto
9.2.1.4	Atajos de teclado	A	Correcto
9.2.2.1	Tiempo ajustable	A	Correcto
9.2.2.2	Poner en pausa, detener, ocultar	A	Correcto
9.2.3.1	Umbral de tres destellos o menos	A	Correcto
9.2.4.1	Evitar bloques	A	Fallo
9.2.4.2	Titulado de páginas	A	Correcto
9.2.4.3	Orden del foco	A	Correcto

Criterio	Nivel	Estado
9.2.4.4 Propósito de los enlaces (en contexto)	A	Fallo
<p>El propósito de cada enlace puede ser determinado con sólo el texto del enlace o a través del texto del enlace sumado al contexto del enlace determinado por software, excepto cuando el propósito del enlace resultara ambiguo para los usuarios en general.</p>		
<p>El vídeo no tiene ningún texto que defina al usuario qué va a ver o su propósito. Recomendamos incluirle un aria-label para así mejorar la experiencia del usuario. En este caso, 'Ver vídeo sobre CDR Valdecea'.</p>		
<div style="display: flex; justify-content: space-between;"> <div style="width: 45%;">  </div> <div style="width: 45%;"> <h3>Somos</h3> <p>Un Centro de Desarrollo Rural Campos al norte de Valladolid pusieron en marcha un grupo con el propósito de promover, junto con Mayorga-Villalón un proyecto...</p> <p>El CDR «Valdecea» dirige sus acciones en treinta y cuatro municipios del Centro de Acción Social de M...</p> <div style="border: 1px solid #0070C0; padding: 5px; display: inline-block;"> <h1 style="margin: 0;">34</h1> <p style="margin: 0;">Municipios</p> </div> </div> </div>		
<p>Tiempo estimado: Bajo (Esfuerzo estimado en horas)</p>	<p>Prioridad: Crítica (Resulta inaccesible para algunos grupos)</p>	
<p>Detectado en Chrome - Latest con VoiceOver Screen Reader</p>		
<p>Los enlaces de las imágenes situadas debajo de las preguntas frecuentes, no tienen un texto que sirva para identificar el propósito del enlace. Recomendamos incluirles un texto que describa su función. En este caso, 'Ir a su web'. Los enlaces están contenidos en imágenes, recomendamos incluir un texto que las describa. Quedando, 'Logo [nombre de la entidad], Ir a visitar su web'.</p>		
		
<p>Tiempo estimado: Bajo (Esfuerzo estimado en horas)</p>	<p>Prioridad: Crítica (Resulta inaccesible para algunos grupos)</p>	
<p>Detectado en Chrome - Latest con VoiceOver Screen Reader</p>		
<p>No es posible determinar el propósito de los enlaces 'Leer más' solo por su texto. Recomendamos ampliar la información mediante el uso de un aria-label, quedando 'Leer más sobre [Nombre de la sección]'</p>		
		
<p>Tiempo estimado: Bajo (Esfuerzo estimado en horas)</p>	<p>Prioridad: Seria (El acceso resulta difícil para ciertos grupos)</p>	
<p>Detectado en Chrome - Latest con VoiceOver Screen Reader</p>		

Criterio		Nivel	Estado
9.2.4.5	Múltiples vías	AA	Fallo
9.2.4.6	Encabezados y etiquetas	AA	Correcto
9.2.4.7	Foco visible	AA	Fallo
9.2.5.1	Gestos del puntero	A	Correcto
9.2.5.2	Cancelación del puntero	A	Correcto
9.2.5.3	Etiqueta en el nombre	A	Correcto
9.2.5.4	Actuación por movimiento	A	Correcto
9.3.1.1	Idioma de la página	A	Correcto
9.3.1.2	Idioma de las partes de la página	AA	Fallo
<p>El idioma de cada pasaje o frase en el contenido puede ser determinado por software, excepto los nombres propios, términos técnicos, palabras en un idioma indeterminado y palabras o frases que se hayan convertido en parte natural del texto que las rodea.</p> <p>Hay aria-label en inglés ('Previous slide' y 'Next slide') situados en los iconos del slide en la sección 'Últimas publicaciones'. Recomendamos que este sea traducido al castellano para así mejorar la experiencia del usuario.</p> <pre> <div class="swiper-button-next swiper-arrow-button dpi1-sb0" data-icon="5" tabIndex="0" role="button" aria-label="Next slide"></div> <div class="swiper-button-prev swiper-arrow-button dpi1-sb0" data-icon="8" tabIndex="0" role="button" aria-label="Previous slide"></div> </pre>			
Tiempo estimado: Bajo (Esfuerzo estimado en horas)		Prioridad: Seria (El acceso resulta difícil para ciertos grupos)	
Detectado en Chrome - Latest con WAVE Browser Extension			
9.3.2.1	Al recibir el foco	A	Correcto
9.3.2.2	Al recibir entradas	A	Correcto
9.3.2.3	Navegación coherente	AA	Correcto
9.3.2.4	Identificación consistente	AA	Correcto
9.3.2.5	Cambios a petición	A	Correcto
9.3.3.1	Identificación de errores	A	Fallo
<p>Si se detecta automáticamente un error en la entrada de datos, el elemento erróneo es identificado y el error se describe al usuario mediante un texto.</p> <p>Si cometemos un error al introducir los datos, nos indica que hay errores en el campo con un mensaje, sin embargo, también, es necesario marcar el campo con error mediante el atributo aria-invalid=true</p>			
Tiempo estimado: Bajo (Esfuerzo estimado en horas)		Prioridad: Crítica (Resulta inaccesible para algunos grupos)	
Detectado en Chrome - Latest con VoiceOver Screen Reader			

Criterio	Nivel	Estado
9.3.3.2 Etiquetas o instrucciones	A	Fallo
Se proporcionan etiquetas o instrucciones cuando el contenido requiere la introducción de datos por parte del usuario.		
El formulario no tiene etiquetas que expliquen al usuario la finalidad del campo. Recomendamos colocar etiquetas visibles y asociarlas mediante el atributo For.		
 <p>Llámanos: 983 75 15 68</p> <p>30310 pepe@gmail.com</p> <p>Pepe López</p> <p>Selecciona el motivo 5 + 12 = <input type="text"/> <input type="button" value="Enviar"/></p>		
Tiempo estimado: Bajo (Esfuerzo estimado en horas)	Prioridad: Seria (El acceso resulta difícil para ciertos grupos)	
Detectado en Chrome - Latest con WAVE Browser Extension		
En el formulario no se especifica qué campos son obligatorios. En caso de querer especificarlo mediante un símbolo (como por ejemplo *) es importante que al colocar las etiquetas de los campos se marque en ellas el símbolo de obligación y se diga antes de comenzar a completar el formulario que los campos marcados con * son obligatorios		
Tiempo estimado: Bajo (Esfuerzo estimado en horas)	Prioridad: Seria (El acceso resulta difícil para ciertos grupos)	
Detectado en Chrome - Latest con VoiceOver Screen Reader		
9.3.3.3 Sugerencias ante errores	AA	Correcto
9.3.3.4 Prevención de errores en páginas legales, financieras y de datos	AA	No presente
9.4.1.1 Procesamiento, código limpio	A	Fallo
9.4.1.2 Nombre, función y valor	A	Correcto
9.4.1.3 Mensajes de estado	AA	Fallo
En el contenido implementado en lenguajes de marcado, los mensajes de estado pueden ser determinados por software a través de su rol o propiedades, de tal modo que puedan ser presentados al usuario de productos de apoyo sin recibir el foco.		
Tanto los mensajes de error como el mensaje cuando se ha enviado correctamente el formulario, deben estar etiquetados mediante el atributo role='alert'		
Tiempo estimado: Bajo (Esfuerzo estimado en horas)	Prioridad: Seria (El acceso resulta difícil para ciertos grupos)	
Detectado en Chrome - Latest con VoiceOver Screen Reader		
9.6.1 Requisitos de conformidad	A	Correcto
11.7 Preferencias del usuario	AA	Fallo
11.8.1 Tecnología de gestión de contenidos	AA	No presente
11.8.2 Creación de contenido accesible	AA	No presente
11.8.3 Preservación de la información de accesibilidad durante las transformaciones	AA	No presente
11.8.4 Asistencia para la reparación	AA	No presente
11.8.5 Plantillas	AA	No presente
12.1.1 Características de accesibilidad y de compatibilidad	AA	Fallo
12.1.2 Documentación accesible	AA	Fallo
12.2.2 Información sobre las características de accesibilidad y compatibilidad	AA	No presente
12.2.3 Comunicación efectiva	AA	No presente
12.2.4 Documentación accesible	AA	No presente

Quiénes somos

https://valdecea.org/quienes_somos

Criterio		Nivel	Estado
5.2	Activación de características de accesibilidad	AA	Correcto
5.3	Biométrica	AA	No presente
5.4	Preservación de la información de accesibilidad durante la conversión	AA	No presente
6.1	Anchura de banda para voz	AA	No presente
6.2.1.1	Comunicación mediante RTT	AA	No presente
6.2.1.2	Voz y texto simultáneos	AA	No presente
6.2.2.1	Presentación en pantalla diferenciable visualmente	AA	No presente
6.2.2.2	Dirección de envío y recepción determinable por software	AA	No presente
6.2.2.3	Identificación del hablante	AA	No presente
6.2.2.4	Indicador visual de audio con RTT	AA	No presente
6.2.3	Interoperabilidad	AA	No presente
6.2.4	Capacidad de respuesta de RTT	AA	No presente
6.3	Identificación de llamadas	AA	No presente
6.4	Alternativas a los servicios basados en voz	AA	No presente
6.5.2	Resolución	AA	No presente
6.5.3	Frecuencia de imagen	AA	No presente
6.5.4	Sincronización de audio y vídeo	AA	No presente
6.5.5	Indicador visual de audio con vídeo	AA	No presente
6.5.6	Identificación del hablante con comunicación por vídeo (lengua de signos)	AA	No presente
7.1.1	Reproducción del subtulado	AA	No presente

Criterio		Nivel	Estado
7.1.2	Sincronización del subtítulo	AA	No presente
7.1.3	Preservación del subtítulo	AA	No presente
7.1.4	Características de los subtítulos	AA	No presente
7.1.5	Subtítulos hablados	AA	No presente
7.2.1	Reproducción de la audiodescripción	AA	No presente
7.2.2	Sincronización de la audiodescripción	AA	No presente
7.2.3	Preservación de la audiodescripción	AA	No presente
7.3	Controles de usuario	AA	No presente
9.1.1.1	Contenido no textual	A	Correcto
9.1.2.1	Sonido solo o vídeo solo (grabado)	A	No presente
9.1.2.2	Sonido sincronizado con subtítulos (grabado)	A	No presente
9.1.2.3	Vídeo con audiodescripción o medio alternativo (grabado)	A	No presente
9.1.2.4	Sonido sincronizado con subtítulos (en directo)	AA	No presente
9.1.2.5	Vídeo con audiodescripción (grabado)	AA	No presente
9.1.3.1	Información y relaciones	A	Fallo
La información, estructura y relaciones comunicadas a través de la presentación pueden ser determinadas por software o están disponibles como texto.			
Hay un encabezado de tipo H2 ('Quiénes somos'). Recomendamos que este sea etiquetado como un encabezado de tipo H1 ya que consideramos que es el título de la página.			
Tiempo estimado: Desconocido (Esfuerzo desconocido)		Prioridad: Crítica (Resulta inaccesible para algunos grupos)	
Detectado en con			
9.1.3.2	Secuencia significativa	A	Correcto
9.1.3.3	Características sensoriales	A	Correcto

Criterio		Nivel	Estado
9.1.3.4	Orientación de la pantalla	AA	Correcto
9.1.3.5	Identificación del propósito del campo	AA	No presente
9.1.4.1	Uso del color	A	Correcto
9.1.4.10	Reajuste de elementos	AA	Correcto
9.1.4.11	Contraste no textual	AA	Correcto
9.1.4.12	Espaciado del texto	AA	Correcto
9.1.4.13	Contenido en hover o focus	AA	Correcto
9.1.4.2	Control del sonido	A	No presente
9.1.4.3	Contraste mínimo	AA	Fallo
9.1.4.4	Cambio de tamaño del texto	AA	Correcto
9.1.4.5	Imágenes de texto	AA	Correcto
9.2.1.1	Teclado	A	Fallo
9.2.1.2	Sin trampas para el foco del teclado	A	Correcto
9.2.1.4	Atajos de teclado	A	No presente
9.2.2.1	Tiempo ajustable	A	No presente
9.2.2.2	Poner en pausa, detener, ocultar	A	No presente
9.2.3.1	Umbral de tres destellos o menos	A	Correcto
9.2.4.1	Evitar bloques	A	Fallo
9.2.4.2	Titulado de páginas	A	Correcto
9.2.4.3	Orden del foco	A	Correcto
9.2.4.4	Propósito de los enlaces (en contexto)	A	Fallo
9.2.4.5	Múltiples vías	AA	Fallo
9.2.4.6	Encabezados y etiquetas	AA	Correcto

Criterio		Nivel	Estado
9.2.4.7	Foco visible	AA	Fallo
9.2.5.1	Gestos del puntero	A	Correcto
9.2.5.2	Cancelación del puntero	A	Correcto
9.2.5.3	Etiqueta en el nombre	A	Correcto
9.2.5.4	Actuación por movimiento	A	Correcto
9.3.1.1	Idioma de la página	A	Correcto
9.3.1.2	Idioma de las partes de la página	AA	Correcto
9.3.2.1	Al recibir el foco	A	Correcto
9.3.2.2	Al recibir entradas	A	Correcto
9.3.2.3	Navegación coherente	AA	Correcto
9.3.2.4	Identificación consistente	AA	Correcto
9.3.2.5	Cambios a petición	A	Correcto
9.3.3.1	Identificación de errores	A	Correcto
9.3.3.2	Etiquetas o instrucciones	A	Fallo
9.3.3.3	Sugerencias ante errores	AA	Correcto
9.3.3.4	Prevención de errores en páginas legales, financieras y de datos	AA	No presente
9.4.1.1	Procesamiento, código limpio	A	Fallo
9.4.1.2	Nombre, función y valor	A	Correcto
9.4.1.3	Mensajes de estado	AA	No presente
9.6.1	Requisitos de conformidad	A	Correcto
11.7	Preferencias del usuario	AA	Fallo
11.8.1	Tecnología de gestión de contenidos	AA	No presente
11.8.2	Creación de contenido accesible	AA	No presente

Criterio		Nivel	Estado
11.8.3	Preservación de la información de accesibilidad durante las transformaciones	AA	No presente
11.8.4	Asistencia para la reparación	AA	No presente
11.8.5	Plantillas	AA	No presente
12.1.1	Características de accesibilidad y de compatibilidad	AA	Fallo
12.1.2	Documentación accesible	AA	Fallo
12.2.2	Información sobre las características de accesibilidad y compatibilidad	AA	No presente
12.2.3	Comunicación efectiva	AA	No presente
12.2.4	Documentación accesible	AA	No presente

Centro

<https://valdecea.org/centro>

Criterio		Nivel	Estado
5.2	Activación de características de accesibilidad	AA	Correcto
5.3	Biométrica	AA	No presente
5.4	Preservación de la información de accesibilidad durante la conversión	AA	No presente
6.1	Anchura de banda para voz	AA	No presente
6.2.1.1	Comunicación mediante RTT	AA	No presente
6.2.1.2	Voz y texto simultáneos	AA	No presente
6.2.2.1	Presentación en pantalla diferenciable visualmente	AA	No presente
6.2.2.2	Dirección de envío y recepción determinable por software	AA	No presente
6.2.2.3	Identificación del hablante	AA	No presente
6.2.2.4	Indicador visual de audio con RTT	AA	No presente
6.2.3	Interoperabilidad	AA	No presente
6.2.4	Capacidad de respuesta de RTT	AA	No presente
6.3	Identificación de llamadas	AA	No presente
6.4	Alternativas a los servicios basados en voz	AA	No presente
6.5.2	Resolución	AA	No presente
6.5.3	Frecuencia de imagen	AA	No presente
6.5.4	Sincronización de audio y vídeo	AA	No presente
6.5.5	Indicador visual de audio con vídeo	AA	No presente
6.5.6	Identificación del hablante con comunicación por vídeo (lengua de signos)	AA	No presente
7.1.1	Reproducción del subtulado	AA	No presente

Criterio		Nivel	Estado
7.1.2	Sincronización del subtítulo	AA	No presente
7.1.3	Preservación del subtítulo	AA	No presente
7.1.4	Características de los subtítulos	AA	No presente
7.1.5	Subtítulos hablados	AA	No presente
7.2.1	Reproducción de la audiodescripción	AA	No presente
7.2.2	Sincronización de la audiodescripción	AA	No presente
7.2.3	Preservación de la audiodescripción	AA	No presente
7.3	Controles de usuario	AA	No presente
9.1.1.1	Contenido no textual	A	Correcto
9.1.2.1	Sonido solo o vídeo solo (grabado)	A	No presente
9.1.2.2	Sonido sincronizado con subtítulos (grabado)	A	No presente
9.1.2.3	Vídeo con audiodescripción o medio alternativo (grabado)	A	No presente
9.1.2.4	Sonido sincronizado con subtítulos (en directo)	AA	No presente
9.1.2.5	Vídeo con audiodescripción (grabado)	AA	No presente
9.1.3.1	Información y relaciones	A	Fallo
<p>La información, estructura y relaciones comunicadas a través de la presentación pueden ser determinadas por software o están disponibles como texto.</p> <p>Hay un encabezado de tipo H2 ('Información'). Recomendamos que este sea etiquetado como un encabezado de tipo H1 ya que consideramos que es el título de la página.</p> <p>Hay varios encabezados de tipo H4 ('Posibles emergencias', 'Llamar: 983 75 15 68', 'email: info@valdecea.org' y 'Apertura del Centro'). Recomendamos que estos sean etiquetados como encabezados de tipo H2 ya que un tipo H4 no puede descender de un tipo H1.</p>			
<p>Tiempo estimado: Medio (Esfuerzo estimado en días)</p>		<p>Prioridad: Crítica (Resultado inaccesible para algunos grupos)</p>	
Detectado en Chrome - Latest con Keyboard only			

Criterio		Nivel	Estado
9.1.3.2	Secuencia significativa	A	Correcto
9.1.3.3	Características sensoriales	A	Correcto
9.1.3.4	Orientación de la pantalla	AA	Correcto
9.1.3.5	Identificación del propósito del campo	AA	No presente
9.1.4.1	Uso del color	A	Correcto
9.1.4.10	Reajuste de elementos	AA	Correcto
9.1.4.11	Contraste no textual	AA	Correcto
9.1.4.12	Espaciado del texto	AA	Correcto
9.1.4.13	Contenido en hover o focus	AA	Correcto
9.1.4.2	Control del sonido	A	No presente
9.1.4.3	Contraste mínimo	AA	Fallo
9.1.4.4	Cambio de tamaño del texto	AA	Correcto
9.1.4.5	Imágenes de texto	AA	Correcto
9.2.1.1	Teclado	A	Fallo
9.2.1.2	Sin trampas para el foco del teclado	A	Correcto
9.2.1.4	Atajos de teclado	A	No presente
9.2.2.1	Tiempo ajustable	A	No presente
9.2.2.2	Poner en pausa, detener, ocultar	A	No presente
9.2.3.1	Umbral de tres destellos o menos	A	Correcto
9.2.4.1	Evitar bloques	A	Fallo
9.2.4.2	Titulado de páginas	A	Correcto
9.2.4.3	Orden del foco	A	Correcto
9.2.4.4	Propósito de los enlaces (en contexto)	A	Fallo

Criterio		Nivel	Estado
9.2.4.5	Múltiples vías	AA	Fallo
9.2.4.6	Encabezados y etiquetas	AA	Correcto
9.2.4.7	Foco visible	AA	Fallo
9.2.5.1	Gestos del puntero	A	Correcto
9.2.5.2	Cancelación del puntero	A	Correcto
9.2.5.3	Etiqueta en el nombre	A	Correcto
9.2.5.4	Actuación por movimiento	A	Correcto
9.3.1.1	Idioma de la página	A	Correcto
9.3.1.2	Idioma de las partes de la página	AA	Correcto
9.3.2.1	Al recibir el foco	A	Correcto
9.3.2.2	Al recibir entradas	A	Correcto
9.3.2.3	Navegación coherente	AA	Correcto
9.3.2.4	Identificación consistente	AA	Correcto
9.3.2.5	Cambios a petición	A	Correcto
9.3.3.1	Identificación de errores	A	Correcto
9.3.3.2	Etiquetas o instrucciones	A	Fallo
9.3.3.3	Sugerencias ante errores	AA	Correcto
9.3.3.4	Prevención de errores en páginas legales, financieras y de datos	AA	No presente
9.4.1.1	Procesamiento, código limpio	A	Fallo
9.4.1.2	Nombre, función y valor	A	Correcto
9.4.1.3	Mensajes de estado	AA	No presente
9.6.1	Requisitos de conformidad	A	Correcto
11.7	Preferencias del usuario	AA	Fallo

Criterio		Nivel	Estado
11.8.1	Tecnología de gestión de contenidos	AA	No presente
11.8.2	Creación de contenido accesible	AA	No presente
11.8.3	Preservación de la información de accesibilidad durante las transformaciones	AA	No presente
11.8.4	Asistencia para la reparación	AA	No presente
11.8.5	Plantillas	AA	No presente
12.1.1	Características de accesibilidad y de compatibilidad	AA	Fallo
12.1.2	Documentación accesible	AA	Fallo
12.2.2	Información sobre las características de accesibilidad y compatibilidad	AA	No presente
12.2.3	Comunicación efectiva	AA	No presente
12.2.4	Documentación accesible	AA	No presente

Biocuidados

<https://valdecea.org/programas/biocuidados>

Criterio		Nivel	Estado
5.2	Activación de características de accesibilidad	AA	Correcto
5.3	Biométrica	AA	No presente
5.4	Preservación de la información de accesibilidad durante la conversión	AA	No presente
6.1	Anchura de banda para voz	AA	No presente
6.2.1.1	Comunicación mediante RTT	AA	No presente
6.2.1.2	Voz y texto simultáneos	AA	No presente
6.2.2.1	Presentación en pantalla diferenciable visualmente	AA	No presente
6.2.2.2	Dirección de envío y recepción determinable por software	AA	No presente
6.2.2.3	Identificación del hablante	AA	No presente
6.2.2.4	Indicador visual de audio con RTT	AA	No presente
6.2.3	Interoperabilidad	AA	No presente
6.2.4	Capacidad de respuesta de RTT	AA	No presente
6.3	Identificación de llamadas	AA	No presente
6.4	Alternativas a los servicios basados en voz	AA	No presente
6.5.2	Resolución	AA	No presente
6.5.3	Frecuencia de imagen	AA	No presente
6.5.4	Sincronización de audio y vídeo	AA	No presente
6.5.5	Indicador visual de audio con vídeo	AA	No presente
6.5.6	Identificación del hablante con comunicación por vídeo (lengua de signos)	AA	No presente
7.1.1	Reproducción del subtulado	AA	No presente

Criterio		Nivel	Estado
7.1.2	Sincronización del subtítulo	AA	No presente
7.1.3	Preservación del subtítulo	AA	No presente
7.1.4	Características de los subtítulos	AA	No presente
7.1.5	Subtítulos hablados	AA	No presente
7.2.1	Reproducción de la audiodescripción	AA	No presente
7.2.2	Sincronización de la audiodescripción	AA	No presente
7.2.3	Preservación de la audiodescripción	AA	No presente
7.3	Controles de usuario	AA	No presente
9.1.1.1	Contenido no textual	A	Correcto
9.1.2.1	Sonido solo o vídeo solo (grabado)	A	No presente
9.1.2.2	Sonido sincronizado con subtítulos (grabado)	A	No presente
9.1.2.3	Vídeo con audiodescripción o medio alternativo (grabado)	A	No presente
9.1.2.4	Sonido sincronizado con subtítulos (en directo)	AA	No presente
9.1.2.5	Vídeo con audiodescripción (grabado)	AA	No presente
9.1.3.1	Información y relaciones	A	Fallo
La información, estructura y relaciones comunicadas a través de la presentación pueden ser determinadas por software o están disponibles como texto.			
Hay varios encabezados de tipo H4 ('Misión de Biocuidados', 'Nuestra visión', 'Dirección', 'Contacto electrónico' y 'Teléfono de contacto') situados tras los encabezados 'Somos...' y 'Nuestro compromiso'. Recomendamos que estos sean etiquetados como encabezados de tipo H3 ya que un tipo H4 no puede descender de un tipo H2.			
Tiempo estimado: Bajo (Esfuerzo estimado en horas)		Prioridad: Seria (El acceso resulta difícil para ciertos grupos)	
Detectado en Chrome - Latest con VoiceOver Screen Reader			
9.1.3.2	Secuencia significativa	A	Correcto

Criterio		Nivel	Estado
9.1.3.3	Características sensoriales	A	Correcto
9.1.3.4	Orientación de la pantalla	AA	Correcto
9.1.3.5	Identificación del propósito del campo	AA	No presente
9.1.4.1	Uso del color	A	Correcto
9.1.4.10	Reajuste de elementos	AA	Correcto
9.1.4.11	Contraste no textual	AA	Correcto
9.1.4.12	Espaciado del texto	AA	Correcto
9.1.4.13	Contenido en hover o focus	AA	Correcto
9.1.4.2	Control del sonido	A	No presente
9.1.4.3	Contraste mínimo	AA	Fallo
9.1.4.4	Cambio de tamaño del texto	AA	Correcto
9.1.4.5	Imágenes de texto	AA	Correcto
9.2.1.1	Teclado	A	Fallo
9.2.1.2	Sin trampas para el foco del teclado	A	Correcto
9.2.1.4	Atajos de teclado	A	No presente
9.2.2.1	Tiempo ajustable	A	No presente
9.2.2.2	Poner en pausa, detener, ocultar	A	No presente
9.2.3.1	Umbral de tres destellos o menos	A	Correcto
9.2.4.1	Evitar bloques	A	Fallo
9.2.4.2	Titulado de páginas	A	Correcto
9.2.4.3	Orden del foco	A	Correcto
9.2.4.4	Propósito de los enlaces (en contexto)	A	Fallo
9.2.4.5	Múltiples vías	AA	Fallo

Criterio		Nivel	Estado
9.2.4.6	Encabezados y etiquetas	AA	Correcto
9.2.4.7	Foco visible	AA	Fallo
9.2.5.1	Gestos del puntero	A	Correcto
9.2.5.2	Cancelación del puntero	A	Correcto
9.2.5.3	Etiqueta en el nombre	A	Correcto
9.2.5.4	Actuación por movimiento	A	Correcto
9.3.1.1	Idioma de la página	A	Correcto
9.3.1.2	Idioma de las partes de la página	AA	Correcto
9.3.2.1	Al recibir el foco	A	Correcto
9.3.2.2	Al recibir entradas	A	Correcto
9.3.2.3	Navegación coherente	AA	Correcto
9.3.2.4	Identificación consistente	AA	Correcto
9.3.2.5	Cambios a petición	A	Correcto
9.3.3.1	Identificación de errores	A	Correcto
9.3.3.2	Etiquetas o instrucciones	A	Fallo
9.3.3.3	Sugerencias ante errores	AA	Correcto
9.3.3.4	Prevención de errores en páginas legales, financieras y de datos	AA	No presente
9.4.1.1	Procesamiento, código limpio	A	Fallo
9.4.1.2	Nombre, función y valor	A	Correcto
9.4.1.3	Mensajes de estado	AA	No presente
9.6.1	Requisitos de conformidad	A	Correcto
11.7	Preferencias del usuario	AA	Fallo
11.8.1	Tecnología de gestión de contenidos	AA	No presente


Criterio		Nivel	Estado
11.8.2	Creación de contenido accesible	AA	No presente
11.8.3	Preservación de la información de accesibilidad durante las transformaciones	AA	No presente
11.8.4	Asistencia para la reparación	AA	No presente
11.8.5	Plantillas	AA	No presente
12.1.1	Características de accesibilidad y de compatibilidad	AA	Fallo
12.1.2	Documentación accesible	AA	Fallo
12.2.2	Información sobre las características de accesibilidad y compatibilidad	AA	No presente
12.2.3	Comunicación efectiva	AA	No presente
12.2.4	Documentación accesible	AA	No presente

Transformación Digital

https://valdecea.org/programas/transformacion_digital

Criterio		Nivel	Estado
5.2	Activación de características de accesibilidad	AA	Correcto
5.3	Biométrica	AA	No presente
5.4	Preservación de la información de accesibilidad durante la conversión	AA	No presente
6.1	Anchura de banda para voz	AA	No presente
6.2.1.1	Comunicación mediante RTT	AA	No presente
6.2.1.2	Voz y texto simultáneos	AA	No presente
6.2.2.1	Presentación en pantalla diferenciable visualmente	AA	No presente
6.2.2.2	Dirección de envío y recepción determinable por software	AA	No presente
6.2.2.3	Identificación del hablante	AA	No presente
6.2.2.4	Indicador visual de audio con RTT	AA	No presente
6.2.3	Interoperabilidad	AA	No presente
6.2.4	Capacidad de respuesta de RTT	AA	No presente
6.3	Identificación de llamadas	AA	No presente
6.4	Alternativas a los servicios basados en voz	AA	No presente
6.5.2	Resolución	AA	No presente
6.5.3	Frecuencia de imagen	AA	No presente
6.5.4	Sincronización de audio y vídeo	AA	No presente
6.5.5	Indicador visual de audio con vídeo	AA	No presente
6.5.6	Identificación del hablante con comunicación por vídeo (lengua de signos)	AA	No presente
7.1.1	Reproducción del subtítulo	AA	No presente
7.1.2	Sincronización del subtítulo	AA	No presente
7.1.3	Preservación del subtítulo	AA	No presente
7.1.4	Características de los subtítulos	AA	No presente
7.1.5	Subtítulos hablados	AA	No presente

Criterio	Nivel	Estado
7.2.1	Reproducción de la audiodescripción	AA No presente
7.2.2	Sincronización de la audiodescripción	AA No presente
7.2.3	Preservación de la audiodescripción	AA No presente
7.3	Controles de usuario	AA No presente
9.1.1.1	<p>Contenido no textual</p> <p>Todo contenido no textual que se presenta al usuario tiene una alternativa textual que cumple el mismo propósito.</p> <p>La imagen de los fondos de la Unión Europea tienen texto alternativo pero no representan a la imagen, recomendamos poner 'Financiado por la Unión Europea a partir de los fondos Next Generations del plan de Recuperación y Resiliencia y Logo Coceder'.</p>  <p>Tiempo estimado: Bajo (Esfuerzo estimado en horas)</p> <p>Prioridad: Sería (El acceso resulta difícil para ciertos grupos)</p> <p>Detectado en Chrome - Latest con VoiceOver Screen Reader</p>	<p>Fallo</p>
9.1.2.1	Sonido solo o vídeo solo (grabado)	A No presente
9.1.2.2	Sonido sincronizado con subtítulos (grabado)	A No presente
9.1.2.3	Vídeo con audiodescripción o medio alternativo (grabado)	A No presente
9.1.2.4	Sonido sincronizado con subtítulos (en directo)	AA No presente
9.1.2.5	Vídeo con audiodescripción (grabado)	AA No presente
9.1.3.1	<p>Información y relaciones</p> <p>La información, estructura y relaciones comunicadas a través de la presentación pueden ser determinadas por software o están disponibles como texto.</p> <p>Hay varios encabezados de tipo H4 ('Misión del programa', 'Nuestra visión', 'Dirección', 'Contacto electrónico' y 'Teléfono de contacto') situados tras los encabezados 'Programas...' y 'Nuestro compromiso'. Recomendamos que estos sean etiquetados como encabezados de tipo H3 ya que un tipo H4 no puede descender de un tipo H2.</p> <p>Tiempo estimado: Bajo (Esfuerzo estimado en horas)</p> <p>Prioridad: Sería (El acceso resulta difícil para ciertos grupos)</p> <p>Detectado en Chrome - Latest con VoiceOver Screen Reader</p>	<p>Fallo</p>

Criterio		Nivel	Estado
9.1.3.2	Secuencia significativa	A	Correcto
9.1.3.3	Características sensoriales	A	Correcto
9.1.3.4	Orientación de la pantalla	AA	Correcto
9.1.3.5	Identificación del propósito del campo	AA	No presente
9.1.4.1	Uso del color	A	Correcto
9.1.4.10	Reajuste de elementos	AA	Correcto
9.1.4.11	Contraste no textual	AA	Correcto
9.1.4.12	Espaciado del texto	AA	Correcto
9.1.4.13	Contenido en hover o focus	AA	Correcto
9.1.4.2	Control del sonido	A	No presente
9.1.4.3	Contraste mínimo	AA	Fallo
<p>La presentación visual de texto e imágenes de texto tiene una relación de contraste de, al menos, 4.5:1, excepto en los siguientes casos:</p> <p>Textos grandes: Los textos de gran tamaño y las imágenes de texto de gran tamaño tienen una relación de contraste de, al menos, 3:1.</p> <p>Incidental: Los textos o imágenes de texto que forman parte de un componente inactivo de la interfaz de usuario, que son simple decoración, que no resultan visibles para nadie o forman parte de una imagen que contiene otros elementos visuales significativos, no tienen requisitos de contraste.</p> <p>Logotipos: El texto que forma parte de un logo o nombre de marca no tiene requisitos de contraste mínimo.</p> <p>Los textos que se encuentran sobre las imágenes no pasan el contraste mínimo. Recomendamos que se coloque un fondo tras los textos con el fin de que el contraste se haga sobre este fondo y no directamente sobre la imagen.</p> 			
Tiempo estimado: Bajo (Esfuerzo estimado en horas)		Prioridad: Sería (El acceso resulta difícil para ciertos grupos)	
Detectado en Chrome - Latest con WAVE Browser Extension			
9.1.4.4	Cambio de tamaño del texto	AA	Correcto
9.1.4.5	Imágenes de texto	AA	Correcto

Criterio	Nivel	Estado
<p>9.2.1.1 Teclado</p> <p>Toda la funcionalidad del contenido es operable a través de una interfaz de teclado sin que se requiera una determinada velocidad para cada pulsación individual de las teclas, excepto cuando la función interna requiere de una entrada que depende del trayecto de los movimientos del usuario y no sólo de los puntos inicial y final.</p> <p><i>Nota 1:</i> Esta excepción se refiere a la función subyacente, no a la técnica de entrada de datos. Por ejemplo, si la entrada de texto se hace por medio de escritura a mano, la técnica de entrada (escritura a mano) depende del trazo (ruta trazada) pero la función interna (introducir texto) no.</p> <p><i>Nota 2:</i> Esto no prohíbe ni debería desanimar a los autores a proporcionar entrada de ratón u otros métodos de entrada de datos adicionales a la operabilidad a través del teclado.</p> <p>Los cuadros de texto situados en la sección 'Acciones' no son accesibles por teclado</p>  <p>Tiempo estimado: Medio (Esfuerzo estimado en días)</p> <p>Prioridad: Crítica (Resultado inaccesible para algunos grupos)</p> <p>Detectado en Chrome - Latest con Keyboard only</p>	A	Fallo
9.2.1.2 Sin trampas para el foco del teclado	A	Correcto
9.2.1.4 Atajos de teclado	A	No presente
9.2.2.1 Tiempo ajustable	A	No presente
9.2.2.2 Poner en pausa, detener, ocultar	A	No presente
9.2.3.1 Umbral de tres destellos o menos	A	Correcto
9.2.4.1 Evitar bloques	A	Fallo
9.2.4.2 Titulado de páginas	A	Correcto
9.2.4.3 Orden del foco	A	Correcto
9.2.4.4 Propósito de los enlaces (en contexto)	A	Fallo
9.2.4.5 Múltiples vías	AA	Fallo
9.2.4.6 Encabezados y etiquetas	AA	Correcto
9.2.4.7 Foco visible	AA	Fallo
9.2.5.1 Gestos del puntero	A	Correcto

Criterio		Nivel	Estado
9.2.5.2	Cancelación del puntero	A	Correcto
9.2.5.3	Etiqueta en el nombre	A	Correcto
9.2.5.4	Actuación por movimiento	A	Correcto
9.3.1.1	Idioma de la página	A	Correcto
9.3.1.2	Idioma de las partes de la página	AA	Correcto
9.3.2.1	Al recibir el foco	A	Correcto
9.3.2.2	Al recibir entradas	A	Correcto
9.3.2.3	Navegación coherente	AA	Correcto
9.3.2.4	Identificación consistente	AA	Correcto
9.3.2.5	Cambios a petición	A	Correcto
9.3.3.1	Identificación de errores	A	Correcto
9.3.3.2	Etiquetas o instrucciones	A	Fallo
9.3.3.3	Sugerencias ante errores	AA	Correcto
9.3.3.4	Prevención de errores en páginas legales, financieras y de datos	AA	No presente
9.4.1.1	Procesamiento, código limpio	A	Fallo
9.4.1.2	Nombre, función y valor	A	Correcto
9.4.1.3	Mensajes de estado	AA	No presente
9.6.1	Requisitos de conformidad	A	Correcto
11.7	Preferencias del usuario	AA	Fallo
11.8.1	Tecnología de gestión de contenidos	AA	No presente
11.8.2	Creación de contenido accesible	AA	No presente
11.8.3	Preservación de la información de accesibilidad durante las transformaciones	AA	No presente
11.8.4	Asistencia para la reparación	AA	No presente
11.8.5	Plantillas	AA	No presente
12.1.1	Características de accesibilidad y de compatibilidad	AA	Fallo
12.1.2	Documentación accesible	AA	Fallo

Criterio		Nivel	Estado
12.2.2	Información sobre las características de accesibilidad y compatibilidad	AA	No presente
12.2.3	Comunicación efectiva	AA	No presente
12.2.4	Documentación accesible	AA	No presente


Blog


https://valdecea.org/blog_grid

Criterio		Nivel	Estado
5.2	Activación de características de accesibilidad	AA	Correcto
5.3	Biométrica	AA	No presente
5.4	Preservación de la información de accesibilidad durante la conversión	AA	No presente
6.1	Anchura de banda para voz	AA	No presente
6.2.1.1	Comunicación mediante RTT	AA	No presente
6.2.1.2	Voz y texto simultáneos	AA	No presente
6.2.2.1	Presentación en pantalla diferenciable visualmente	AA	No presente
6.2.2.2	Dirección de envío y recepción determinable por software	AA	No presente
6.2.2.3	Identificación del hablante	AA	No presente
6.2.2.4	Indicador visual de audio con RTT	AA	No presente
6.2.3	Interoperabilidad	AA	No presente
6.2.4	Capacidad de respuesta de RTT	AA	No presente
6.3	Identificación de llamadas	AA	No presente
6.4	Alternativas a los servicios basados en voz	AA	No presente
6.5.2	Resolución	AA	No presente
6.5.3	Frecuencia de imagen	AA	No presente
6.5.4	Sincronización de audio y vídeo	AA	No presente
6.5.5	Indicador visual de audio con vídeo	AA	No presente
6.5.6	Identificación del hablante con comunicación por vídeo (lengua de signos)	AA	No presente
7.1.1	Reproducción del subtulado	AA	No presente

Criterio		Nivel	Estado
7.1.2	Sincronización del subtítulo	AA	No presente
7.1.3	Preservación del subtítulo	AA	No presente
7.1.4	Características de los subtítulos	AA	No presente
7.1.5	Subtítulos hablados	AA	No presente
7.2.1	Reproducción de la audiodescripción	AA	No presente
7.2.2	Sincronización de la audiodescripción	AA	No presente
7.2.3	Preservación de la audiodescripción	AA	No presente
7.3	Controles de usuario	AA	No presente
9.1.1.1	Contenido no textual	A	Correcto
9.1.2.1	Sonido solo o vídeo solo (grabado)	A	No presente
9.1.2.2	Sonido sincronizado con subtítulos (grabado)	A	No presente
9.1.2.3	Vídeo con audiodescripción o medio alternativo (grabado)	A	No presente
9.1.2.4	Sonido sincronizado con subtítulos (en directo)	AA	No presente
9.1.2.5	Vídeo con audiodescripción (grabado)	AA	No presente
9.1.3.1	Información y relaciones	A	Fallo
La información, estructura y relaciones comunicadas a través de la presentación pueden ser determinadas por software o están disponibles como texto.			
Hay un encabezado de tipo H2 ('Blog'). Recomendamos que este sea etiquetado como un encabezado de tipo H1 ya que consideramos que es el título de la página.			
Tiempo estimado: Bajo (Esfuerzo estimado en horas)		Prioridad: Seria (El acceso resulta difícil para ciertos grupos)	
Detectado en Chrome - Latest con WAVE Browser Extension			
9.1.3.2	Secuencia significativa	A	Correcto
9.1.3.3	Características sensoriales	A	Correcto

Criterio		Nivel	Estado
9.1.3.4	Orientación de la pantalla	AA	Correcto
9.1.3.5	Identificación del propósito del campo	AA	No presente
9.1.4.1	Uso del color	A	Correcto
9.1.4.10	Reajuste de elementos	AA	Correcto
9.1.4.11	Contraste no textual	AA	Correcto
9.1.4.12	Espaciado del texto	AA	Correcto
9.1.4.13	Contenido en hover o focus	AA	Correcto
9.1.4.2	Control del sonido	A	No presente
9.1.4.3	Contraste mínimo	AA	Fallo
9.1.4.4	Cambio de tamaño del texto	AA	Correcto
9.1.4.5	Imágenes de texto	AA	Correcto
9.2.1.1	Teclado	A	Fallo
9.2.1.2	Sin trampas para el foco del teclado	A	Correcto
9.2.1.4	Atajos de teclado	A	No presente
9.2.2.1	Tiempo ajustable	A	No presente
9.2.2.2	Poner en pausa, detener, ocultar	A	No presente
9.2.3.1	Umbral de tres destellos o menos	A	Correcto
9.2.4.1	Evitar bloques	A	Fallo
9.2.4.2	Titulado de páginas	A	Correcto
9.2.4.3	Orden del foco	A	Correcto

Criterio	Nivel	Estado
<p>9.2.4.4</p> <p>Propósito de los enlaces (en contexto)</p> <p>El propósito de cada enlace puede ser determinado con sólo el texto del enlace o a través del texto del enlace sumado al contexto del enlace determinado por software, excepto cuando el propósito del enlace resultara ambiguo para los usuarios en general.</p> <p>No es posible determinar el propósito de los enlaces 'Read more' solo por su texto. Recomendamos ampliar la información mediante el uso de un aria-label, quedando 'Leer más sobre [Nombre del artículo]'. Hay un texto en inglés ('Read more'). Recomendamos que este sea traducido al castellano para así mejorar la experiencia del usuario.</p>  <p>Tiempo estimado: Bajo (Esfuerzo estimado en horas)</p> <p>Prioridad: Seria (El acceso resulta difícil para ciertos grupos)</p> <p>Detectado en Chrome - Latest con VoiceOver Screen Reader</p>	A	Fallo
9.2.4.5	Múltiples vías	AA Fallo
9.2.4.6	Encabezados y etiquetas	AA Correcto
9.2.4.7	Foco visible	AA Fallo
9.2.5.1	Gestos del puntero	A Correcto
9.2.5.2	Cancelación del puntero	A Correcto
9.2.5.3	Etiqueta en el nombre	A Correcto
9.2.5.4	Actuación por movimiento	A Correcto
9.3.1.1	Idioma de la página	A Correcto

Criterio	Nivel	Estado
<p>9.3.1.2 Idioma de las partes de la página</p> <p>El idioma de cada pasaje o frase en el contenido puede ser determinado por software, excepto los nombres propios, términos técnicos, palabras en un idioma indeterminado y palabras o frases que se hayan convertido en parte natural del texto que las rodea.</p> <p>Hay un texto en inglés ('Read more'). Recomendamos que este sea traducido al castellano para así mejorar la experiencia del usuario.</p>  <p>Tiempo estimado: Bajo (Esfuerzo estimado en horas)</p> <p>Prioridad: Seria (El acceso resulta difícil para ciertos grupos)</p> <p>Detectado en Chrome - Latest con WAVE Browser Extension</p>	AA	Fallo
9.3.2.1	Al recibir el foco	A Correcto
9.3.2.2	Al recibir entradas	A Correcto
9.3.2.3	Navegación coherente	AA Correcto
9.3.2.4	Identificación consistente	AA Correcto
9.3.2.5	Cambios a petición	A Correcto
9.3.3.1	Identificación de errores	A Correcto
9.3.3.2	Etiquetas o instrucciones	A Fallo
9.3.3.3	Sugerencias ante errores	AA Correcto
9.3.3.4	Prevención de errores en páginas legales, financieras y de datos	AA No presente
9.4.1.1	Procesamiento, código limpio	A Fallo
9.4.1.2	Nombre, función y valor	A Correcto
9.4.1.3	Mensajes de estado	AA No presente
9.6.1	Requisitos de conformidad	A Correcto
11.7	Preferencias del usuario	AA Fallo

Criterio		Nivel	Estado
11.8.1	Tecnología de gestión de contenidos	AA	No presente
11.8.2	Creación de contenido accesible	AA	No presente
11.8.3	Preservación de la información de accesibilidad durante las transformaciones	AA	No presente
11.8.4	Asistencia para la reparación	AA	No presente
11.8.5	Plantillas	AA	No presente
12.1.1	Características de accesibilidad y de compatibilidad	AA	Fallo
12.1.2	Documentación accesible	AA	Fallo
12.2.2	Información sobre las características de accesibilidad y compatibilidad	AA	No presente
12.2.3	Comunicación efectiva	AA	No presente
12.2.4	Documentación accesible	AA	No presente

Artículo

<https://valdecea.org/charla-cafe-en-castrobol>

Criterio		Nivel	Estado
5.2	Activación de características de accesibilidad	AA	Correcto
5.3	Biométrica	AA	No presente
5.4	Preservación de la información de accesibilidad durante la conversión	AA	No presente
6.1	Anchura de banda para voz	AA	No presente
6.2.1.1	Comunicación mediante RTT	AA	No presente
6.2.1.2	Voz y texto simultáneos	AA	No presente
6.2.2.1	Presentación en pantalla diferenciable visualmente	AA	No presente
6.2.2.2	Dirección de envío y recepción determinable por software	AA	No presente
6.2.2.3	Identificación del hablante	AA	No presente
6.2.2.4	Indicador visual de audio con RTT	AA	No presente
6.2.3	Interoperabilidad	AA	No presente
6.2.4	Capacidad de respuesta de RTT	AA	No presente
6.3	Identificación de llamadas	AA	No presente
6.4	Alternativas a los servicios basados en voz	AA	No presente
6.5.2	Resolución	AA	No presente
6.5.3	Frecuencia de imagen	AA	No presente
6.5.4	Sincronización de audio y vídeo	AA	No presente
6.5.5	Indicador visual de audio con vídeo	AA	No presente
6.5.6	Identificación del hablante con comunicación por vídeo (lengua de signos)	AA	No presente
7.1.1	Reproducción del subtulado	AA	No presente
7.1.2	Sincronización del subtulado	AA	No presente
7.1.3	Preservación del subtulado	AA	No presente
7.1.4	Características de los subtítulos	AA	No presente
7.1.5	Subtítulos hablados	AA	No presente

Criterio		Nivel	Estado
7.2.1	Reproducción de la audiodescripción	AA	No presente
7.2.2	Sincronización de la audiodescripción	AA	No presente
7.2.3	Preservación de la audiodescripción	AA	No presente
7.3	Controles de usuario	AA	No presente

Criterio	Nivel	Estado
9.1.1.1	A	Fallo
<p>Todo contenido no textual que se presenta al usuario tiene una alternativa textual que cumple el mismo propósito.</p>		
<p>La imagen principal del artículo tiene texto alternativo pero no representa a la imagen, además, está en inglés. Recomendamos incluir textos que describan textualmente a la imagen o su sentido. En este caso, 'Charla sobre proyecto de Biocuidados el martes 16 de abril a las 19h en Castrobol'.</p>		
		
<p>Tiempo estimado: Bajo (Esfuerzo estimado en horas)</p>	<p>Prioridad: Crítica (Resultado inaccesible para algunos grupos)</p>	
<p>Detectado en Chrome - Latest con VoiceOver Screen Reader</p>		
<p>La imagen situada encima del encabezado 'En ruta con el café' tiene el texto alternativo vacío. Recomendamos incluir textos que describan textualmente a la imagen o su sentido. En este caso, '[Nombre del lugar de la imagen]'.</p>		
 <h2 data-bbox="389 1608 1273 1682">EN RUTA CON EL CAFÉ</h2>		
<p>Tiempo estimado: Bajo (Esfuerzo estimado en horas)</p>	<p>Prioridad: Crítica (Resultado inaccesible para algunos grupos)</p>	
<p>Detectado en Chrome - Latest con VoiceOver Screen Reader</p>		
9.1.2.1	A	No presente
9.1.2.2	A	No presente
9.1.2.3	A	No presente

Criterio		Nivel	Estado
9.1.2.4	Sonido sincronizado con subtítulos (en directo)	AA	No presente
9.1.2.5	Vídeo con audiodescripción (grabado)	AA	No presente
9.1.3.1	Información y relaciones	A	Fallo
La información, estructura y relaciones comunicadas a través de la presentación pueden ser determinadas por software o están disponibles como texto.			
El texto situado en el banner principal ('[Título del artículo]') recomendamos que sea etiquetado como un encabezado de tipo H1 ya que consideramos que es el título de la página.			
Tiempo estimado: Bajo (Esfuerzo estimado en horas)		Prioridad: Seria (El acceso resulta difícil para ciertos grupos)	
Detectado en Chrome - Latest con WAVE Browser Extension			
9.1.3.2	Secuencia significativa	A	Correcto
9.1.3.3	Características sensoriales	A	Correcto
9.1.3.4	Orientación de la pantalla	AA	Correcto
9.1.3.5	Identificación del propósito del campo	AA	No presente
9.1.4.1	Uso del color	A	Correcto
9.1.4.10	Reajuste de elementos	AA	Correcto
9.1.4.11	Contraste no textual	AA	Correcto
9.1.4.12	Espaciado del texto	AA	Correcto
9.1.4.13	Contenido en hover o focus	AA	Correcto
9.1.4.2	Control del sonido	A	No presente
9.1.4.3	Contraste mínimo	AA	Fallo
9.1.4.4	Cambio de tamaño del texto	AA	Correcto
9.1.4.5	Imágenes de texto	AA	Correcto
9.2.1.1	Teclado	A	Fallo
9.2.1.2	Sin trampas para el foco del teclado	A	Correcto
9.2.1.4	Atajos de teclado	A	No presente
9.2.2.1	Tiempo ajustable	A	No presente
9.2.2.2	Poner en pausa, detener, ocultar	A	No presente
9.2.3.1	Umbral de tres destellos o menos	A	Correcto

Criterio		Nivel	Estado
9.2.4.1	Evitar bloques	A	Fallo
9.2.4.2	Titulado de páginas	A	Correcto
9.2.4.3	Orden del foco	A	Correcto
9.2.4.4	Propósito de los enlaces (en contexto)	A	Fallo
9.2.4.5	Múltiples vías	AA	Fallo
9.2.4.6	Encabezados y etiquetas	AA	Correcto
9.2.4.7	Foco visible	AA	Fallo
9.2.5.1	Gestos del puntero	A	Correcto
9.2.5.2	Cancelación del puntero	A	Correcto
9.2.5.3	Etiqueta en el nombre	A	Correcto
9.2.5.4	Actuación por movimiento	A	Correcto
9.3.1.1	Idioma de la página	A	Correcto
9.3.1.2	Idioma de las partes de la página	AA	Fallo
<p>El idioma de cada pasaje o frase en el contenido puede ser determinado por software, excepto los nombres propios, términos técnicos, palabras en un idioma indeterminado y palabras o frases que se hayan convertido en parte natural del texto que las rodea.</p> <p>Hay un texto en inglés ('Related Articles'). Recomendamos que este sea traducido al castellano para así mejorar la experiencia del usuario.</p> <div style="text-align: center; padding: 20px;">  </div> <p>Tiempo estimado: Bajo (Esfuerzo estimado en horas)</p> <p>Prioridad: Seria (El acceso resulta difícil para ciertos grupos)</p> <p>Detectado en Chrome - Latest con WAVE Browser Extension</p>			
9.3.2.1	Al recibir el foco	A	Correcto
9.3.2.2	Al recibir entradas	A	Correcto
9.3.2.3	Navegación coherente	AA	Correcto
9.3.2.4	Identificación consistente	AA	Correcto

Criterio		Nivel	Estado
9.3.2.5	Cambios a petición	A	Correcto
9.3.3.1	Identificación de errores	A	Correcto
9.3.3.2	Etiquetas o instrucciones	A	Fallo
9.3.3.3	Sugerencias ante errores	AA	Correcto
9.3.3.4	Prevención de errores en páginas legales, financieras y de datos	AA	No presente
9.4.1.1	Procesamiento, código limpio	A	Fallo
9.4.1.2	Nombre, función y valor	A	Correcto
9.4.1.3	Mensajes de estado	AA	No presente
9.6.1	Requisitos de conformidad	A	Correcto
11.7	Preferencias del usuario	AA	Fallo
11.8.1	Tecnología de gestión de contenidos	AA	No presente
11.8.2	Creación de contenido accesible	AA	No presente
11.8.3	Preservación de la información de accesibilidad durante las transformaciones	AA	No presente
11.8.4	Asistencia para la reparación	AA	No presente
11.8.5	Plantillas	AA	No presente
12.1.1	Características de accesibilidad y de compatibilidad	AA	Fallo
12.1.2	Documentación accesible	AA	Fallo
12.2.2	Información sobre las características de accesibilidad y compatibilidad	AA	No presente
12.2.3	Comunicación efectiva	AA	No presente
12.2.4	Documentación accesible	AA	No presente

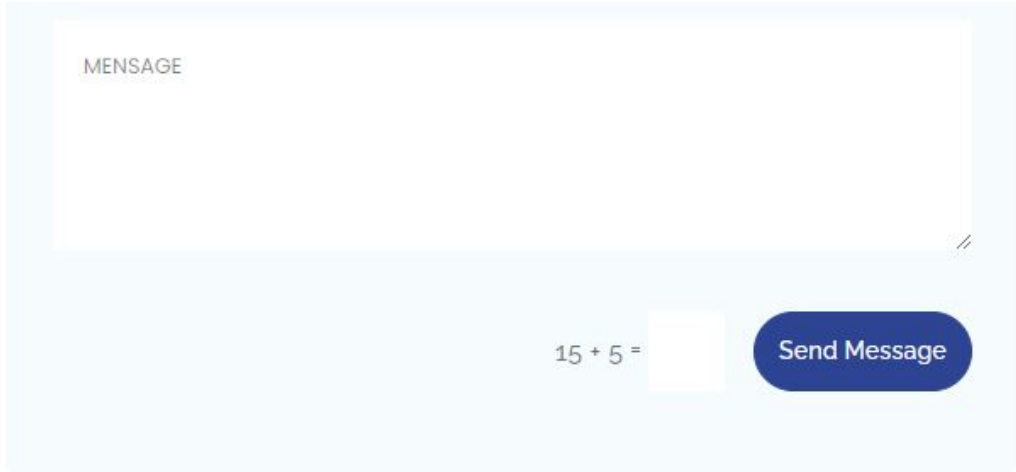
Contacto


<https://valdecea.org/contacto>

Criterio		Nivel	Estado
5.2	Activación de características de accesibilidad	AA	Correcto
5.3	Biométrica	AA	No presente
5.4	Preservación de la información de accesibilidad durante la conversión	AA	No presente
6.1	Anchura de banda para voz	AA	No presente
6.2.1.1	Comunicación mediante RTT	AA	No presente
6.2.1.2	Voz y texto simultáneos	AA	No presente
6.2.2.1	Presentación en pantalla diferenciable visualmente	AA	No presente
6.2.2.2	Dirección de envío y recepción determinable por software	AA	No presente
6.2.2.3	Identificación del hablante	AA	No presente
6.2.2.4	Indicador visual de audio con RTT	AA	No presente
6.2.3	Interoperabilidad	AA	No presente
6.2.4	Capacidad de respuesta de RTT	AA	No presente
6.3	Identificación de llamadas	AA	No presente
6.4	Alternativas a los servicios basados en voz	AA	No presente
6.5.2	Resolución	AA	No presente
6.5.3	Frecuencia de imagen	AA	No presente
6.5.4	Sincronización de audio y vídeo	AA	No presente
6.5.5	Indicador visual de audio con vídeo	AA	No presente
6.5.6	Identificación del hablante con comunicación por vídeo (lengua de signos)	AA	No presente
7.1.1	Reproducción del subtulado	AA	No presente
7.1.2	Sincronización del subtulado	AA	No presente
7.1.3	Preservación del subtulado	AA	No presente
7.1.4	Características de los subtítulos	AA	No presente
7.1.5	Subtítulos hablados	AA	No presente

Criterio		Nivel	Estado
7.2.1	Reproducción de la audiodescripción	AA	No presente
7.2.2	Sincronización de la audiodescripción	AA	No presente
7.2.3	Preservación de la audiodescripción	AA	No presente
7.3	Controles de usuario	AA	No presente
9.1.1.1	Contenido no textual	A	Correcto
9.1.2.1	Sonido solo o vídeo solo (grabado)	A	No presente
9.1.2.2	Sonido sincronizado con subtítulos (grabado)	A	No presente
9.1.2.3	Vídeo con audiodescripción o medio alternativo (grabado)	A	No presente
9.1.2.4	Sonido sincronizado con subtítulos (en directo)	AA	No presente
9.1.2.5	Vídeo con audiodescripción (grabado)	AA	No presente
9.1.3.1	Información y relaciones	A	Fallo
La información, estructura y relaciones comunicadas a través de la presentación pueden ser determinadas por software o están disponibles como texto.			
Hay un encabezado de tipo H2 ('Estamos para ayudarte'). Recomendamos que este sea etiquetado como un encabezado de tipo H1 ya que consideramos que es el título de la página. Hay varios encabezados de tipo H4 ('Centro', 'Teléfonos', 'Escribenos' y 'Nos gustaria saber'). Recomendamos que estos sean etiquetados como encabezados de tipo H3 ya que un tipo H4 no puede descender de un tipo H2.			
Tiempo estimado: Bajo (Esfuerzo estimado en horas)		Prioridad: Seria (El acceso resulta difícil para ciertos grupos)	
Detectado en Chrome - Latest con WAVE Browser Extension			
9.1.3.2	Secuencia significativa	A	Correcto
9.1.3.3	Características sensoriales	A	Correcto
9.1.3.4	Orientación de la pantalla	AA	Correcto

Criterio	Nivel	Estado
<p>9.1.3.5 Identificación del propósito del campo</p> <p>El propósito de cada campo que recoge información del usuario puede ser determinado por software cuando:</p> <p>el campo tiene un propósito identificado y concreto el campo está implementado usando tecnologías que permiten identificar su significado esperado en un formulario</p> <p>En el formulario se debe especificar el propósito de cada campo, para ello basta con añadir una etiqueta en cada campo. A continuación detallaré que etiqueta hay que colocar en cada campo: Email: autocomplete='email' Teléfono: autocomplete='tel'</p> <p>Tiempo estimado: Bajo (Esfuerzo estimado en horas)</p> <p>Prioridad: Seria (El acceso resulta difícil para ciertos grupos)</p> <p>Detectado en Chrome - Latest con VoiceOver Screen Reader</p>	AA	Fallo
9.1.4.1	A	Correcto
9.1.4.10	AA	Correcto
9.1.4.11	AA	Correcto
9.1.4.12	AA	Correcto
9.1.4.13	AA	Correcto
9.1.4.2	A	No presente
9.1.4.3	AA	Fallo
9.1.4.4	AA	Correcto
9.1.4.5	AA	Correcto
9.2.1.1	A	Fallo
9.2.1.2	A	Correcto
9.2.1.4	A	No presente
9.2.2.1	A	No presente
9.2.2.2	A	No presente
9.2.3.1	A	Correcto
9.2.4.1	A	Fallo
9.2.4.2	A	Correcto

Criterio		Nivel	Estado
9.2.4.3	Orden del foco	A	Correcto
9.2.4.4	Propósito de los enlaces (en contexto)	A	Fallo
9.2.4.5	Múltiples vías	AA	Fallo
9.2.4.6	Encabezados y etiquetas	AA	Correcto
9.2.4.7	Foco visible	AA	Fallo
9.2.5.1	Gestos del puntero	A	Correcto
9.2.5.2	Cancelación del puntero	A	Correcto
9.2.5.3	Etiqueta en el nombre	A	Correcto
9.2.5.4	Actuación por movimiento	A	Correcto
9.3.1.1	Idioma de la página	A	Correcto
9.3.1.2	Idioma de las partes de la página	AA	Fallo
<p>El idioma de cada pasaje o frase en el contenido puede ser determinado por software, excepto los nombres propios, términos técnicos, palabras en un idioma indeterminado y palabras o frases que se hayan convertido en parte natural del texto que las rodea.</p> <p>Hay textos en inglés ('Message' y 'Send Message') en el formulario. Recomendamos que estos sean traducidos al castellano para así mejorar la experiencia del usuario.</p> 			
Tiempo estimado: Bajo (Esfuerzo estimado en horas)		Prioridad: Seria (El acceso resulta difícil para ciertos grupos)	
Detectado en Chrome - Latest con WAVE Browser Extension			
9.3.2.1	Al recibir el foco	A	Correcto
9.3.2.2	Al recibir entradas	A	Correcto
9.3.2.3	Navegación coherente	AA	Correcto

Criterio		Nivel	Estado
9.3.2.4	Identificación consistente	AA	Correcto
9.3.2.5	Cambios a petición	A	Correcto
9.3.3.1	Identificación de errores	A	Fallo
Si se detecta automáticamente un error en la entrada de datos , el elemento erróneo es identificado y el error se describe al usuario mediante un texto.			
Si cometemos un error al introducir los datos, nos indica que hay errores en el campo con un mensaje, sin embargo, también, es necesario marcar el campo con error mediante el atributo <code>aria-invalid=true</code>			
Tiempo estimado: Bajo (Esfuerzo estimado en horas)		Prioridad: Crítica (Resultado inaccesible para algunos grupos)	
Detectado en Chrome - Latest con VoiceOver Screen Reader			
9.3.3.2	Etiquetas o instrucciones	A	Fallo
Se proporcionan etiquetas o instrucciones cuando el contenido requiere la introducción de datos por parte del usuario.			
El formulario no tiene etiquetas que expliquen al usuario la finalidad del campo. Recomendamos colocar etiquetas visibles y asociarlas mediante el atributo <code>For</code> .			
			
Tiempo estimado: Bajo (Esfuerzo estimado en horas)		Prioridad: Seria (El acceso resulta difícil para ciertos grupos)	
Detectado en Chrome - Latest con WAVE Browser Extension			
En el formulario no se especifica qué campos son obligatorios. En caso de querer especificarlo mediante un símbolo (como por ejemplo *) es importante que al colocar las etiquetas de los campos se marque en ellas el símbolo de obligación y se diga antes de comenzar a completar el formulario que los campos marcados con * son obligatorios			
Tiempo estimado: Bajo (Esfuerzo estimado en horas)		Prioridad: Seria (El acceso resulta difícil para ciertos grupos)	
Detectado en Chrome - Latest con VoiceOver Screen Reader			
9.3.3.3	Sugerencias ante errores	AA	Correcto

Criterio	Nivel	Estado	
9.3.3.4	Prevención de errores en páginas legales, financieras y de datos	AA	No presente
9.4.1.1	Procesamiento, código limpio	A	Fallo
9.4.1.2	Nombre, función y valor	A	Fallo
<p>Para todos los componentes de la interfaz de usuario (incluyendo pero no limitado a: elementos de formulario, enlaces y componentes generados por scripts), el nombre y la función pueden ser determinados por software; los estados, propiedades y valores que pueden ser asignados por el usuario pueden ser especificados por software; y los cambios en estos elementos se encuentran disponibles para su consulta por las aplicaciones de usuario, incluyendo las ayudas técnicas.</p> <p><i>Nota:</i> Este criterio de conformidad se dirige principalmente a los autores web que desarrollan o programan sus propios componentes de interfaz de usuario. Por ejemplo, los controles estándar de HTML satisfacen automáticamente este criterio cuando se emplean de acuerdo con su especificación.</p>			
<p>El Iframe del mapa, debe tener un título (atributo Title) que especifique el propósito del Iframe. En este caso recomendamos 'Mapa de Valdecea. C. Olleros, 1, 47680 Mayorga, Valladolid'</p>			
			
<p>Tiempo estimado: Bajo (Esfuerzo estimado en horas)</p>		<p>Prioridad: Seria (El acceso resulta difícil para ciertos grupos)</p>	
<p>Detectado en Chrome - Latest con WAVE Browser Extension</p>			
9.4.1.3	Mensajes de estado	AA	Fallo
<p>En el contenido implementado en lenguajes de marcado, los mensajes de estado pueden ser determinados por software a través de su rol o propiedades, de tal modo que puedan ser presentados al usuario de productos de apoyo sin recibir el foco.</p>			
<p>Tanto los mensajes de error como el mensaje cuando se ha enviado correctamente el formulario, deben estar etiquetados mediante el atributo <code>role='alert'</code></p>			
<p>Tiempo estimado: Bajo (Esfuerzo estimado en horas)</p>		<p>Prioridad: Seria (El acceso resulta difícil para ciertos grupos)</p>	
<p>Detectado en Chrome - Latest con VoiceOver Screen Reader</p>			
9.6.1	Requisitos de conformidad	A	Correcto
11.7	Preferencias del usuario	AA	Fallo
11.8.1	Tecnología de gestión de contenidos	AA	No presente

Criterio		Nivel	Estado
11.8.2	Creación de contenido accesible	AA	No presente
11.8.3	Preservación de la información de accesibilidad durante las transformaciones	AA	No presente
11.8.4	Asistencia para la reparación	AA	No presente
11.8.5	Plantillas	AA	No presente
12.1.1	Características de accesibilidad y de compatibilidad	AA	Fallo
12.1.2	Documentación accesible	AA	Fallo
12.2.2	Información sobre las características de accesibilidad y compatibilidad	AA	No presente
12.2.3	Comunicación efectiva	AA	No presente
12.2.4	Documentación accesible	AA	No presente

Aviso Legal

https://valdecea.org/aviso_legal

Criterio		Nivel	Estado
5.2	Activación de características de accesibilidad	AA	Correcto
5.3	Biométrica	AA	No presente
5.4	Preservación de la información de accesibilidad durante la conversión	AA	No presente
6.1	Anchura de banda para voz	AA	No presente
6.2.1.1	Comunicación mediante RTT	AA	No presente
6.2.1.2	Voz y texto simultáneos	AA	No presente
6.2.2.1	Presentación en pantalla diferenciable visualmente	AA	No presente
6.2.2.2	Dirección de envío y recepción determinable por software	AA	No presente
6.2.2.3	Identificación del hablante	AA	No presente
6.2.2.4	Indicador visual de audio con RTT	AA	No presente
6.2.3	Interoperabilidad	AA	No presente
6.2.4	Capacidad de respuesta de RTT	AA	No presente
6.3	Identificación de llamadas	AA	No presente
6.4	Alternativas a los servicios basados en voz	AA	No presente
6.5.2	Resolución	AA	No presente
6.5.3	Frecuencia de imagen	AA	No presente
6.5.4	Sincronización de audio y vídeo	AA	No presente
6.5.5	Indicador visual de audio con vídeo	AA	No presente
6.5.6	Identificación del hablante con comunicación por vídeo (lengua de signos)	AA	No presente
7.1.1	Reproducción del subtulado	AA	No presente

Criterio		Nivel	Estado
7.1.2	Sincronización del subtítulo	AA	No presente
7.1.3	Preservación del subtítulo	AA	No presente
7.1.4	Características de los subtítulos	AA	No presente
7.1.5	Subtítulos hablados	AA	No presente
7.2.1	Reproducción de la audiodescripción	AA	No presente
7.2.2	Sincronización de la audiodescripción	AA	No presente
7.2.3	Preservación de la audiodescripción	AA	No presente
7.3	Controles de usuario	AA	No presente
9.1.1.1	Contenido no textual	A	Correcto
9.1.2.1	Sonido solo o vídeo solo (grabado)	A	No presente
9.1.2.2	Sonido sincronizado con subtítulos (grabado)	A	No presente
9.1.2.3	Vídeo con audiodescripción o medio alternativo (grabado)	A	No presente
9.1.2.4	Sonido sincronizado con subtítulos (en directo)	AA	No presente
9.1.2.5	Vídeo con audiodescripción (grabado)	AA	No presente
9.1.3.1	Información y relaciones	A	Fallo
La información, estructura y relaciones comunicadas a través de la presentación pueden ser determinadas por software o están disponibles como texto.			
Hay un encabezado de tipo H2 ('Aviso Legal'). Recomendamos que este sea etiquetado como un encabezado de tipo H1 ya que consideramos que es el título de la página.			
Tiempo estimado: Bajo (Esfuerzo estimado en horas)		Prioridad: Seria (El acceso resulta difícil para ciertos grupos)	
Detectado en Chrome - Latest con WAVE Browser Extension			
9.1.3.2	Secuencia significativa	A	Correcto
9.1.3.3	Características sensoriales	A	Correcto

Criterio		Nivel	Estado
9.1.3.4	Orientación de la pantalla	AA	Correcto
9.1.3.5	Identificación del propósito del campo	AA	No presente
9.1.4.1	Uso del color	A	Correcto
9.1.4.10	Reajuste de elementos	AA	Correcto
9.1.4.11	Contraste no textual	AA	Correcto
9.1.4.12	Espaciado del texto	AA	Correcto
9.1.4.13	Contenido en hover o focus	AA	Correcto
9.1.4.2	Control del sonido	A	No presente
9.1.4.3	Contraste mínimo	AA	Fallo
9.1.4.4	Cambio de tamaño del texto	AA	Correcto
9.1.4.5	Imágenes de texto	AA	Correcto
9.2.1.1	Teclado	A	Fallo
9.2.1.2	Sin trampas para el foco del teclado	A	Correcto
9.2.1.4	Atajos de teclado	A	No presente
9.2.2.1	Tiempo ajustable	A	No presente
9.2.2.2	Poner en pausa, detener, ocultar	A	No presente
9.2.3.1	Umbral de tres destellos o menos	A	Correcto
9.2.4.1	Evitar bloques	A	Fallo
9.2.4.2	Titulado de páginas	A	Correcto
9.2.4.3	Orden del foco	A	Correcto
9.2.4.4	Propósito de los enlaces (en contexto)	A	Fallo
9.2.4.5	Múltiples vías	AA	Fallo
9.2.4.6	Encabezados y etiquetas	AA	Correcto

Criterio		Nivel	Estado
9.2.4.7	Foco visible	AA	Fallo
9.2.5.1	Gestos del puntero	A	Correcto
9.2.5.2	Cancelación del puntero	A	Correcto
9.2.5.3	Etiqueta en el nombre	A	Correcto
9.2.5.4	Actuación por movimiento	A	Correcto
9.3.1.1	Idioma de la página	A	Correcto
9.3.1.2	Idioma de las partes de la página	AA	Correcto
9.3.2.1	Al recibir el foco	A	Correcto
9.3.2.2	Al recibir entradas	A	Correcto
9.3.2.3	Navegación coherente	AA	Correcto
9.3.2.4	Identificación consistente	AA	Correcto
9.3.2.5	Cambios a petición	A	Correcto
9.3.3.1	Identificación de errores	A	Correcto
9.3.3.2	Etiquetas o instrucciones	A	Fallo
9.3.3.3	Sugerencias ante errores	AA	Correcto
9.3.3.4	Prevención de errores en páginas legales, financieras y de datos	AA	No presente
9.4.1.1	Procesamiento, código limpio	A	Fallo
9.4.1.2	Nombre, función y valor	A	Correcto
9.4.1.3	Mensajes de estado	AA	No presente
9.6.1	Requisitos de conformidad	A	Correcto
11.7	Preferencias del usuario	AA	Fallo
11.8.1	Tecnología de gestión de contenidos	AA	No presente
11.8.2	Creación de contenido accesible	AA	No presente

Criterio		Nivel	Estado
11.8.3	Preservación de la información de accesibilidad durante las transformaciones	AA	No presente
11.8.4	Asistencia para la reparación	AA	No presente
11.8.5	Plantillas	AA	No presente
12.1.1	Características de accesibilidad y de compatibilidad	AA	Fallo
12.1.2	Documentación accesible	AA	Fallo
12.2.2	Información sobre las características de accesibilidad y compatibilidad	AA	No presente
12.2.3	Comunicación efectiva	AA	No presente
12.2.4	Documentación accesible	AA	No presente

