



Informe de Auditoría

Secret Paradise

Autor:
David Prieto González

10/08/2023

ID	Fecha	Auditor	Resumen de los cambios
762	10/08/2023	David Prieto González	Auditoría Parcialmente Conforme

1. Resumen

Este documento recoge una evaluación detallada de la accesibilidad del sitio web <https://secretparadise-spain.es>, cuyo objetivo es identificar las distintas barreras que pueden afectar a los usuarios, y en particular a aquellos con algún tipo de discapacidad, así como ofrecer posibles soluciones que permitan eliminar o reducir dichas barreras.

La evaluación se ha realizado tomando como referencia el nivel Doble-A de las Recomendaciones WCAG (Web Content Accessibility Guidelines) del W3C (World Wide Web Consortium), siguiendo la norma UNE-EN 301549:2022 en su versión 3.2.1

Esta metodología recoge un conjunto de requisitos y procedimientos para que la evaluación sea lo más fiable posible. En resumen, las etapas de la evaluación son: definir el alcance de la evaluación, explorar el sitio web, seleccionar una muestra representativa, auditoría de la muestra seleccionada e informe de los resultados.

Alcance:

Todo el contenido de la web pública

Para la revisión de este sitio se han utilizado los navegadores:

- Chrome - Latest
- Edge - Latest
- Firefox - Latest
- iOS Safari - Latest
- Opera - Latest

Así como los productos de apoyo:

- Browser DevTools/Inspector
- Google Lighthouse
- HTML Validation
- VoiceOver Screen Reader
- WAVE Browser Extension
- ZoomText Fusion

Los resultados del análisis técnico reflejan que este sitio web presenta barreras de accesibilidad que deberían subsanarse para garantizar el pleno acceso a la información por parte de todos los usuarios, incluyendo aquellos que tienen alguna discapacidad.

2. Fallos globales

Contenido no textual 9.1.1.1(A)

Todo **contenido no textual** que se presenta al usuario tiene una **alternativa textual** que cumple el mismo propósito.

Logos sin texto alternativo



Las imágenes del logo en la parte superior y del logo en el pie de página, tienen un texto alternativo no representativo. Recomendamos incluir textos que describan textualmente a la imagen o su sentido. En este caso, 'Logo Secret Paradise'.

Como hay enlaces contenidos en las imágenes, recomendamos incluir un texto describiendo su propósito. Quedando, 'Logo Secret Paradise, Ir a Inicio'.

Información y relaciones 9.1.3.1(A)

La información, [estructura](#) y [relaciones](#) comunicadas a través de la [presentación](#) pueden ser [determinadas por software](#) o están disponibles como texto.

El propósito del enlace no puede ser determinado por su texto (versión móvil)



El icono del menú de navegación en versión móvil no tiene ningún texto que sirva para definir su propósito. Recomendamos incluir un texto para describir su función. En este caso, 'Abrir menú' y 'Cerrar menú'.

Los encabezados del pie de página no son secuenciales ni siguen una estructura lógica

Financiado por la Unión Europea- NextGenerationEU

En el footer encontramos un encabezado de tipo H5. Al ser el footer un elemento genérico, no debería tener encabezados ya que estos encabezados nunca colgarán de ningún otro encabezado.

Recomendamos cambiar el encabezado H5 del footer por etiqueta de tipo STRONG.

Espaciado del texto 9.1.4.12(AA)

En el contenido implementado con un lenguaje de marcado que permita que el contenido se pueda formatear de la siguiente manera, no se pierde contenido ni funcionalidad si se cambian estas propiedades, sin necesidad de tocar otros estilos:

Espacio entre líneas: al menos 1.5 veces el tamaño de la fuente.

Espacio entre párrafos: al menos 2 veces el tamaño de la fuente.

Espacio entre letras: al menos 0.12 veces el tamaño de la fuente.

Espacio entre palabras: al menos 0.16 veces el tamaño de la fuente.

Excepciones: los lenguajes humanos y programaciones que no utilizan alguna de estas propiedades pueden alcanzar la conformidad usando sólo las propiedades que existan para esa combinación de lenguaje y programación

Espaciado entre líneas insuficiente

```

.gsc-heading .sub-title .tagline {
font-size: 16px;
font-weight: 500;
line-height: 24px;
color: var(--paroti-body-color);
position: relative;
template.cs_1.0.3:7494

```

En los textos la distancia entre líneas (line-height) debe ser de 1.5. En la web existen multitud de elementos que tienen un espaciado menor.

Esto ocurre en varios textos por toda la web, recomendamos pasar por las hojas de estilo y substituir todos los line-height menores a 1.5 a 1.5. En la foto puede verse como se aplica uno de estos estilos.

Dado que entendemos que el cambio se realizará de forma genérica, colocamos este criterio como global para evitar reptirnos en el resto de páginas

Contraste mínimo 9.1.4.3(AA)


La presentación visual de **texto** e **imágenes de texto** tiene una **relación de contraste** de, al menos, 4.5:1, excepto en los siguientes casos:

Textos grandes: Los textos de **gran tamaño** y las imágenes de texto de gran tamaño tienen una relación de contraste de, al menos, 3:1.

Incidental: Los textos o imágenes de texto que forman parte de un **componente inactivo de la interfaz de usuario**, que son **simple decoración**, que no resultan visibles para nadie o forman parte de una imagen que contiene otros elementos visuales significativos, no tienen requisitos de contraste.

Logotipos: El texto que forma parte de un logo o nombre de marca no tiene requisitos de contraste mínimo.

Contraste demasiado bajo en fondo naranja



REALIZAR CONSULTA

El contraste del fondo naranja (#DF5311) con textos blancos, no da el contraste suficiente, recomendamos poner el color en el fondo #AB3F0D.

Como este criterio se repite en toda la web, será marcado como global para evitar repetirlo.

Contraste demasiado bajo en textos grises

El contraste de los textos de color gris (#768385), no da el contraste suficiente, recomendamos el color #3D4243.

Este criterio se repite en toda la web, por ello, se marcará como global para evitar repeticiones.

Contraste demasiado bajo en pie de página



© 2023 Copyrights by SecretParadise-Spain.es. All Rights Reserved

El contraste del texto ('2023 Copyrights by SecretParadise-Spain.es. All Rights Reserved') en el

pie de página, no da el contraste suficiente, recomendamos el color #BCCBCD.

Texto sobre imagen



Los textos que se encuentran sobre las imágenes no pasan el contraste mínimo. Recomendamos que se coloque un fondo tras las imágenes con el fin de que el contraste se haga sobre este fondo y no directamente sobre la imagen.

Teclado 9.2.1.1(A)

Toda la **funcionalidad** del contenido es operable a través de una **interfaz de teclado** sin que se requiera una determinada velocidad para cada pulsación individual de las teclas, excepto cuando la función interna requiere de una entrada que depende del trayecto de los movimientos del usuario y no sólo de los puntos inicial y final.

Nota 1: Esta excepción se refiere a la función subyacente, no a la técnica de entrada de datos. Por ejemplo, si la entrada de texto se hace por medio de escritura a mano, la técnica de entrada (escritura a mano) depende del trazo (ruta trazada) pero la función interna (introducir texto) no.

Nota 2: Esto no prohíbe ni debería desanimar a los autores a proporcionar entrada de ratón u otros métodos de entrada de datos adicionales a la operabilidad a través del teclado.

Algunos elementos no son accesibles por teclado



El desplegable para cambiar de idioma no es accesible por teclado. Recomendamos maquetarlo con elementos que admitan foco, como por ejemplo un button o un enlace

Evitar bloques 9.2.4.1(A)

Existe un [mecanismo](#) para evitar los bloques de contenido que se repiten en múltiples [páginas web](#).

No existe un mecanismo para saltar bloques de contenido

Es necesario que exista un mecanismo para evitar bloques de contenido repetitivo, en este caso el bloque de contenido que habría que saltar sería el menú de la cabecera.

Esta herramienta llamada 'Saltar a', debe ser lo primero que se encuentre el usuario al usar la interfaz de teclado y debe dirigirte directamente al bloque de contenido principal.

A continuación os facilitamos como construir este enlace en la tienda.

Al comienzo del body debemos incluir el siguiente código, en algún HTML genérico, por ejemplo en el de la cabecera:

```
<p><a class='admin-bar skip-link' href='#content'>Saltar al contenido principal</a></p>
```

Y en la hoja de estilos o en la cabecera:

```
.skip-link{ z-index: 9999; padding: 5px; padding: 0.5rem; font-size: 1rem; color: #000; background: #FFF; position: absolute; top: -5rem;}
```

```
.skip-link:focus{top:0;}
```

Debemos asegurarnos que en toda la web el cuerpo siempre está identificado con el id 'main-content'.

Propósito de los enlaces (en contexto) 9.2.4.4(A)

El [propósito de cada enlace](#) puede ser determinado con sólo el texto del enlace o a través del texto del enlace sumado al [contexto del enlace determinado por software](#), excepto cuando el propósito del enlace resultara [ambiguo para los usuarios en general](#).

El propósito del enlace no puede ser determinado por su texto (logos)



Los enlaces de las imágenes del logo en la parte superior y el logo en el pie de página, no tienen un texto que sirva para identificar el propósito del enlace. Recomendamos incluirles un texto para definir su propósito. En este caso, 'Ir a Inicio'.

Como los enlaces están contenidos en imágenes, recomendamos incluir un texto alternativo que describa las imágenes. Quedando, 'Logo Secret Paradise, Ir a Inicio'.

Foco visible 9.2.4.7(AA)

Cualquier interfaz de usuario operable por teclado tiene una forma de operar en la cuál el indicador del foco del teclado resulta visible.

El foco no está visible en todos los elementos

La plantilla está forzando que no se muestre el foco del teclado, para solucionarlo basta con cambiar las partes de la hoja de estilo que hacen referencia al outline, asegurandonos que ningún elemento lo tiene a '0' o a 'none'.

Otra opción, mas simple pero menos corecta, sería la de machacar todos los estilos usando el elemento !important. Podemos conseguirlo usando el siguiente código:

```
*:focus{ outline: 2px solid !important; }
```

Procesamiento, código limpio 9.4.1.1(A)

En los contenidos implementados mediante el uso de lenguajes de marcas, los elementos tienen las etiquetas de apertura y cierre completas; los elementos están anidados de acuerdo a sus especificaciones; los elementos no contienen atributos duplicados y los ID son únicos, excepto cuando las especificaciones permitan estas características.

Nota: Las etiquetas de apertura y cierre a las que les falte un carácter crítico para su formación, como un signo de 'mayor que', o en las que falten las comillas de apertura o cierre en el valor de un atributo, no se consideran completas.

Errores en el HTML de la web

Existen multitud de errores en el HTML de la página, tanto específicos de esta página como globales, para no repetir este criterio en cada una de las páginas lo incluiremos únicamente como global.

Se deben analizar las páginas usando la aplicación de la W3C:

<https://validator.w3.org/nu/?doc=https%3A%2F%2Fsecretparadise-spain.es%2F>

Y corregir todos los errores que se desprenden del informe

Preferencias del usuario 11.7(AA)

Cualquier portal web que se visualiza en un navegador de manera estándar, como es lo habitual, **debe respetar las preferencias que el usuario ha definido en la configuración del navegador.**

Este requisito implica que, si el usuario ha definido un tamaño de letra muy grande en la configuración del navegador, para cumplir este requisito, tu página web debe visualizarse con un tamaño de letra muy grande.

Tenlo en cuenta porque, el requisito (9.)1.4.4 Tamaño de letra, admite varias técnicas. Una de ellas es definir el texto en medidas relativas para que crezca según las preferencias del usuario. Pero admite otras técnicas suficientes para cumplirlo, como es mediante la correcta visualizando de la página con zoom 200%. Esta última técnica permitiría cumplir el criterio 1.4.4 pero no te permitiría cumplir con el requisito 11.7.1

No se respetan las preferencias del usuario

```
ul.gva-nav-menu > li  template.cs...=1.0.3:3916
> a {
font-size: 16px;
font-weight: 500;
height: auto;
display: inline-block;
color: var(--paroti-body-color);
}
```

Existen elementos donde no se respeta el tamaño de letra configurado en el navegador.

Esto ocurre porque los tamaño de letra estan definidos de forma absoluta en pixeles (px), o en puntos (pt), hay que cambiarlos a REM. Debido a la gran cantidad de textos con tamaño definido de forma absoluta, nuestra recomendación es entrar directamente a la hoja de estilos, hacer una búsqueda de todos los 'font-size:' y reemplazar aquellos definidos en estas medidas absolutas por rem, que sí respeta las preferencias del usuario.

La equivalencia para realizar el cambio es 16px -> 1rem

Dado que esto ocurre en elementos de toda la página y que es posible corregirlos en masa, en adelante no indicaremos este criterio.

Características de accesibilidad y de compatibilidad 12.1.1(AA)

La documentación que se suministra del producto (en nuestro caso un sitio web) debe enumerar y explicar cómo utilizar las características de accesibilidad y compatibilidad. Debe hacerlo tanto si se suministra por separado como si forma parte integral del producto.

La declaración de accesibilidad y las páginas de ayuda son ejemplos del suministro de información sobre el producto.

Las características de accesibilidad y compatibilidad incluyen las características de accesibilidad integradas, así como las características que permiten la compatibilidad con las tecnología de apoyo.

Nota: podría usarse [W3C WebSchemas/Accessibility](#), que permite proporcionar los metadatos sobre la accesibilidad de las TIC.

No hay declaración de accesibilidad

Documentación accesible 12.1.2(AA)

La documentación que se suministra del producto debe proporcionarse al menos en uno de los siguientes formatos electrónicos:

formato web accesible (es decir, conforme con los requisitos de los principios 1,2,3 y 4)

documento electrónico accesible (es decir, conforme con los requisitos del capítulo 10)

Esto no excluye la posibilidad de que se proporcione también la documentación del producto en otros formatos electrónicos o impresos no accesibles.

Tampoco excluye la posibilidad de proporcionar formatos alternativos que satisfagan las necesidades de un tipo específico de usuario (por ejemplo, documentos en braille para personas ciegas, o información en Lectura fácil para personas con discapacidad cognitiva).

Si la documentación es parte integral del producto, se proporcionará a través de una interfaz de usuario accesible.

No hay declaración de accesibilidad

3. Resultados del análisis sobre las WCAG 2.1


Inicio

<https://secretparadise-spain.es>

Criterio		Nivel	Estado
5.2	Activación de características de accesibilidad	AA	Correcto
5.3	Biométrica	AA	No presente
5.4	Preservación de la información de accesibilidad durante la conversión	AA	No presente
6.1	Anchura de banda para voz	AA	No presente
6.2.1.1	Comunicación mediante RTT	AA	No presente
6.2.1.2	Voz y texto simultáneos	AA	No presente
6.2.2.1	Presentación en pantalla diferenciable visualmente	AA	No presente
6.2.2.2	Dirección de envío y recepción determinable por software	AA	No presente
6.2.2.3	Identificación del hablante	AA	No presente
6.2.2.4	Indicador visual de audio con RTT	AA	No presente
6.2.3	Interoperabilidad	AA	No presente
6.2.4	Capacidad de respuesta de RTT	AA	No presente
6.3	Identificación de llamadas	AA	No presente
6.4	Alternativas a los servicios basados en voz	AA	No presente
6.5.2	Resolución	AA	No presente
6.5.3	Frecuencia de imagen	AA	No presente
6.5.4	Sincronización de audio y vídeo	AA	No presente
6.5.5	Indicador visual de audio con vídeo	AA	No presente
6.5.6	Identificación del hablante con comunicación por vídeo (lengua de signos)	AA	No presente
7.1.1	Reproducción del subtítulo	AA	No presente
7.1.2	Sincronización del subtítulo	AA	No presente
7.1.3	Preservación del subtítulo	AA	No presente
7.1.4	Características de los subtítulos	AA	No presente

Criterio	Nivel	Estado
7.1.5	Subtítulos hablados	AA No presente
7.2.1	Reproducción de la audiodescripción	AA No presente
7.2.2	Sincronización de la audiodescripción	AA No presente
7.2.3	Preservación de la audiodescripción	AA No presente
7.3	Controles de usuario	AA No presente
9.1.1.1	Contenido no textual	A Fallo
<p>Todo contenido no textual que se presenta al usuario tiene una alternativa textual que cumple el mismo propósito.</p>		
<p>Las imágenes de los perfiles de los usuarios en la sección 'Qué dicen de nosotros' tienen el texto alternativo redundante ya que en el texto situado a la derecha pone lo mismo. Recomendamos dejar los textos alternativos vacíos.</p>		
		
<p>Tiempo estimado: Alto (Esfuerzo estimado en semanas)</p>	<p>Prioridad: Crítica (Resultado inaccesible para algunos grupos)</p>	
<p>Detectado en Chrome - Latest con VoiceOver Screen Reader</p>		
<p>La imagen del banner principal no tiene atributo de texto alternativo. Recomendamos incluir un texto alternativo que sirva para definir el contenido de la imagen. La imagen en cuestión es: https://secretparadise-spain.es/wp-content/uploads/2023/05/IMG-0351-scaled.jpg</p> <pre data-bbox="248 1429 1485 1671"> <rs-sbg data-bbox="156 663 931 678" style="width: 100%; height: 100%; background-color: transparent; opacity: 1; filter: none; transform: translate(0px, 0px);"> </rs-sbg> </rs-sbg-wrap> </rs-sbg-px> <!-- </pre>		
<p>Tiempo estimado: Desconocido (Esfuerzo desconocido)</p>	<p>Prioridad: Crítica (Resultado inaccesible para algunos grupos)</p>	
<p>Detectado en Chrome - Latest con VoiceOver Screen Reader</p>		
9.1.2.1	Sonido solo o vídeo solo (grabado)	A No presente
9.1.2.2	Sonido sincronizado con subtítulos (grabado)	A No presente
9.1.2.3	Vídeo con audiodescripción o medio alternativo (grabado)	A No presente

Criterio		Nivel	Estado
9.1.2.4	Sonido sincronizado con subtítulos (en directo)	AA	No presente
9.1.2.5	Vídeo con audiodescripción (grabado)	AA	No presente
9.1.3.1	Información y relaciones	A	Fallo
La información, estructura y relaciones comunicadas a través de la presentación pueden ser determinadas por software o están disponibles como texto.			
Hay un encabezado de tipo H2 ('Descubre una vivienda rural única'). Recomendamos que este sea etiquetado como un encabezado de tipo H1 ya que consideramos que es el título de la página. Hay encabezados de tipo H3 ('En plena naturaleza' y 'Para toda la familia'). Recomendamos que estos sean etiquetados como encabezados de tipo H2 ya que un encabezado de tipo H3 no puede descender de un tipo H3.			
Tiempo estimado: Bajo (Esfuerzo estimado en horas)		Prioridad: Seria (El acceso resulta difícil para ciertos grupos)	
Detectado en Chrome - Latest con Browser DevTools/Inspector			
9.1.3.2	Secuencia significativa	A	Correcto
9.1.3.3	Características sensoriales	A	Correcto
9.1.3.4	Orientación de la pantalla	AA	Correcto
9.1.3.5	Identificación del propósito del campo	AA	Fallo
El propósito de cada campo que recoge información del usuario puede ser determinado por software cuando:			
el campo tiene un propósito identificado y concreto el campo está implementado usando tecnologías que permiten identificar su significado esperado en un formulario			
En el formulario se debe especificar el propósito de cada campo, para ello basta con añadir una etiqueta en cada campo. A continuación detallaré que etiqueta hay que colocar en cada campo: Nombre: autocomplete='given-name' Apellidos: autocomplete='family-name' Email: autocomplete='email' Teléfono: autocomplete='tel'			
Tiempo estimado: Bajo (Esfuerzo estimado en horas)		Prioridad: Seria (El acceso resulta difícil para ciertos grupos)	
Detectado en Chrome - Latest con Browser DevTools/Inspector			
9.1.4.1	Uso del color	A	Correcto
9.1.4.10	Reajuste de elementos	AA	Correcto
9.1.4.11	Contraste no textual	AA	Correcto

Criterio		Nivel	Estado
9.1.4.12	Espaciado del texto	AA	Fallo
9.1.4.13	Contenido en hover o focus	AA	Correcto
9.1.4.2	Control del sonido	A	No presente
9.1.4.3	Contraste mínimo	AA	Fallo
<p>La presentación visual de texto e imágenes de texto tiene una relación de contraste de, al menos, 4.5:1, excepto en los siguientes casos:</p> <p>Textos grandes: Los textos de gran tamaño y las imágenes de texto de gran tamaño tienen una relación de contraste de, al menos, 3:1.</p> <p>Incidental: Los textos o imágenes de texto que forman parte de un componente inactivo de la interfaz de usuario, que son simple decoración, que no resultan visibles para nadie o forman parte de una imagen que contiene otros elementos visuales significativos, no tienen requisitos de contraste.</p> <p>Logotipos: El texto que forma parte de un logo o nombre de marca no tiene requisitos de contraste mínimo.</p> <p>El contraste del fondo azul (#138999) con textos blancos, no da el contraste suficiente, recomendamos poner el color en el fondo #117A88.</p> 			
Tiempo estimado: Bajo (Esfuerzo estimado en horas)		Prioridad: Seria (El acceso resulta difícil para ciertos grupos)	
Detectado en Chrome - Latest con WAVE Browser Extension			
9.1.4.4	Cambio de tamaño del texto	AA	Correcto
9.1.4.5	Imágenes de texto	AA	Correcto
9.2.1.1	Teclado	A	Fallo
9.2.1.2	Sin trampas para el foco del teclado	A	Correcto
9.2.1.4	Atajos de teclado	A	No presente
9.2.2.1	Tiempo ajustable	A	No presente
9.2.2.2	Poner en pausa, detener, ocultar	A	No presente

Criterio		Nivel	Estado
9.2.3.1	Umbral de tres destellos o menos	A	Correcto
9.2.4.1	Evitar bloques	A	Fallo
9.2.4.2	Titulado de páginas	A	Correcto
9.2.4.3	Orden del foco	A	Correcto
9.2.4.4	Propósito de los enlaces (en contexto)	A	Fallo
<p>El propósito de cada enlace puede ser determinado con sólo el texto del enlace o a través del texto del enlace sumado al contexto del enlace determinado por software, excepto cuando el propósito del enlace resultara ambiguo para los usuarios en general.</p> <p>Los enlaces de las secciones en 'No está del todo completa sin animales', no tienen un texto que sirva para identificar el propósito del enlace. Recomendamos incluirles un aria-label con el texto 'Ir a ver más sobre [nombre de la sección]'</p>			
			
Tiempo estimado: Alto (Esfuerzo estimado en semanas)		Prioridad: Crítica (Resultado inaccesible para algunos grupos)	
Detectado en Chrome - Latest con VoiceOver Screen Reader			
9.2.4.5	Múltiples vías	AA	Correcto
9.2.4.6	Encabezados y etiquetas	AA	Correcto
9.2.4.7	Foco visible	AA	Fallo
9.2.5.1	Gestos del puntero	A	Correcto
9.2.5.2	Cancelación del puntero	A	Correcto
9.2.5.3	Etiqueta en el nombre	A	Correcto
9.2.5.4	Actuación por movimiento	A	Correcto
9.3.1.1	Idioma de la página	A	Correcto

Criterio	Nivel	Estado
<p>9.3.1.2 Idioma de las partes de la página</p> <p>El idioma de cada pasaje o frase en el contenido puede ser determinado por software, excepto los nombres propios, términos técnicos, palabras en un idioma indeterminado y palabras o frases que se hayan convertido en parte natural del texto que las rodea.</p> <p>Hay textos en inglés. Recomendamos traducirlos al castellano. En este caso: -Close-dialog -Previous slide -Next slide -List of countries</p> <p>Tiempo estimado: Bajo (Esfuerzo estimado en horas)</p> <p>Prioridad: Sería (El acceso resulta difícil para ciertos grupos)</p> <p>Detectado en Chrome - Latest con WAVE Browser Extension</p>	AA	Fallo
9.3.2.1	A	Correcto
9.3.2.2	A	Correcto
9.3.2.3	AA	Correcto
9.3.2.4	AA	Correcto
9.3.2.5	AAA	Correcto
9.3.3.1	A	Correcto
<p>9.3.3.2 Etiquetas o instrucciones</p> <p>Se proporcionan etiquetas o instrucciones cuando el contenido requiere la introducción de datos por parte del usuario.</p> <p>Se trata de identificar los campos obligatorios mediante el uso de un símbolo *, sin embargo no se especifica que los campos marcados con este símbolo son obligatorios</p> <p>Tiempo estimado: Bajo (Esfuerzo estimado en horas)</p> <p>Prioridad: Sería (El acceso resulta difícil para ciertos grupos)</p> <p>Detectado en Chrome - Latest con WAVE Browser Extension</p>	A	Fallo
9.3.3.3	AA	Correcto
9.3.3.4	AA	No presente
9.4.1.1	A	Fallo
9.4.1.2	A	Correcto
9.4.1.3	AA	Correcto
9.6.1	A	Correcto
11.7	AA	Fallo

Criterio		Nivel	Estado
11.8.1	Tecnología de gestión de contenidos	AA	No presente
11.8.2	Creación de contenido accesible	AA	No presente
11.8.3	Preservación de la información de accesibilidad durante las transformaciones	AA	No presente
11.8.4	Asistencia para la reparación	AA	No presente
11.8.5	Plantillas	AA	No presente
12.1.1	Características de accesibilidad y de compatibilidad	AA	Fallo
12.1.2	Documentación accesible	AA	Fallo
12.2.2	Información sobre las características de accesibilidad y compatibilidad	AA	No presente
12.2.3	Comunicación efectiva	AA	No presente
12.2.4	Documentación accesible	AA	No presente


Sobre nosotros

<https://secretparadise-spain.es/sobre-nosotros/>

Criterio		Nivel	Estado
5.2	Activación de características de accesibilidad	AA	Correcto
5.3	Biométrica	AA	No presente
5.4	Preservación de la información de accesibilidad durante la conversión	AA	No presente
6.1	Anchura de banda para voz	AA	No presente
6.2.1.1	Comunicación mediante RTT	AA	No presente
6.2.1.2	Voz y texto simultáneos	AA	No presente
6.2.2.1	Presentación en pantalla diferenciable visualmente	AA	No presente
6.2.2.2	Dirección de envío y recepción determinable por software	AA	No presente
6.2.2.3	Identificación del hablante	AA	No presente
6.2.2.4	Indicador visual de audio con RTT	AA	No presente
6.2.3	Interoperabilidad	AA	No presente
6.2.4	Capacidad de respuesta de RTT	AA	No presente
6.3	Identificación de llamadas	AA	No presente
6.4	Alternativas a los servicios basados en voz	AA	No presente
6.5.2	Resolución	AA	No presente
6.5.3	Frecuencia de imagen	AA	No presente
6.5.4	Sincronización de audio y vídeo	AA	No presente
6.5.5	Indicador visual de audio con vídeo	AA	No presente
6.5.6	Identificación del hablante con comunicación por vídeo (lengua de signos)	AA	No presente
7.1.1	Reproducción del subtítulo	AA	No presente
7.1.2	Sincronización del subtítulo	AA	No presente
7.1.3	Preservación del subtítulo	AA	No presente
7.1.4	Características de los subtítulos	AA	No presente
7.1.5	Subtítulos hablados	AA	No presente

Criterio	Nivel	Estado
7.2.1	Reproducción de la audiodescripción	AA No presente
7.2.2	Sincronización de la audiodescripción	AA No presente
7.2.3	Preservación de la audiodescripción	AA No presente
7.3	Controles de usuario	AA No presente
9.1.1.1	Contenido no textual	A Fallo
<p>Todo contenido no textual que se presenta al usuario tiene una alternativa textual que cumple el mismo propósito.</p>		
<p>Las imágenes en la sección 'Galería de imágenes' no tienen texto alternativo. Recomendamos incluir textos que describan textualmente a la imagen o su sentido. En este caso, por ejemplo, 'Piscina en Secret Paradise'.</p>		
<p>Como hay enlaces contenidos en las imágenes, recomendamos incluir un texto para definir su propósito. Quedando, "Piscina en Secret Paradise, Ampliar imagen".</p>		
<div style="text-align: center;"> <p>SECRET PARADISE</p> <p>GALERÍA DE IMÁGENES </p>  </div>		
<p>Tiempo estimado: Alto (Esfuerzo estimado en semanas)</p>		<p>Prioridad: Crítica (Resulta inaccesible para algunos grupos)</p>
<p>Detectado en Chrome - Latest con VoiceOver Screen Reader</p>		
9.1.2.1	Sonido solo o vídeo solo (grabado)	A No presente
9.1.2.2	Sonido sincronizado con subtítulos (grabado)	A No presente
9.1.2.3	Vídeo con audiodescripción o medio alternativo (grabado)	A No presente
9.1.2.4	Sonido sincronizado con subtítulos (en directo)	AA No presente
9.1.2.5	Vídeo con audiodescripción (grabado)	AA No presente

Criterio	Nivel	Estado
<p>9.1.3.1 Información y relaciones</p> <p>La información, estructura y relaciones comunicadas a través de la presentación pueden ser determinadas por software o están disponibles como texto.</p> <p>Hay un encabezado de tipo H2 ('Sobre nosotros'). Recomendamos que este sea etiquetado como un encabezado de tipo H1 ya que lo consideramos el título de la página.</p> <p>Tiempo estimado: Alto (Esfuerzo estimado en semanas)</p> <p>Prioridad: Crítica (Resultado inaccesible para algunos grupos)</p> <p>Detectado en Chrome - Latest con VoiceOver Screen Reader</p>	A	Fallo
9.1.3.2	A	Correcto
9.1.3.3	A	Correcto
9.1.3.4	AA	Correcto
9.1.3.5	AA	No presente
9.1.4.1	A	Correcto
9.1.4.10	AA	Correcto
9.1.4.11	AA	Correcto
9.1.4.12	AA	Fallo
9.1.4.13	AA	Correcto
9.1.4.2	A	No presente
9.1.4.3	AA	Fallo
9.1.4.4	AA	Correcto
9.1.4.5	AA	Correcto
9.2.1.1	A	Fallo
9.2.1.2	A	Correcto
9.2.1.4	A	No presente
9.2.2.1	A	No presente
9.2.2.2	A	No presente
9.2.3.1	A	Correcto
9.2.4.1	A	Fallo
9.2.4.2	A	Correcto

Criterio	Nivel	Estado
9.2.4.3	Orden del foco	A Correcto
9.2.4.4	<p data-bbox="245 280 692 313">Propósito de los enlaces (en contexto)</p> <p data-bbox="245 353 1477 434">El propósito de cada enlace puede ser determinado con sólo el texto del enlace o a través del texto del enlace sumado al contexto del enlace determinado por software, excepto cuando el propósito del enlace resultara ambiguo para los usuarios en general.</p> <p data-bbox="245 474 1442 577">Los enlaces de las imágenes en la sección 'Galería de imágenes', no tienen un texto que sirva para identificar el propósito del enlace. Recomendamos incluirles un texto para definir su propósito. En este caso, 'Ampliar imagen'.</p> <p data-bbox="245 577 1474 640">Como los enlaces están contenidos en imágenes, recomendamos incluir textos alternativos para describir las imágenes. Quedando, 'Piscina en Secret Paradise, Ampliar imagen'.</p> <div data-bbox="363 674 1414 904">  </div> <p data-bbox="245 945 574 990">Tiempo estimado: Alto (Esfuerzo estimado en semanas)</p> <p data-bbox="871 945 1299 990">Prioridad: Crítica (Resultado inaccesible para algunos grupos)</p> <p data-bbox="245 1025 775 1052">Detectado en Chrome - Latest con VoiceOver Screen Reader</p>	A Fallo
9.2.4.5	Múltiples vías	AA Correcto
9.2.4.6	Encabezados y etiquetas	AA Correcto
9.2.4.7	Foco visible	AA Fallo
9.2.5.1	Gestos del puntero	A Correcto
9.2.5.2	Cancelación del puntero	A Correcto
9.2.5.3	Etiqueta en el nombre	A Correcto
9.2.5.4	Actuación por movimiento	A Correcto
9.3.1.1	Idioma de la página	A Correcto

Criterio	Nivel	Estado
<p>9.3.1.2 Idioma de las partes de la página</p> <p>El idioma de cada pasaje o frase en el contenido puede ser determinado por software, excepto los nombres propios, términos técnicos, palabras en un idioma indeterminado y palabras o frases que se hayan convertido en parte natural del texto que las rodea.</p> <p>Hay textos en inglés. Recomendamos traducirlos al castellano. En este caso: -Close -Previous -Next</p> <p>Tiempo estimado: Alto (Esfuerzo estimado en semanas)</p> <p>Prioridad: Crítica (Resultado inaccesible para algunos grupos)</p> <p>Detectado en Chrome - Latest con VoiceOver Screen Reader</p>	AA	Fallo
9.3.2.1	A	Correcto
9.3.2.2	A	Correcto
9.3.2.3	AA	Correcto
9.3.2.4	AA	Correcto
9.3.2.5	AAA	Correcto
9.3.3.1	A	No presente
9.3.3.2	A	No presente
9.3.3.3	AA	No presente
9.3.3.4	AA	No presente
9.4.1.1	A	Fallo
9.4.1.2	A	Correcto
9.4.1.3	AA	No presente
9.6.1	A	Correcto
11.7	AA	Fallo
11.8.1	AA	No presente
11.8.2	AA	No presente
11.8.3	AA	No presente
11.8.4	AA	No presente
11.8.5	AA	No presente

Criterio		Nivel	Estado
12.1.1	Características de accesibilidad y de compatibilidad	AA	Fallo
12.1.2	Documentación accesible	AA	Fallo
12.2.2	Información sobre las características de accesibilidad y compatibilidad	AA	No presente
12.2.3	Comunicación efectiva	AA	No presente
12.2.4	Documentación accesible	AA	No presente

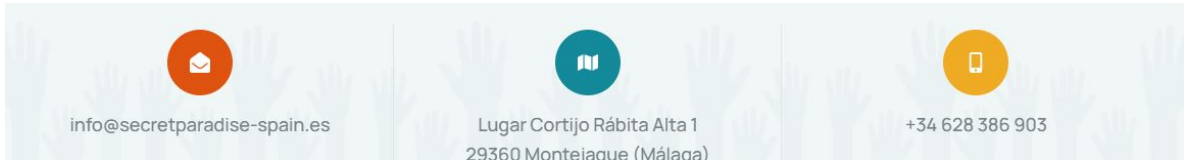
Contacto


<https://secretparadise-spain.es/contacto/>

Criterio		Nivel	Estado
5.2	Activación de características de accesibilidad	AA	Correcto
5.3	Biométrica	AA	No presente
5.4	Preservación de la información de accesibilidad durante la conversión	AA	No presente
6.1	Anchura de banda para voz	AA	No presente
6.2.1.1	Comunicación mediante RTT	AA	No presente
6.2.1.2	Voz y texto simultáneos	AA	No presente
6.2.2.1	Presentación en pantalla diferenciable visualmente	AA	No presente
6.2.2.2	Dirección de envío y recepción determinable por software	AA	No presente
6.2.2.3	Identificación del hablante	AA	No presente
6.2.2.4	Indicador visual de audio con RTT	AA	No presente
6.2.3	Interoperabilidad	AA	No presente
6.2.4	Capacidad de respuesta de RTT	AA	No presente
6.3	Identificación de llamadas	AA	No presente
6.4	Alternativas a los servicios basados en voz	AA	No presente
6.5.2	Resolución	AA	No presente
6.5.3	Frecuencia de imagen	AA	No presente
6.5.4	Sincronización de audio y vídeo	AA	No presente
6.5.5	Indicador visual de audio con vídeo	AA	No presente
6.5.6	Identificación del hablante con comunicación por vídeo (lengua de signos)	AA	No presente
7.1.1	Reproducción del subtulado	AA	No presente
7.1.2	Sincronización del subtulado	AA	No presente
7.1.3	Preservación del subtulado	AA	No presente
7.1.4	Características de los subtítulos	AA	No presente
7.1.5	Subtítulos hablados	AA	No presente

Criterio		Nivel	Estado
7.2.1	Reproducción de la audiodescripción	AA	No presente
7.2.2	Sincronización de la audiodescripción	AA	No presente
7.2.3	Preservación de la audiodescripción	AA	No presente
7.3	Controles de usuario	AA	No presente
9.1.1.1	Contenido no textual	A	Fallo
9.1.2.1	Sonido solo o vídeo solo (grabado)	A	No presente
9.1.2.2	Sonido sincronizado con subtítulos (grabado)	A	No presente
9.1.2.3	Vídeo con audiodescripción o medio alternativo (grabado)	A	No presente
9.1.2.4	Sonido sincronizado con subtítulos (en directo)	AA	No presente
9.1.2.5	Vídeo con audiodescripción (grabado)	AA	No presente
9.1.3.1	Información y relaciones	A	Fallo
<p>La información, estructura y relaciones comunicadas a través de la presentación pueden ser determinadas por software o están disponibles como texto.</p> <p>Hay un encabezado de tipo H2 ('Contactar'). Recomendamos que este sea etiquetado como un encabezado de tipo H1 ya que lo consideramos el título de la página.</p> <p>Hay tres encabezados que no son accesibles, situados debajo de los tres iconos que están encima del formulario. Recomendamos eliminarlos.</p> <pre><div class="elementor-icon-box-content"> <h3 class="elementor-icon-box-title">... </h3> == \$! <p class="elementor-icon-box-description">... </p></pre>			
Tiempo estimado: Alto (Esfuerzo estimado en semanas)		Prioridad: Crítica (Resultado inaccesible para algunos grupos)	
Detectado en Chrome - Latest con VoiceOver Screen Reader			
9.1.3.2	Secuencia significativa	A	Correcto
9.1.3.3	Características sensoriales	A	Correcto
9.1.3.4	Orientación de la pantalla	AA	Correcto

Criterio	Nivel	Estado
<p>9.1.3.5 Identificación del propósito del campo</p> <p>El propósito de cada campo que recoge información del usuario puede ser determinado por software cuando:</p> <p>el campo tiene un propósito identificado y concreto el campo está implementado usando tecnologías que permiten identificar su significado esperado en un formulario</p> <p>En el formulario se debe especificar el propósito de cada campo, para ello basta con añadir una etiqueta en cada campo. A continuación detallaré que etiqueta hay que colocar en cada campo: Nombre: autocomplete='given-name' Apellidos: autocomplete='family-name' Dirección: autocomplete='street-address' Ciudad: autocomplete='street-address2' Provincia: autocomplete='address-level1' Teléfono: autocomplete='tel' Email: autocomplete='email'</p> <p>Tiempo estimado: Bajo (Esfuerzo estimado en horas)</p> <p>Prioridad: Seria (El acceso resulta difícil para ciertos grupos)</p> <p>Detectado en Chrome - Latest con Browser DevTools/Inspector</p>	AA	Fallo
9.1.4.1	A	Correcto
9.1.4.10	AA	Correcto
9.1.4.11	AA	Correcto
9.1.4.12	AA	Fallo
9.1.4.13	AA	Correcto
9.1.4.2	A	No presente
9.1.4.3	AA	Fallo
9.1.4.4	AA	Correcto
9.1.4.5	AA	Correcto
9.2.1.1	A	Fallo
9.2.1.2	A	Correcto
9.2.1.4	A	No presente
9.2.2.1	A	No presente
9.2.2.2	A	No presente

Criterio		Nivel	Estado
9.2.3.1	Umbral de tres destellos o menos	A	Correcto
9.2.4.1	Evitar bloques	A	Fallo
9.2.4.2	Titulado de páginas	A	Correcto
9.2.4.3	Orden del foco	A	Correcto
9.2.4.4	Propósito de los enlaces (en contexto)	A	Fallo
<p>El propósito de cada enlace puede ser determinado con sólo el texto del enlace o a través del texto del enlace sumado al contexto del enlace determinado por software, excepto cuando el propósito del enlace resultara ambiguo para los usuarios en general.</p> <p>Los enlaces de los tres iconos situados encima del formulario, no tienen un texto que sirva para identificar el propósito del enlace. Recomendamos incluirles un aria-label con el texto 'Enviar correo a Secret Paradise', 'Ir a mapa de Secret Paradise' y 'Llamar a Secret Paradise'. Además, los enlaces están duplicados. Recomendamos eliminar un enlace y dejar un único.</p>  <p>The screenshot shows three circular icons on a light blue background with a pattern of hands. From left to right: an orange circle with a white envelope icon, a teal circle with a white location pin icon, and a yellow circle with a white phone icon. Below each icon is text: 'info@secretparadise-spain.es', 'Lugar Cortijo Rábita Alta 1 29360 Montejaque (Málaga)', and '+34 628 386 903'.</p>			
Tiempo estimado: Alto (Esfuerzo estimado en semanas)		Prioridad: Crítica (Resultado inaccesible para algunos grupos)	
Detectado en Chrome - Latest con VoiceOver Screen Reader			
9.2.4.5	Múltiples vías	AA	Correcto
9.2.4.6	Encabezados y etiquetas	AA	Correcto
9.2.4.7	Foco visible	AA	Fallo
9.2.5.1	Gestos del puntero	A	Correcto
9.2.5.2	Cancelación del puntero	A	Correcto
9.2.5.3	Etiqueta en el nombre	A	Correcto
9.2.5.4	Actuación por movimiento	A	Correcto
9.3.1.1	Idioma de la página	A	Correcto
9.3.1.2	Idioma de las partes de la página	AA	Correcto
9.3.2.1	Al recibir el foco	A	Correcto
9.3.2.2	Al recibir entradas	A	Correcto
9.3.2.3	Navegación coherente	AA	Correcto
9.3.2.4	Identificación consistente	AA	Correcto

Criterio		Nivel	Estado
9.3.2.5	Cambios a petición	AAA	Correcto
9.3.3.1	Identificación de errores	A	Correcto
9.3.3.2	Etiquetas o instrucciones	A	Fallo
Se proporcionan etiquetas o instrucciones cuando el contenido requiere la introducción de datos por parte del usuario.			
Se trata de identificar los campos obligatorios mediante el uso de un símbolo *, sin embargo no se especifica que los campos marcados con este símbolo son obligatorios			
Tiempo estimado: Bajo (Esfuerzo estimado en horas)		Prioridad: Seria (El acceso resulta difícil para ciertos grupos)	
Detectado en Chrome - Latest con WAVE Browser Extension			
9.3.3.3	Sugerencias ante errores	AA	Correcto
9.3.3.4	Prevención de errores en páginas legales, financieras y de datos	AA	No presente
9.4.1.1	Procesamiento, código limpio	A	Fallo
9.4.1.2	Nombre, función y valor	A	Fallo
Para todos los componentes de la interfaz de usuario (incluyendo pero no limitado a: elementos de formulario, enlaces y componentes generados por scripts), el nombre y la función pueden ser determinados por software ; los estados, propiedades y valores que pueden ser asignados por el usuario pueden ser especificados por software ; y los cambios en estos elementos se encuentran disponibles para su consulta por las aplicaciones de usuario , incluyendo las ayudas técnicas .			
<i>Nota:</i> Este criterio de conformidad se dirige principalmente a los autores web que desarrollan o programan sus propios componentes de interfaz de usuario. Por ejemplo, los controles estándar de HTML satisfacen automáticamente este criterio cuando se emplean de acuerdo con su especificación.			
El Iframe del mapa, debe tener un título (atributo Title) que especifique el propósito del Iframe. En este caso recomendamos 'Mapa de Secret Paradise - Cortijo Rábita Alta 1, 29360 Montejaque (Málaga)'			
			
Tiempo estimado: Bajo (Esfuerzo estimado en horas)		Prioridad: Seria (El acceso resulta difícil para ciertos grupos)	
Detectado en Chrome - Latest con WAVE Browser Extension			
9.4.1.3	Mensajes de estado	AA	Correcto
9.6.1	Requisitos de conformidad	A	Correcto
11.7	Preferencias del usuario	AA	Fallo
11.8.1	Tecnología de gestión de contenidos	AA	No presente

Criterio		Nivel	Estado
11.8.2	Creación de contenido accesible	AA	No presente
11.8.3	Preservación de la información de accesibilidad durante las transformaciones	AA	No presente
11.8.4	Asistencia para la reparación	AA	No presente
11.8.5	Plantillas	AA	No presente
12.1.1	Características de accesibilidad y de compatibilidad	AA	Fallo
12.1.2	Documentación accesible	AA	Fallo
12.2.2	Información sobre las características de accesibilidad y compatibilidad	AA	No presente
12.2.3	Comunicación efectiva	AA	No presente
12.2.4	Documentación accesible	AA	No presente

Aviso Legal

<https://secretparadise-spain.es/aviso-legal-imprint/>

Criterio		Nivel	Estado
5.2	Activación de características de accesibilidad	AA	Correcto
5.3	Biométrica	AA	No presente
5.4	Preservación de la información de accesibilidad durante la conversión	AA	No presente
6.1	Anchura de banda para voz	AA	No presente
6.2.1.1	Comunicación mediante RTT	AA	No presente
6.2.1.2	Voz y texto simultáneos	AA	No presente
6.2.2.1	Presentación en pantalla diferenciable visualmente	AA	No presente
6.2.2.2	Dirección de envío y recepción determinable por software	AA	No presente
6.2.2.3	Identificación del hablante	AA	No presente
6.2.2.4	Indicador visual de audio con RTT	AA	No presente
6.2.3	Interoperabilidad	AA	No presente
6.2.4	Capacidad de respuesta de RTT	AA	No presente
6.3	Identificación de llamadas	AA	No presente
6.4	Alternativas a los servicios basados en voz	AA	No presente
6.5.2	Resolución	AA	No presente
6.5.3	Frecuencia de imagen	AA	No presente
6.5.4	Sincronización de audio y vídeo	AA	No presente
6.5.5	Indicador visual de audio con vídeo	AA	No presente
6.5.6	Identificación del hablante con comunicación por vídeo (lengua de signos)	AA	No presente
7.1.1	Reproducción del subtulado	AA	No presente

Criterio		Nivel	Estado
7.1.2	Sincronización del subtítulo	AA	No presente
7.1.3	Preservación del subtítulo	AA	No presente
7.1.4	Características de los subtítulos	AA	No presente
7.1.5	Subtítulos hablados	AA	No presente
7.2.1	Reproducción de la audiodescripción	AA	No presente
7.2.2	Sincronización de la audiodescripción	AA	No presente
7.2.3	Preservación de la audiodescripción	AA	No presente
7.3	Controles de usuario	AA	No presente
9.1.1.1	Contenido no textual	A	Fallo
9.1.2.1	Sonido solo o vídeo solo (grabado)	A	No presente
9.1.2.2	Sonido sincronizado con subtítulos (grabado)	A	No presente
9.1.2.3	Vídeo con audiodescripción o medio alternativo (grabado)	A	No presente
9.1.2.4	Sonido sincronizado con subtítulos (en directo)	AA	No presente
9.1.2.5	Vídeo con audiodescripción (grabado)	AA	No presente
9.1.3.1	Información y relaciones	A	Fallo
La información, estructura y relaciones comunicadas a través de la presentación pueden ser determinadas por software o están disponibles como texto.			
Hay un encabezado de tipo H2 ('Aviso Legal / Imprint'). Recomendamos que este sea etiquetado como un encabezado de tipo H1 ya que lo consideramos el título de la página.			
Tiempo estimado: Bajo (Esfuerzo estimado en horas)		Prioridad: Seria (El acceso resulta difícil para ciertos grupos)	
Detectado en Chrome - Latest con WAVE Browser Extension			
9.1.3.2	Secuencia significativa	A	Correcto
9.1.3.3	Características sensoriales	A	Correcto

Criterio		Nivel	Estado
9.1.3.4	Orientación de la pantalla	AA	Correcto
9.1.3.5	Identificación del propósito del campo	AA	No presente
9.1.4.1	Uso del color	A	Correcto
9.1.4.10	Reajuste de elementos	AA	Correcto
9.1.4.11	Contraste no textual	AA	Correcto
9.1.4.12	Espaciado del texto	AA	Fallo
9.1.4.13	Contenido en hover o focus	AA	Correcto
9.1.4.2	Control del sonido	A	No presente
9.1.4.3	Contraste mínimo	AA	Fallo
<p>La presentación visual de texto e imágenes de texto tiene una relación de contraste de, al menos, 4.5:1, excepto en los siguientes casos:</p> <p>Textos grandes: Los textos de gran tamaño y las imágenes de texto de gran tamaño tienen una relación de contraste de, al menos, 3:1.</p> <p>Incidental: Los textos o imágenes de texto que forman parte de un componente inactivo de la interfaz de usuario, que son simple decoración, que no resultan visibles para nadie o forman parte de una imagen que contiene otros elementos visuales significativos, no tienen requisitos de contraste.</p> <p>Logotipos: El texto que forma parte de un logo o nombre de marca no tiene requisitos de contraste mínimo.</p> <p>El contraste del texto ('Aviso Legal / Imprint') no da el contraste suficiente, recomendamos el color #B9440E.</p> 			
Tiempo estimado: Bajo (Esfuerzo estimado en horas)		Prioridad: Seria (El acceso resulta difícil para ciertos grupos)	
Detectado en Chrome - Latest con WAVE Browser Extension			
9.1.4.4	Cambio de tamaño del texto	AA	Correcto
9.1.4.5	Imágenes de texto	AA	Correcto

Criterio		Nivel	Estado
9.2.1.1	Teclado	A	Fallo
9.2.1.2	Sin trampas para el foco del teclado	A	Correcto
9.2.1.4	Atajos de teclado	A	No presente
9.2.2.1	Tiempo ajustable	A	No presente
9.2.2.2	Poner en pausa, detener, ocultar	A	No presente
9.2.3.1	Umbral de tres destellos o menos	A	Correcto
9.2.4.1	Evitar bloques	A	Fallo
9.2.4.2	Titulado de páginas	A	Correcto
9.2.4.3	Orden del foco	A	Correcto
9.2.4.4	Propósito de los enlaces (en contexto)	A	Fallo
9.2.4.5	Múltiples vías	AA	Correcto
9.2.4.6	Encabezados y etiquetas	AA	Correcto
9.2.4.7	Foco visible	AA	Fallo
9.2.5.1	Gestos del puntero	A	Correcto
9.2.5.2	Cancelación del puntero	A	Correcto
9.2.5.3	Etiqueta en el nombre	A	Correcto
9.2.5.4	Actuación por movimiento	A	Correcto
9.3.1.1	Idioma de la página	A	Correcto
9.3.1.2	Idioma de las partes de la página	AA	Correcto
9.3.2.1	Al recibir el foco	A	Correcto
9.3.2.2	Al recibir entradas	A	Correcto
9.3.2.3	Navegación coherente	AA	Correcto
9.3.2.4	Identificación consistente	AA	Correcto

Criterio		Nivel	Estado
9.3.2.5	Cambios a petición	AAA	Correcto
9.3.3.1	Identificación de errores	A	No presente
9.3.3.2	Etiquetas o instrucciones	A	No presente
9.3.3.3	Sugerencias ante errores	AA	No presente
9.3.3.4	Prevención de errores en páginas legales, financieras y de datos	AA	No presente
9.4.1.1	Procesamiento, código limpio	A	Fallo
9.4.1.2	Nombre, función y valor	A	Correcto
9.4.1.3	Mensajes de estado	AA	No presente
9.6.1	Requisitos de conformidad	A	Correcto
11.7	Preferencias del usuario	AA	Fallo
11.8.1	Tecnología de gestión de contenidos	AA	No presente
11.8.2	Creación de contenido accesible	AA	No presente
11.8.3	Preservación de la información de accesibilidad durante las transformaciones	AA	No presente
11.8.4	Asistencia para la reparación	AA	No presente
11.8.5	Plantillas	AA	No presente
12.1.1	Características de accesibilidad y de compatibilidad	AA	Fallo
12.1.2	Documentación accesible	AA	Fallo
12.2.2	Información sobre las características de accesibilidad y compatibilidad	AA	No presente
12.2.3	Comunicación efectiva	AA	No presente
12.2.4	Documentación accesible	AA	No presente

