



# Informe de Auditoría

gasculsieca

Autor:  
David Prieto González

24/04/2023

ID	Fecha	Auditor	Resumen de los cambios
393	24/04/2023	David Prieto González	Auditoría Parcialmente Conforme

# 1. Resumen

Este documento recoge una evaluación detallada de la accesibilidad del sitio web <https://gasculsieca.com/>, cuyo objetivo es identificar las distintas barreras que pueden afectar a los usuarios, y en particular a aquellos con algún tipo de discapacidad, así como ofrecer posibles soluciones que permitan eliminar o reducir dichas barreras.

La evaluación se ha realizado tomando como referencia el nivel Doble-A de las Recomendaciones WCAG (Web Content Accessibility Guidelines) del W3C (World Wide Web Consortium), siguiendo la norma UNE-EN 301549:2022 en su versión 3.2.1

Esta metodología recoge un conjunto de requisitos y procedimientos para que la evaluación sea lo más fiable posible. En resumen, las etapas de la evaluación son: definir el alcance de la evaluación, explorar el sitio web, seleccionar una muestra representativa, auditoría de la muestra seleccionada e informe de los resultados.

Alcance:

Todo el contenido de la web pública

Para la revisión de este sitio se han utilizado los navegadores:

- Chrome - Latest
- Edge - Latest
- Firefox - Latest
- iOS Safari - Latest
- Opera - Latest

Así como los productos de apoyo:

- Browser DevTools/Inspector
- Google Lighthouse
- HTML Validation
- Keyboard only
- VoiceOver Screen Reader
- WAVE Browser Extension
- ZoomText Fusion

Los resultados del análisis técnico reflejan que este sitio web presenta barreras de accesibilidad que deberían subsanarse para garantizar el pleno acceso a la información por parte de todos los usuarios, incluyendo aquellos que tienen alguna discapacidad.

## 2. Fallos globales

### Información y relaciones 9.1.3.1(A)

La información, [estructura](#) y [relaciones](#) comunicadas a través de la [presentación](#) pueden ser [determinadas por software](#) o están disponibles como texto.

#### **La web no está estructurada de forma semántica**

El footer de la web está etiquetado mediante la etiqueta DIV. Recomendamos que este etiquetado mediante la etiqueta semántica FOOTER


## Contraste no textual 9.1.4.11(AA)

La presentación visual de los siguientes elementos tiene una ratio de contraste de la menos 3:1 con los colores adyacentes:

Componentes de interfaz de usuario: información visual usada para indicar estados y límites del interfaz de usuario.

Objetos gráficos: partes de los gráficos necesarias para comprender el contenido, excepto cuando una presentación concreta sea esencial para la información mostrada.

### Los iconos no dan el contraste suficiente.



Los iconos de las redes sociales en la parte superior izquierda no dan el contraste suficiente.

Recomendamos que se coloque un fondo tras las imágenes con el fin de que el contraste se haga sobre este fondo y no directamente sobre la imagen.

Además estos iconos en el resto de páginas tampoco pasan el contraste ya que el gris #888888 no da contraste suficiente con el color blanco (el fondo del icono se vuelve blanco al hacer scroll). Por tanto colocaremos este criterio como global

## Espaciado del texto 9.1.4.12(AA)

En el contenido implementado con un lenguaje de marcado que permita que el contenido se pueda formatear de la siguiente manera, no se pierde contenido ni funcionalidad si se cambian estas propiedades, sin necesidad de tocar otros estilos:

**Espacio entre líneas:** al menos 1.5 veces el tamaño de la fuente.

**Espacio entre párrafos:** al menos 2 veces el tamaño de la fuente.

**Espacio entre letras:** al menos 0.12 veces el tamaño de la fuente.

**Espacio entre palabras:** al menos 0.16 veces el tamaño de la fuente.

**Excepciones:** los lenguajes humanos y programaciones que no utilizan alguna de estas propiedades pueden alcanzar la conformidad usando sólo las propiedades que existan para esa combinación de lenguaje y programación

**Espaciado entre líneas insuficiente**

```
.nectar-split-heading[data-animation-type="line-
split-heading[data-animation-type="line-
{
  line-height: 1.2;
}
```

En los textos la distancia entre líneas (line-height) debe ser de 1.5. En la web existen multitud de elementos que tienen un espaciado menor

Esto ocurre en varios textos por toda la web, recomendamos pasar por las hojas de estilo y substituir todos los line-height menores a 1.5 a 1.5. En la foto puede verse como se aplica uno de estos estilos.

Dado que entendemos que el cambio se realizará de forma genérica, colocamos este criterio como global para evitar reptirnos en el resto de páginas

## Teclado 9.2.1.1(A)

Toda la **funcionalidad** del contenido es operable a través de una **interfaz de teclado** sin que se requiera una determinada velocidad para cada pulsación individual de las teclas, excepto cuando la función interna requiere de una entrada que depende del trayecto de los movimientos del usuario y no sólo de los puntos inicial y final.

*Nota 1:* Esta excepción se refiere a la función subyacente, no a la técnica de entrada de datos. Por ejemplo, si la entrada de texto se hace por medio de escritura a mano, la técnica de entrada (escritura a mano) depende del trazo (ruta trazada) pero la función interna (introducir texto) no.

*Nota 2:* Esto no prohíbe ni debería desanimar a los autores a proporcionar entrada de ratón u otros métodos de entrada de datos adicionales a la operabilidad a través del teclado.

### Algunos elementos no son accesibles por teclado

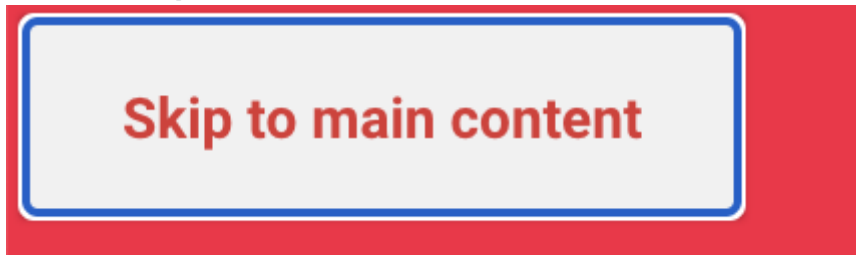


El desplegable para cambiar idioma no es accesible por teclado. Recomendamos maquetarlo con algún elemento sobre el que se pueda hacer foco, como un enlace o un botón.

## Evitar bloques 9.2.4.1(A)

Existe un [mecanismo](#) para evitar los bloques de contenido que se repiten en múltiples [páginas web](#).

### El mecanismo para saltar bloques de contenido no funciona



Existe un mecanismo para saltar bloques de contenido, no obstante no funciona. Si le damos el foco vuelve al inicio y por tanto, vuelve a comenzar el recorrido del teclado.



## Propósito de los enlaces (en contexto) 9.2.4.4(A)

El **propósito de cada enlace** puede ser determinado con sólo el texto del enlace o a través del texto del enlace sumado al **contexto del enlace determinado por software**, excepto cuando el propósito del enlace resultara **ambiguo para los usuarios en general**.

### Icono de subir arriba sin propósito

```
<a id="to-top" href="#" class="flyingfocus_target flyingfocus_target_ring flyingfocus_target_style" tabindex="0" style="transform: translateY(-50%);">
  ::before
  <i class="fa fa-angle-up top-icon"> == $0
  ::before
  ...
```

El icono de subir arriba no tiene ningún texto, por lo que no es posible para un navegador adaptado realizar su funcionalidad. Recomendamos colocar un aria-label con el texto 'Ir arriba'.

Este botón se encuentra oculto en la página principal y visible en el resto de páginas. Por tanto lo incluiremos como global

## Idioma de las partes de la página 9.3.1.2(AA)

El **idioma** de cada pasaje o frase en el contenido puede ser **determinado por software**, excepto los nombres propios, términos técnicos, palabras en un idioma indeterminado y palabras o frases que se hayan convertido en parte natural del texto que las rodea.

### Algunos textos están en inglés y no están etiquetados como tal

```
widgetarea" aria-label="Navigation Menu" aria-e
```

El enlace para saltar bloque de contenido está en inglés 'Skip to content' y no está etiquetado como tal mediante la etiqueta LANG. Recomendamos traducirlo

Algunas aria-label están en inglés:

Navigation menú

Close dialog

El texto del pie de página 'All rights reserved' está en inglés. Recomendamos traducirlo o etiquetarlo como texto en inglés mediante el atributo lang

## Procesamiento, código limpio 9.4.1.1(A)

En los contenidos implementados mediante el uso de lenguajes de marcas, los elementos tienen las etiquetas de apertura y cierre completas; los elementos están anidados de acuerdo a sus especificaciones; los elementos no contienen atributos duplicados y los ID son únicos, excepto cuando las especificaciones permitan estas características.

*Nota:* Las etiquetas de apertura y cierre a las que les falte un carácter crítico para su formación, como un signo de 'mayor que', o en las que falten las comillas de apertura o cierre en el valor de un atributo, no se consideran completas.

### Errores en el HTML de la web

Existen multitud de errores en el HTML de la página, tanto específicos de esta página como globales, para no repetir este criterio en cada una de las páginas lo incluiremos únicamente como global.

Se deben analizar las páginas usando la aplicación de la W3C:

<https://validator.w3.org/nu/?doc=https%3A%2F%2Fgasculsieca.com%2F>

Y corregir todos los errores que se desprenden del informe.

**En este caso la plantilla genera pocos errores, es posible corregirlos**

## Preferencias del usuario 11.7(AA)

Cualquier portal web que se visualiza en un navegador de manera estándar, como es lo habitual, **debe respetar las preferencias que el usuario ha definido en la configuración del navegador.**

Este requisito implica que, si el usuario ha definido un tamaño de letra muy grande en la configuración del navegador, para cumplir este requisito, tu página web debe visualizarse con un tamaño de letra muy grande.

Tenlo en cuenta porque, el requisito (9.)1.4.4 Tamaño de letra, admite varias técnicas. Una de ellas es definir el texto en medidas relativas para que crezca según las preferencias del usuario. Pero admite otras técnicas suficientes para cumplirlo, como es mediante la correcta visualizando de la página con zoom 200%. Esta última técnica permitiría cumplir el criterio 1.4.4 pero no te permitiría cumplir con el requisito 11.7.1

### No se respetan las preferencias del usuario.

```

.editor-styles-wrapper .cmp12-unlinked-mode
td {
  font-size: 14px;
  margin-top: 0;
}

```

Existen elementos donde no se respeta el tamaño de letra configurado en el navegador.

Esto ocurre porque los tamaño de letra estan definidos de forma absoluta en pixeles (px), o en puntos (pt), hay que cambiarlos a REM. Debido a la gran cantidad de textos con tamaño definido de forma absoluta, nuestra recomendación es entrar directamente a la hoja de estilos, hacer una busqueda de todos los 'font-size:' y reemplazar aquellos definidos en estas medidas absolutas por rem, que sí respeta las preferencias del usuario.

La equivalencia para realizar el cambio es 16px -> 1rem

Dado que esto ocurre en elementos de toda la página y que es posible corregirlos en masa, en adelante no indicaremos este criterio.

## Características de accesibilidad y de compatibilidad 12.1.1(AA)

La documentación que se suministra del producto (en nuestro caso un sitio web) debe enumerar y explicar cómo utilizar las características de accesibilidad y compatibilidad. Debe hacerlo tanto si se suministra por separado como si forma parte integral del producto.

La declaración de accesibilidad y las páginas de ayuda son ejemplos del suministro de información sobre el producto.

Las características de accesibilidad y compatibilidad incluyen las características de accesibilidad integradas, así como las características que permiten la compatibilidad con las tecnología de apoyo.

Nota: podría usarse [W3C WebSchemas/Accessibility](#), que permite proporcionar los metadatos sobre la accesibilidad de las TIC.

### **No hay declaración de accesibilidad**

## Documentación accesible 12.1.2(AA)

La documentación que se suministra del producto debe proporcionarse al menos en uno de los siguientes formatos electrónicos:

formato web accesible (es decir, conforme con los requisitos de los principios 1,2,3 y 4)

documento electrónico accesible (es decir, conforme con los requisitos del capítulo 10)

Esto no excluye la posibilidad de que se proporcione también la documentación del producto en otros formatos electrónicos o impresos no accesibles.

Tampoco excluye la posibilidad de proporcionar formatos alternativos que satisfagan las necesidades de un tipo específico de usuario (por ejemplo, documentos en braille para personas ciegas, o información en Lectura fácil para personas con discapacidad cognitiva).

Si la documentación es parte integral del producto, se proporcionará a través de una interfaz de usuario accesible.

### **No hay declaración de accesibilidad**




### 3. Resultados del análisis sobre las WCAG 2.1

#### Inicio

<https://gasculsieca.com/>

Criterio		Nivel	Estado
5.2	Activación de características de accesibilidad	AA	Correcto
5.3	Biométrica	AA	No presente
5.4	Preservación de la información de accesibilidad durante la conversión	AA	No presente
6.1	Anchura de banda para voz	AA	No presente
6.2.1.1	Comunicación mediante RTT	AA	No presente
6.2.1.2	Voz y texto simultáneos	AA	No presente
6.2.2.1	Presentación en pantalla diferenciable visualmente	AA	No presente
6.2.2.2	Dirección de envío y recepción determinable por software	AA	No presente
6.2.2.3	Identificación del hablante	AA	No presente
6.2.2.4	Indicador visual de audio con RTT	AA	No presente
6.2.3	Interoperabilidad	AA	No presente
6.2.4	Capacidad de respuesta de RTT	AA	No presente
6.3	Identificación de llamadas	AA	No presente
6.4	Alternativas a los servicios basados en voz	AA	No presente
6.5.2	Resolución	AA	No presente
6.5.3	Frecuencia de imagen	AA	No presente
6.5.4	Sincronización de audio y vídeo	AA	No presente
6.5.5	Indicador visual de audio con vídeo	AA	No presente
6.5.6	Identificación del hablante con comunicación por vídeo (lengua de signos)	AA	No presente
7.1.1	Reproducción del subtítulo	AA	No presente
7.1.2	Sincronización del subtítulo	AA	No presente
7.1.3	Preservación del subtítulo	AA	No presente
7.1.4	Características de los subtítulos	AA	No presente
7.1.5	Subtítulos hablados	AA	No presente
7.2.1	Reproducción de la audiodescripción	AA	No presente
7.2.2	Sincronización de la audiodescripción	AA	No presente
7.2.3	Preservación de la audiodescripción	AA	No presente
7.3	Controles de usuario	AA	No presente



Criterio	Nivel	Estado
9.1.1.1 Contenido no textual	A	Fallo
Todo <b>contenido no textual</b> que se presenta al usuario tiene una <b>alternativa textual</b> que cumple el mismo propósito.		
las imágenes del slider de 'Aspectos destacados' están maquetadas como fondo por lo que no es posible incluirles un texto alternativo. No obstante son imágenes ilustrativas, por lo que recomendamos colocar un aria-label con un texto que describa lo que visualmente se muestra en la imagen.		
		
Tiempo estimado: Medio (Esfuerzo estimado en días)	Prioridad: Crítica (Resultado inaccesible para algunos grupos)	
Detectado en Chrome - Latest con VoiceOver Screen Reader		
9.1.2.1	A	No presente
9.1.2.2	A	No presente
9.1.2.3	A	No presente
9.1.2.4	AA	No presente
9.1.2.5	AA	No presente
9.1.3.1 Información y relaciones	A	Fallo
La información, <b>estructura</b> y <b>relaciones</b> comunicadas a través de la <b>presentación</b> pueden ser <b>determinadas por software</b> o están disponibles como texto.		
En la zona de características nos encontramos con varios encabezados de tipo H5 'Lugares, duración... '. Recomendamos que sean H2 pues descienden directamente del H1 y no de un H4.		
Tiempo estimado: Bajo (Esfuerzo estimado en horas)	Prioridad: Sería (El acceso resulta difícil para ciertos grupos)	
Detectado en Chrome - Latest con VoiceOver Screen Reader		
9.1.3.2	A	Correcto
9.1.3.3	A	Correcto
9.1.3.4	AA	Correcto
9.1.3.5	AA	No presente
9.1.4.1	A	Correcto
9.1.4.10	AA	Correcto
9.1.4.11	AA	Fallo
9.1.4.12	AA	Fallo
9.1.4.13	AA	Correcto

Criterio		Nivel	Estado
9.1.4.2	Control del sonido	A	No presente
9.1.4.3	<b>Contraste mínimo</b>	AA	Fallo
<p>La presentación visual de <b>texto e imágenes de texto</b> tiene una <b>relación de contraste</b> de, al menos, 4.5:1, excepto en los siguientes casos:</p> <p><b>Textos grandes:</b> Los textos de <b>gran tamaño</b> y las imágenes de texto de gran tamaño tienen una relación de contraste de, al menos, 3:1.</p> <p><b>Incidental:</b> Los textos o imágenes de texto que forman parte de un <b>componente inactivo de la interfaz de usuario</b>, que son <b>simple decoración</b>, que no resultan visibles para nadie o forman parte de una imagen que contiene otros elementos visuales significativos, no tienen requisitos de contraste.</p> <p><b>Logotipos:</b> El texto que forma parte de un logo o nombre de marca no tiene requisitos de contraste mínimo.</p>			
<p>Los botones al hacer hover provoca que el contraste se haga directamente sobre la imagen ( 'Saber más', 'Reservar' y 'Contactar'). Recomendamos que se coloque un fondo tras los con el fin de que el contraste se haga sobre este fondo y no directamente sobre la imagen.</p>			
			
<p>Tiempo estimado: Bajo (Esfuerzo estimado en horas)</p>		<p>Prioridad: Sería (El acceso resulta difícil para ciertos grupos)</p>	
<p>Detectado en Chrome - Latest con WAVE Browser Extension</p>			
<p>Todos los textos que se encuentran sobre imágenes no pasan el contraste mínimo. Recomendamos que se coloque un fondo tras las imágenes con el fin de que el contraste se haga sobre este fondo y no directamente sobre la imagen.</p>			
			
<p>Tiempo estimado: Bajo (Esfuerzo estimado en horas)</p>		<p>Prioridad: Sería (El acceso resulta difícil para ciertos grupos)</p>	
<p>Detectado en Chrome - Latest con WAVE Browser Extension</p>			
9.1.4.4	Cambio de tamaño del texto	AA	Correcto
9.1.4.5	Imágenes de texto	AA	Correcto

Criterio	Nivel	Estado
9.2.1.1 Teclado	A	Fallo
<p>Toda la <b>funcionalidad</b> del contenido es operable a través de una <b>interfaz de teclado</b> sin que se requiera una determinada velocidad para cada pulsación individual de las teclas, excepto cuando la función interna requiere de una entrada que depende del trayecto de los movimientos del usuario y no sólo de los puntos inicial y final.</p>		
<p><i>Nota 1:</i> Esta excepción se refiere a la función subyacente, no a la técnica de entrada de datos. Por ejemplo, si la entrada de texto se hace por medio de escritura a mano, la técnica de entrada (escritura a mano) depende del trazo (ruta trazada) pero la función interna (introducir texto) no.</p>		
<p><i>Nota 2:</i> Esto no prohíbe ni debería desanimar a los autores a proporcionar entrada de ratón u otros métodos de entrada de datos adicionales a la operabilidad a través del teclado.</p>		
<p>Podemos usar el teclado para movernos entre los distintos elementos pero la web no nos muestra en ningún momento en que parte de la vista nos encontramos. De manera que aunque si podamos navegar entre elementos, no es viable el uso de la web usando el teclado</p>		
<p>Tiempo estimado: Medio (Esfuerzo estimado en días)</p>	<p>Prioridad: Crítica (Resulta inaccesible para algunos grupos)</p>	
<p>Detectado en Chrome - Latest con Browser DevTools/Inspector</p>		
<p>Las bolitas para saltar a las distintas secciones de la página no son accesibles por teclado</p>		
		
<p>Tiempo estimado: Medio (Esfuerzo estimado en días)</p>	<p>Prioridad: Crítica (Resulta inaccesible para algunos grupos)</p>	
<p>Detectado en Chrome - Latest con Browser DevTools/Inspector</p>		
9.2.1.2 Sin trampas para el foco del teclado	A	Correcto
9.2.1.4 Atajos de teclado	A	No presente
9.2.2.1 Tiempo ajustable	A	No presente
9.2.2.2 Poner en pausa, detener, ocultar	A	No presente
9.2.3.1 Umbral de tres destellos o menos	A	Correcto
9.2.4.1 Evitar bloques	A	Fallo
9.2.4.2 Titulado de páginas	A	Correcto
9.2.4.3 Orden del foco	A	Correcto

Criterio	Nivel	Estado
9.2.4.4 Propósito de los enlaces (en contexto)	A	Fallo
El propósito de cada enlace puede ser determinado con sólo el texto del enlace o a través del texto del enlace sumado al contexto del enlace determinado por software, excepto cuando el propósito del enlace resultara ambiguo para los usuarios en general.		
Los enlaces del menú de navegación (bolitas) de la parte derecha, no tienen un texto que sirva para identificar el propósito del enlace. Recomendamos incluirles un aria-label con el texto 'Ir a [zona de la página] de Gasculsieca'		
		
Tiempo estimado: Alto (Esfuerzo estimado en semanas)	Prioridad: Crítica (Resulta inaccesible para algunos grupos)	
Detectado en Chrome - Latest con VoiceOver Screen Reader		
El enlace del vídeo de Youtube, no tienen un texto que sirva para identificar el propósito del enlace. Recomendamos incluirles un aria-label con el texto 'Ver [nombre del vídeo] de Gasculsieca'.		
		
Tiempo estimado: Alto (Esfuerzo estimado en semanas)	Prioridad: Crítica (Resulta inaccesible para algunos grupos)	
Detectado en Chrome - Latest con VoiceOver Screen Reader		
Hay un enlace en la web sin texto por lo que no se puede identificar el propósito del enlace, reedirige a la portada. Se encuentra justo detrás del logo. Recomendamos eliminarlo.		
<pre data-bbox="268 1729 596 1796"> &lt;li class= no-menu-assigned &gt; (text) &lt;a href="#"&gt;&lt;/a&gt; == \$0 &lt;/li&gt; </pre>		
Tiempo estimado: Alto (Esfuerzo estimado en semanas)	Prioridad: Crítica (Resulta inaccesible para algunos grupos)	
Detectado en Chrome - Latest con VoiceOver Screen Reader		
Los enlaces del slider de imágenes de la zona de 'Aspectos destacados' no tienen un texto que nos permita identificar su propósito mediante software. Recomendamos cambiar el sentido de la maquetación, haciendo que el enlace contenga al div con la imagen, y poniendo en el enlace un aria-label que describa a la imagen y al propio propósito del enlace 'Ampiar imagen'.		
Tiempo estimado: Bajo (Esfuerzo estimado en horas)	Prioridad: Sería (El acceso resulta difícil para ciertos grupos)	
Detectado en Chrome - Latest con VoiceOver Screen Reader		


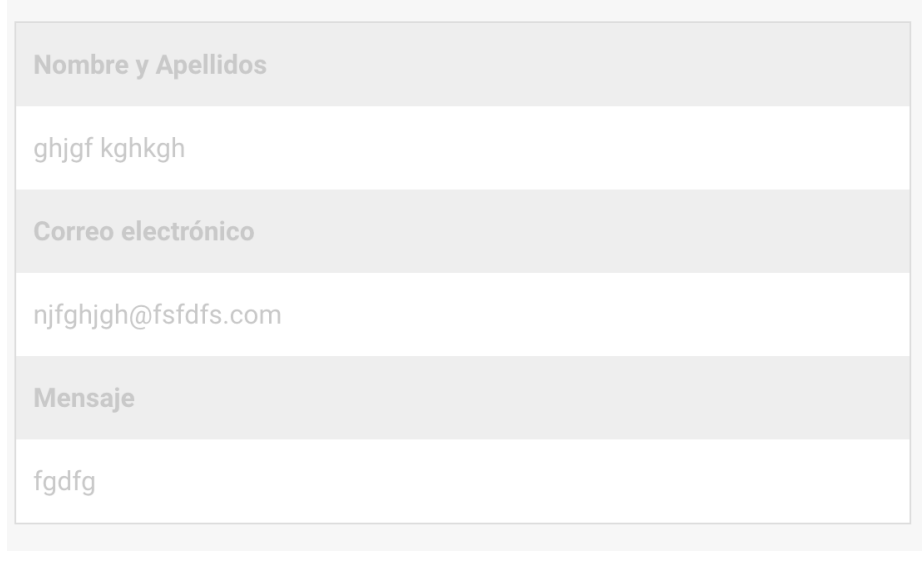
Criterio		Nivel	Estado
9.2.4.5	Múltiples vías	AA	Correcto
9.2.4.6	Encabezados y etiquetas	AA	Correcto
9.2.4.7	<b>Foco visible</b>	<b>AA</b>	<b>Fallo</b>
Cualquier interfaz de usuario operable por teclado tiene una forma de operar en la cuál el indicador del foco del teclado resulta visible.			
El foco no es visible una vez pasamos el primer contenido de la página.			
Tiempo estimado: Alto (Esfuerzo estimado en semanas)		Prioridad: Crítica (Resulta inaccesible para algunos grupos)	
Detectado en Chrome - Latest con VoiceOver Screen Reader			
9.2.5.1	Gestos del puntero	A	Correcto
9.2.5.2	Cancelación del puntero	A	Correcto
9.2.5.3	Etiqueta en el nombre	A	Correcto
9.2.5.4	Actuación por movimiento	A	Correcto
9.3.1.1	Idioma de la página	A	Correcto
9.3.1.2	<b>Idioma de las partes de la página</b>	<b>AA</b>	<b>Fallo</b>
9.3.2.1	Al recibir el foco	A	Correcto
9.3.2.2	Al recibir entradas	A	Correcto
9.3.2.3	Navegación coherente	AA	Correcto
9.3.2.4	Identificación consistente	AA	Correcto
9.3.2.5	Cambios a petición	AAA	Correcto
9.3.3.1	Identificación de errores	A	No presente
9.3.3.2	Etiquetas o instrucciones	A	No presente
9.3.3.3	Sugerencias ante errores	AA	No presente
9.3.3.4	Prevención de errores en páginas legales, financieras y de datos	AA	No presente
9.4.1.1	<b>Procesamiento, código limpio</b>	<b>A</b>	<b>Fallo</b>
9.4.1.2	Nombre, función y valor	A	Correcto
9.4.1.3	Mensajes de estado	AA	No presente
9.6.1	Requisitos de conformidad	A	Correcto
11.7	<b>Preferencias del usuario</b>	<b>AA</b>	<b>Fallo</b>
11.8.1	Tecnología de gestión de contenidos	AA	No presente
11.8.2	Creación de contenido accesible	AA	No presente
11.8.3	Preservación de la información de accesibilidad durante las transformaciones	AA	No presente
11.8.4	Asistencia para la reparación	AA	No presente
11.8.5	Plantillas	AA	No presente
12.1.1	<b>Características de accesibilidad y de compatibilidad</b>	<b>AA</b>	<b>Fallo</b>
12.1.2	<b>Documentación accesible</b>	<b>AA</b>	<b>Fallo</b>
12.2.2	Información sobre las características de accesibilidad y compatibilidad	AA	No presente
12.2.3	Comunicación efectiva	AA	No presente
12.2.4	Documentación accesible	AA	No presente

## Contacto

<https://gasculsieca.com/contacto/>

Criterio		Nivel	Estado
5.2	Activación de características de accesibilidad	AA	Correcto
5.3	Biométrica	AA	No presente
5.4	Preservación de la información de accesibilidad durante la conversión	AA	No presente
6.1	Anchura de banda para voz	AA	No presente
6.2.1.1	Comunicación mediante RTT	AA	No presente
6.2.1.2	Voz y texto simultáneos	AA	No presente
6.2.2.1	Presentación en pantalla diferenciable visualmente	AA	No presente
6.2.2.2	Dirección de envío y recepción determinable por software	AA	No presente
6.2.2.3	Identificación del hablante	AA	No presente
6.2.2.4	Indicador visual de audio con RTT	AA	No presente
6.2.3	Interoperabilidad	AA	No presente
6.2.4	Capacidad de respuesta de RTT	AA	No presente
6.3	Identificación de llamadas	AA	No presente
6.4	Alternativas a los servicios basados en voz	AA	No presente
6.5.2	Resolución	AA	No presente
6.5.3	Frecuencia de imagen	AA	No presente
6.5.4	Sincronización de audio y vídeo	AA	No presente
6.5.5	Indicador visual de audio con vídeo	AA	No presente
6.5.6	Identificación del hablante con comunicación por vídeo (lengua de signos)	AA	No presente
7.1.1	Reproducción del subtítulo	AA	No presente
7.1.2	Sincronización del subtítulo	AA	No presente
7.1.3	Preservación del subtítulo	AA	No presente
7.1.4	Características de los subtítulos	AA	No presente
7.1.5	Subtítulos hablados	AA	No presente
7.2.1	Reproducción de la audiodescripción	AA	No presente
7.2.2	Sincronización de la audiodescripción	AA	No presente
7.2.3	Preservación de la audiodescripción	AA	No presente
7.3	Controles de usuario	AA	No presente
9.1.1.1	Contenido no textual	A	Correcto
9.1.2.1	Sonido solo o vídeo solo (grabado)	A	No presente
9.1.2.2	Sonido sincronizado con subtítulos (grabado)	A	No presente
9.1.2.3	Vídeo con audiodescripción o medio alternativo (grabado)	A	No presente
9.1.2.4	Sonido sincronizado con subtítulos (en directo)	AA	No presente
9.1.2.5	Vídeo con audiodescripción (grabado)	AA	No presente

Criterio		Nivel	Estado
9.1.3.1	Información y relaciones	A	Fallo
9.1.3.2	Secuencia significativa	A	Correcto
9.1.3.3	Características sensoriales	A	Correcto
9.1.3.4	Orientación de la pantalla	AA	Correcto
9.1.3.5	Identificación del propósito del campo	AA	Fallo
<p>El propósito de cada campo que recoge información del usuario puede ser determinado por software cuando:</p> <p>el campo tiene un propósito identificado y concreto  el campo está implementado usando tecnologías que permiten identificar su significado esperado en un formulario</p> <p>En el formulario se debe especificar el propósito de cada campo, para ello basta con añadir una etiqueta en cada campo.  A continuación detallaré que etiqueta hay que colocar en cada campo:  Nombre: autocomplete='given-name'  email: autocomplete='email'  Teléfono: autocomplete='tel'</p> <p>Tiempo estimado:  Bajo (Esfuerzo estimado en horas)</p> <p>Prioridad:  Sería (El acceso resulta difícil para ciertos grupos)</p> <p>Detectado en Chrome - Latest con Browser DevTools/Inspector</p>			
9.1.4.1	Uso del color	A	Correcto
9.1.4.10	Reajuste de elementos	AA	Correcto
9.1.4.11	Contraste no textual	AA	Fallo
9.1.4.12	Espaciado del texto	AA	Fallo
9.1.4.13	Contenido en hover o focus	AA	Correcto
9.1.4.2	Control del sonido	A	No presente

Criterio	Nivel	Estado
9.1.4.3	AA	Fallo
<p>La presentación visual de <b>texto</b> e <b>imágenes de texto</b> tiene una <b>relación de contraste</b> de, al menos, 4.5:1, excepto en los siguientes casos:</p> <p><b>Textos grandes:</b> Los textos de <b>gran tamaño</b> y las imágenes de texto de gran tamaño tienen una relación de contraste de, al menos, 3:1.</p> <p><b>Incidental:</b> Los textos o imágenes de texto que forman parte de un <b>componente inactivo de la interfaz de usuario</b>, que son <b>simple decoración</b>, que no resultan visibles para nadie o forman parte de una imagen que contiene otros elementos visuales significativos, no tienen requisitos de contraste.</p> <p><b>Logotipos:</b> El texto que forma parte de un logo o nombre de marca no tiene requisitos de contraste mínimo.</p>		
<p>El contraste del texto ('Dirección', 'Teléfono' y 'Email') no da el contraste suficiente, recomendamos el color #5E5E5E.</p>		
 <p>The screenshot shows a contact card with three fields: 'Dirección' (C/ Real 69, 11693 – Alcalá del Valle (Cádiz)), 'Teléfono' (+34 653 66 68 02), and 'Email' (info@gasculsieca.com). The text is in a light red color, which has low contrast against the white background.</p>		
<p>Tiempo estimado: Bajo (Esfuerzo estimado en horas)</p>	<p>Prioridad: Sería (El acceso resulta difícil para ciertos grupos)</p>	
<p>Detectado en Chrome - Latest con WAVE Browser Extension</p>		
<p>El contraste del texto ('C/ Real 69, 11693 – Alcalá del Valle (Cádiz)', '+34 653 66 68 02' y 'info@gasculsieca.com') no da el contraste suficiente si está en modo focus o hover, recomendamos que no cambie el color al hacer focus</p>		
<p>Tiempo estimado: Bajo (Esfuerzo estimado en horas)</p>	<p>Prioridad: Sería (El acceso resulta difícil para ciertos grupos)</p>	
<p>Detectado en Chrome - Latest con WAVE Browser Extension</p>		
<p>El * junto a cada campo obligatorio no pasa el contraste mínimo, recomendamos cambiar el color rojo actual por #B62525. Lo mismo ocurre con el rojo cuando algún texto da un error</p>		
<p>Tiempo estimado: Bajo (Esfuerzo estimado en horas)</p>	<p>Prioridad: Sería (El acceso resulta difícil para ciertos grupos)</p>	
<p>Detectado en Chrome - Latest con WAVE Browser Extension</p>		
<p>Los datos para verificar tienen un contraste muy bajo, recomendamos cambiar el color del texto al #757575</p>		
 <p>The screenshot shows a form with three input fields: 'Nombre y Apellidos' (ghjgf kghkgh), 'Correo electrónico' (njfghjgh@fsdfs.com), and 'Mensaje' (fgdfg). The text is in a light gray color, which has low contrast against the white background.</p>		
<p>Tiempo estimado: Bajo (Esfuerzo estimado en horas)</p>	<p>Prioridad: Sería (El acceso resulta difícil para ciertos grupos)</p>	
<p>Detectado en Chrome - Latest con Browser DevTools/Inspector</p>		



Criterio		Nivel	Estado
9.1.4.4	Cambio de tamaño del texto	AA	Correcto
9.1.4.5	Imágenes de texto	AA	Correcto
<b>9.2.1.1</b>	<b>Teclado</b>	<b>A</b>	<b>Fallo</b>
9.2.1.2	Sin trampas para el foco del teclado	A	Correcto
9.2.1.4	Atajos de teclado	A	No presente
9.2.2.1	Tiempo ajustable	A	No presente
9.2.2.2	Poner en pausa, detener, ocultar	A	No presente
9.2.3.1	Umbral de tres destellos o menos	A	Correcto
<b>9.2.4.1</b>	<b>Evitar bloques</b>	<b>A</b>	<b>Fallo</b>
9.2.4.2	Titulado de páginas	A	Correcto
9.2.4.3	Orden del foco	A	Correcto
<b>9.2.4.4</b>	<b>Propósito de los enlaces (en contexto)</b>	<b>A</b>	<b>Fallo</b>
9.2.4.5	Múltiples vías	AA	Correcto
9.2.4.6	Encabezados y etiquetas	AA	Correcto
9.2.4.7	Foco visible	AA	Correcto
9.2.5.1	Gestos del puntero	A	Correcto
9.2.5.2	Cancelación del puntero	A	Correcto
9.2.5.3	Etiqueta en el nombre	A	Correcto
9.2.5.4	Actuación por movimiento	A	Correcto
9.3.1.1	Idioma de la página	A	Correcto
<b>9.3.1.2</b>	<b>Idioma de las partes de la página</b>	<b>AA</b>	<b>Fallo</b>
9.3.2.1	Al recibir el foco	A	Correcto
9.3.2.2	Al recibir entradas	A	Correcto
9.3.2.3	Navegación coherente	AA	Correcto
9.3.2.4	Identificación consistente	AA	Correcto
9.3.2.5	Cambios a petición	AAA	Correcto
<b>9.3.3.1</b>	<b>Identificación de errores</b>	<b>A</b>	<b>Fallo</b>
Si se detecta automáticamente un <a href="#">error en la entrada de datos</a> , el elemento erróneo es identificado y el error se describe al usuario mediante un texto.			
Todos los mensajes de error tienen un aria-label con el texto 'Mensaje de error', sin importar el error que haya dado. Este texto poco descriptivo camufla al texto real. Recomendamos quitar estas aria-label			
<pre> ▶ &lt;div class="wpforms-datepicker-wrap"&gt; ... &lt;/div&gt; ▶ &lt;em id="wpforms-4142-field_4-error" class="wpforms-error" role="alert" aria-label="Mensaje de error" for="..."&gt; ... &lt;/em&gt; == \$0 &lt;/div&gt; &lt;/div&gt; </pre>			
Tiempo estimado: Bajo (Esfuerzo estimado en horas)		Prioridad: Seria (El acceso resulta difícil para ciertos grupos)	
Detectado en Chrome - Latest con VoiceOver Screen Reader			

Criterio	Nivel	Estado
<p><b>9.3.3.2</b> <b>Etiquetas o instrucciones</b></p> <p>Se proporcionan <a href="#">etiquetas</a> o instrucciones cuando el contenido requiere la introducción de datos por parte del usuario.</p> <p>Se trata de identificar los campos obligatorios mediante el uso de un símbolo *, sin embargo no se especifica que los campos marcados con este símbolo son obligatorios</p> <p>Tiempo estimado: Bajo (Esfuerzo estimado en horas)</p> <p>Prioridad: Seria (El acceso resulta difícil para ciertos grupos)</p> <p>Detectado en Chrome - Latest con WAVE Browser Extension</p>	A	Fallo
9.3.3.3	AA	Correcto
9.3.3.4	AA	No presente
9.4.1.1	A	Fallo
9.4.1.2	A	Correcto
<p><b>9.4.1.3</b> <b>Mensajes de estado</b></p> <p>En el contenido implementado en lenguajes de marcado, los mensajes de estado pueden ser determinados por software a través de su rol o propiedades, de tal modo que puedan ser presentados al usuario de productos de apoyo sin recibir el foco.</p> <p>El mensaje cuando se ha enviado correctamente el formulario, deben estar etiquetados mediante el atributo <code>role='alert' aria-atomic='true'</code></p> <p>Tiempo estimado: Bajo (Esfuerzo estimado en horas)</p> <p>Prioridad: Seria (El acceso resulta difícil para ciertos grupos)</p> <p>Detectado en Chrome - Latest con WAVE Browser Extension</p>	AA	Fallo
9.6.1	A	Correcto
11.7	AA	Fallo
11.8.1	AA	No presente
11.8.2	AA	No presente
11.8.3	AA	No presente
11.8.4	AA	No presente
11.8.5	AA	No presente
12.1.1	AA	Fallo
12.1.2	AA	Fallo
12.2.2	AA	No presente
12.2.3	AA	No presente
12.2.4	AA	No presente

## Reservar

<https://gasculsieca.com/reservar/>

Criterio		Nivel	Estado
5.2	Activación de características de accesibilidad	AA	Correcto
5.3	Biométrica	AA	No presente
5.4	Preservación de la información de accesibilidad durante la conversión	AA	No presente
6.1	Anchura de banda para voz	AA	No presente
6.2.1.1	Comunicación mediante RTT	AA	No presente
6.2.1.2	Voz y texto simultáneos	AA	No presente
6.2.2.1	Presentación en pantalla diferenciable visualmente	AA	No presente
6.2.2.2	Dirección de envío y recepción determinable por software	AA	No presente
6.2.2.3	Identificación del hablante	AA	No presente
6.2.2.4	Indicador visual de audio con RTT	AA	No presente
6.2.3	Interoperabilidad	AA	No presente
6.2.4	Capacidad de respuesta de RTT	AA	No presente
6.3	Identificación de llamadas	AA	No presente
6.4	Alternativas a los servicios basados en voz	AA	No presente
6.5.2	Resolución	AA	No presente
6.5.3	Frecuencia de imagen	AA	No presente
6.5.4	Sincronización de audio y vídeo	AA	No presente
6.5.5	Indicador visual de audio con vídeo	AA	No presente
6.5.6	Identificación del hablante con comunicación por vídeo (lengua de signos)	AA	No presente
7.1.1	Reproducción del subtítulo	AA	No presente
7.1.2	Sincronización del subtítulo	AA	No presente
7.1.3	Preservación del subtítulo	AA	No presente
7.1.4	Características de los subtítulos	AA	No presente
7.1.5	Subtítulos hablados	AA	No presente
7.2.1	Reproducción de la audiodescripción	AA	No presente
7.2.2	Sincronización de la audiodescripción	AA	No presente

Criterio		Nivel	Estado
7.2.3	Preservación de la audiodescripción	AA	No presente
7.3	Controles de usuario	AA	No presente
9.1.1.1	Contenido no textual	A	Correcto
9.1.2.1	Sonido solo o vídeo solo (grabado)	A	No presente
9.1.2.2	Sonido sincronizado con subtítulos (grabado)	A	No presente
9.1.2.3	Vídeo con audiodescripción o medio alternativo (grabado)	A	No presente
9.1.2.4	Sonido sincronizado con subtítulos (en directo)	AA	No presente
9.1.2.5	Vídeo con audiodescripción (grabado)	AA	No presente
9.1.3.1	<b>Información y relaciones</b>	<b>A</b>	<b>Fallo</b>
9.1.3.2	Secuencia significativa	A	Correcto
9.1.3.3	Características sensoriales	A	Correcto
9.1.3.4	Orientación de la pantalla	AA	Correcto
9.1.3.5	<b>Identificación del propósito del campo</b>	<b>AA</b>	<b>Fallo</b>
<p>El propósito de cada campo que recoge información del usuario puede ser determinado por software cuando:</p> <p>el campo tiene un propósito identificado y concreto  el campo está implementado usando tecnologías que permiten identificar su significado esperado en un formulario</p> <p>En el formulario se debe especificar el propósito de cada campo, para ello basta con añadir una etiqueta en cada campo.  A continuación detallaré que etiqueta hay que colocar en cada campo:  Nombre: autocomplete='given-name'  email: autocomplete='email'  Teléfono: autocomplete='tel'</p>			
Tiempo estimado: Bajo (Esfuerzo estimado en horas)		Prioridad: Seria (El acceso resulta difícil para ciertos grupos)	
Detectado en Chrome - Latest con Browser DevTools/Inspector			
9.1.4.1	Uso del color	A	Correcto
9.1.4.10	Reajuste de elementos	AA	Correcto

Criterio	Nivel	Estado
<p data-bbox="108 203 459 232">9.1.4.11 <b>Contraste no textual</b></p> <p data-bbox="236 271 1422 297">La presentación visual de los siguientes elementos tiene una ratio de contraste de la menos 3:1 con los colores adyacentes:</p> <p data-bbox="236 353 1394 409">Componentes de interfaz de usuario: información visual usada para indicar estados y límites del interfaz de usuario.</p> <p data-bbox="236 412 1342 468">Objetos gráficos: partes de los gráficos necesarias para comprender el contenido, excepto cuando una presentación concreta sea esencial para la información mostrada.</p> <p data-bbox="236 506 1477 562">El botón de la 'X' y el de 'Abrir' junto a los desplegados da un contraste demasiado bajo. Recomendamos cambiarle el color a #696969</p>  <p data-bbox="236 831 515 875">Tiempo estimado: Bajo (Esfuerzo estimado en horas)</p> <p data-bbox="874 831 1278 875">Prioridad: Seria (El acceso resulta difícil para ciertos grupos)</p> <p data-bbox="236 909 727 931">Detectado en Chrome - Latest con VoiceOver Screen Reader</p>	AA	Fallo
9.1.4.12 <b>Espaciado del texto</b>	AA	Fallo
9.1.4.13 <b>Contenido en hover o focus</b>	AA	Correcto
9.1.4.2 <b>Control del sonido</b>	A	No presente

Criterio	Nivel	Estado
<p data-bbox="108 206 427 235"><b>9.1.4.3</b> <b>Contraste mínimo</b></p> <p data-bbox="236 271 1484 322">La presentación visual de <b>texto</b> e <b>imágenes de texto</b> tiene una <b>relación de contraste</b> de, al menos, 4.5:1, excepto en los siguientes casos:</p> <p data-bbox="236 376 1436 427"><b>Textos grandes:</b> Los textos de <b>gran tamaño</b> y las imágenes de texto de gran tamaño tienen una relación de contraste de, al menos, 3:1.</p> <p data-bbox="236 456 1428 533"><b>Incidental:</b> Los textos o imágenes de texto que forman parte de un <b>componente inactivo de la interfaz de usuario</b>, que son <b>simple decoración</b>, que no resultan visibles para nadie o forman parte de una imagen que contiene otros elementos visuales significativos, no tienen requisitos de contraste.</p> <p data-bbox="236 562 1276 591"><b>Logotipos:</b> El texto que forma parte de un logo o nombre de marca no tiene requisitos de contraste mínimo.</p> <p data-bbox="236 622 1433 714">El * junto a cada campo obligatorio no pasa el contraste mínimo, recomendamos cambiar el color rojo actual por #DA190B Lo mismo ocurre con el rojo de los mensajes de error</p> <div data-bbox="236 741 1378 1167"> <p>The screenshot shows a form with several fields. The 'Nombre y Apellidos' field has a red asterisk. The 'Teléfono' field has a red error message '612 34 56 78'. The 'Fecha' field has a red asterisk. Below the form, there are three columns of reservation amounts: 'ADULTOS', 'NIÑOS HASTA 12 AÑOS', and 'NIÑOS HASTA 5 AÑOS'. Each column has two dropdown menus, one with a red error message '1 - 25,00 €' and another with '1 - 15,00 €' or '1 - 0,00 €'.</p> </div>	AA	Fallo
<p data-bbox="236 1200 510 1247">Tiempo estimado: Bajo (Esfuerzo estimado en horas)</p>		<p data-bbox="874 1200 1276 1247">Prioridad: Seria (El acceso resulta difícil para ciertos grupos)</p>
<p data-bbox="236 1279 718 1308">Detectado en Chrome - Latest con WAVE Browser Extension</p>		
<p data-bbox="236 1339 1378 1400">El contraste de los textos que están en color gris claro (#ACACAC) no dan el contraste suficiente, recomendamos el color #6B6B6B.</p> <div data-bbox="236 1429 1378 1973"> <p>The screenshot shows the same form as above, but with the red error messages and asterisks removed. The text is now in a grey color (#ACACAC). The reservation amounts are still visible at the bottom.</p> </div>		
<p data-bbox="236 2007 510 2054">Tiempo estimado: Bajo (Esfuerzo estimado en horas)</p>		<p data-bbox="874 2007 1276 2054">Prioridad: Seria (El acceso resulta difícil para ciertos grupos)</p>
<p data-bbox="236 2085 718 2114">Detectado en Chrome - Latest con WAVE Browser Extension</p>		

Criterio		Nivel	Estado
9.1.4.4	Cambio de tamaño del texto	AA	Correcto
9.1.4.5	Imágenes de texto	AA	Correcto
<b>9.2.1.1</b>	<b>Teclado</b>	<b>A</b>	<b>Fallo</b>
9.2.1.2	Sin trampas para el foco del teclado	A	Correcto
9.2.1.4	Atajos de teclado	A	No presente
9.2.2.1	Tiempo ajustable	A	No presente
9.2.2.2	Poner en pausa, detener, ocultar	A	No presente
9.2.3.1	Umbral de tres destellos o menos	A	Correcto
<b>9.2.4.1</b>	<b>Evitar bloques</b>	<b>A</b>	<b>Fallo</b>
9.2.4.2	Titulado de páginas	A	Correcto
9.2.4.3	Orden del foco	A	Correcto
<b>9.2.4.4</b>	<b>Propósito de los enlaces (en contexto)</b>	<b>A</b>	<b>Fallo</b>
9.2.4.5	Múltiples vías	AA	Correcto
9.2.4.6	Encabezados y etiquetas	AA	Correcto
9.2.4.7	Foco visible	AA	Correcto
9.2.5.1	Gestos del puntero	A	Correcto
9.2.5.2	Cancelación del puntero	A	Correcto
9.2.5.3	Etiqueta en el nombre	A	Correcto
9.2.5.4	Actuación por movimiento	A	Correcto
9.3.1.1	Idioma de la página	A	Correcto
<b>9.3.1.2</b>	<b>Idioma de las partes de la página</b>	<b>AA</b>	<b>Fallo</b>
9.3.2.1	Al recibir el foco	A	Correcto
9.3.2.2	Al recibir entradas	A	Correcto
9.3.2.3	Navegación coherente	AA	Correcto
9.3.2.4	Identificación consistente	AA	Correcto
9.3.2.5	Cambios a petición	AAA	Correcto

Criterio	Nivel	Estado
<p><b>9.3.3.1</b> <b>Identificación de errores</b></p> <p>Si se detecta automáticamente un <b>error en la entrada de datos</b>, el elemento erróneo es identificado y el error se describe al usuario mediante un texto.</p> <p>Todos los mensajes de error tienen un aria-label con el texto 'Mensaje de error', sin importar el error que haya dado. Este texto poco descriptivo camufla al texto real. Recomendamos quitar estas aria-label</p> <p>Tiempo estimado: Bajo (Esfuerzo estimado en horas)</p> <p>Prioridad: Seria (El acceso resulta difícil para ciertos grupos)</p> <p>Detectado en Chrome - Latest con VoiceOver Screen Reader</p>	A	Fallo
<p><b>9.3.3.2</b> <b>Etiquetas o instrucciones</b></p> <p>Se proporcionan <b>etiquetas</b> o instrucciones cuando el contenido requiere la introducción de datos por parte del usuario.</p> <p>Se trata de identificar los campos obligatorios mediante el uso de un símbolo *, sin embargo no se especifica que los campos marcados con este símbolo son obligatorios</p> <p>Tiempo estimado: Bajo (Esfuerzo estimado en horas)</p> <p>Prioridad: Seria (El acceso resulta difícil para ciertos grupos)</p> <p>Detectado en Chrome - Latest con WAVE Browser Extension</p>	A	Fallo
<p><b>9.3.3.3</b> <b>Sugerencias ante errores</b></p>	AA	Correcto
<p><b>9.3.3.4</b> <b>Prevención de errores en páginas legales, financieras y de datos</b></p>	AA	No presente
<p><b>9.4.1.1</b> <b>Procesamiento, código limpio</b></p>	A	Fallo
<p><b>9.4.1.2</b> <b>Nombre, función y valor</b></p>	A	Correcto
<p><b>9.4.1.3</b> <b>Mensajes de estado</b></p> <p>En el contenido implementado en lenguajes de marcado, los mensajes de estado pueden ser determinados por software a través de su rol o propiedades, de tal modo que puedan ser presentados al usuario de productos de apoyo sin recibir el foco.</p> <p>Tanto los mensajes de error como el mensaje cuando se ha enviado correctamente el formulario, deben estar etiquetados mediante el atributo <code>role='alert'</code> <code>aria-atomic='true'</code></p> <p>Tiempo estimado: Bajo (Esfuerzo estimado en horas)</p> <p>Prioridad: Seria (El acceso resulta difícil para ciertos grupos)</p> <p>Detectado en Chrome - Latest con WAVE Browser Extension</p>	AA	Fallo
<p><b>9.6.1</b> <b>Requisitos de conformidad</b></p>	A	Correcto
<p><b>11.7</b> <b>Preferencias del usuario</b></p>	AA	Fallo
<p><b>11.8.1</b> <b>Tecnología de gestión de contenidos</b></p>	AA	No presente
<p><b>11.8.2</b> <b>Creación de contenido accesible</b></p>	AA	No presente
<p><b>11.8.3</b> <b>Preservación de la información de accesibilidad durante las transformaciones</b></p>	AA	No presente
<p><b>11.8.4</b> <b>Asistencia para la reparación</b></p>	AA	No presente
<p><b>11.8.5</b> <b>Plantillas</b></p>	AA	No presente



Criterio		Nivel	Estado
12.1.1	Características de accesibilidad y de compatibilidad	AA	Fallo
12.1.2	Documentación accesible	AA	Fallo
12.2.2	Información sobre las características de accesibilidad y compatibilidad	AA	No presente
12.2.3	Comunicación efectiva	AA	No presente
12.2.4	Documentación accesible	AA	No presente

## Legal

<https://gasculsieca.com/aviso-legal-imprint/>

Criterio		Nivel	Estado
5.2	Activación de características de accesibilidad	AA	Correcto
5.3	Biométrica	AA	No presente
5.4	Preservación de la información de accesibilidad durante la conversión	AA	No presente
6.1	Anchura de banda para voz	AA	No presente
6.2.1.1	Comunicación mediante RTT	AA	No presente
6.2.1.2	Voz y texto simultáneos	AA	No presente
6.2.2.1	Presentación en pantalla diferenciable visualmente	AA	No presente
6.2.2.2	Dirección de envío y recepción determinable por software	AA	No presente
6.2.2.3	Identificación del hablante	AA	No presente
6.2.2.4	Indicador visual de audio con RTT	AA	No presente
6.2.3	Interoperabilidad	AA	No presente
6.2.4	Capacidad de respuesta de RTT	AA	No presente
6.3	Identificación de llamadas	AA	No presente
6.4	Alternativas a los servicios basados en voz	AA	No presente
6.5.2	Resolución	AA	No presente
6.5.3	Frecuencia de imagen	AA	No presente
6.5.4	Sincronización de audio y vídeo	AA	No presente
6.5.5	Indicador visual de audio con vídeo	AA	No presente
6.5.6	Identificación del hablante con comunicación por vídeo (lengua de signos)	AA	No presente
7.1.1	Reproducción del subtulado	AA	No presente

Criterio		Nivel	Estado
7.1.2	Sincronización del subtítulo	AA	No presente
7.1.3	Preservación del subtítulo	AA	No presente
7.1.4	Características de los subtítulos	AA	No presente
7.1.5	Subtítulos hablados	AA	No presente
7.2.1	Reproducción de la audiodescripción	AA	No presente
7.2.2	Sincronización de la audiodescripción	AA	No presente
7.2.3	Preservación de la audiodescripción	AA	No presente
7.3	Controles de usuario	AA	No presente
9.1.1.1	Contenido no textual	A	Correcto
9.1.2.1	Sonido solo o vídeo solo (grabado)	A	No presente
9.1.2.2	Sonido sincronizado con subtítulos (grabado)	A	No presente
9.1.2.3	Vídeo con audiodescripción o medio alternativo (grabado)	A	No presente
9.1.2.4	Sonido sincronizado con subtítulos (en directo)	AA	No presente
9.1.2.5	Vídeo con audiodescripción (grabado)	AA	No presente
9.1.3.1	<b>Información y relaciones</b>	<b>A</b>	<b>Fallo</b>
La información, <b>estructura</b> y <b>relaciones</b> comunicadas a través de la <b>presentación</b> pueden ser <b>determinadas por software</b> o están disponibles como texto.			
El texto 'Aviso legal' representa el propósito de la página, por lo cual recomendamos que sea un H1			
Tiempo estimado: Bajo (Esfuerzo estimado en horas)		Prioridad: Seria (El acceso resulta difícil para ciertos grupos)	
Detectado en Chrome - Latest con VoiceOver Screen Reader			
9.1.3.2	Secuencia significativa	A	Correcto
9.1.3.3	Características sensoriales	A	Correcto

Criterio		Nivel	Estado
9.1.3.4	Orientación de la pantalla	AA	Correcto
9.1.3.5	Identificación del propósito del campo	AA	No presente
9.1.4.1	Uso del color	A	Correcto
9.1.4.10	Reajuste de elementos	AA	Correcto
9.1.4.11	Contraste no textual	AA	Fallo
9.1.4.12	Espaciado del texto	AA	Fallo
9.1.4.13	Contenido en hover o focus	AA	Correcto
9.1.4.2	Control del sonido	A	No presente
9.1.4.3	Contraste mínimo	AA	Correcto
9.1.4.4	Cambio de tamaño del texto	AA	Correcto
9.1.4.5	Imágenes de texto	AA	Correcto
9.2.1.1	Teclado	A	Fallo
9.2.1.2	Sin trampas para el foco del teclado	A	Correcto
9.2.1.4	Atajos de teclado	A	No presente
9.2.2.1	Tiempo ajustable	A	No presente
9.2.2.2	Poner en pausa, detener, ocultar	A	No presente
9.2.3.1	Umbral de tres destellos o menos	A	Correcto
9.2.4.1	Evitar bloques	A	Fallo
9.2.4.2	Titulado de páginas	A	Correcto
9.2.4.3	Orden del foco	A	Correcto
9.2.4.4	Propósito de los enlaces (en contexto)	A	Fallo
9.2.4.5	Múltiples vías	AA	Correcto
9.2.4.6	Encabezados y etiquetas	AA	Correcto

Criterio		Nivel	Estado
9.2.4.7	Foco visible	AA	Correcto
9.2.5.1	Gestos del puntero	A	Correcto
9.2.5.2	Cancelación del puntero	A	Correcto
9.2.5.3	Etiqueta en el nombre	A	Correcto
9.2.5.4	Actuación por movimiento	A	Correcto
9.3.1.1	Idioma de la página	A	Correcto
<b>9.3.1.2</b>	<b>Idioma de las partes de la página</b>	<b>AA</b>	<b>Fallo</b>
9.3.2.1	Al recibir el foco	A	Correcto
9.3.2.2	Al recibir entradas	A	Correcto
9.3.2.3	Navegación coherente	AA	Correcto
9.3.2.4	Identificación consistente	AA	Correcto
9.3.2.5	Cambios a petición	AAA	Correcto
9.3.3.1	Identificación de errores	A	No presente
9.3.3.2	Etiquetas o instrucciones	A	No presente
9.3.3.3	Sugerencias ante errores	AA	No presente
9.3.3.4	Prevención de errores en páginas legales, financieras y de datos	AA	No presente
<b>9.4.1.1</b>	<b>Procesamiento, código limpio</b>	<b>A</b>	<b>Fallo</b>
9.4.1.2	Nombre, función y valor	A	Correcto
9.4.1.3	Mensajes de estado	AA	No presente
9.6.1	Requisitos de conformidad	A	Correcto
<b>11.7</b>	<b>Preferencias del usuario</b>	<b>AA</b>	<b>Fallo</b>
11.8.1	Tecnología de gestión de contenidos	AA	No presente
11.8.2	Creación de contenido accesible	AA	No presente

Criterio		Nivel	Estado
11.8.3	Preservación de la información de accesibilidad durante las transformaciones	AA	No presente
11.8.4	Asistencia para la reparación	AA	No presente
11.8.5	Plantillas	AA	No presente
12.1.1	Características de accesibilidad y de compatibilidad	AA	Fallo
12.1.2	Documentación accesible	AA	Fallo
12.2.2	Información sobre las características de accesibilidad y compatibilidad	AA	No presente
12.2.3	Comunicación efectiva	AA	No presente
12.2.4	Documentación accesible	AA	No presente


## Faqs

<https://gasculsieca.com/faqs/>

Criterio		Nivel	Estado
5.2	Activación de características de accesibilidad	AA	Correcto
5.3	Biométrica	AA	No presente
5.4	Preservación de la información de accesibilidad durante la conversión	AA	No presente
6.1	Anchura de banda para voz	AA	No presente
6.2.1.1	Comunicación mediante RTT	AA	No presente
6.2.1.2	Voz y texto simultáneos	AA	No presente
6.2.2.1	Presentación en pantalla diferenciable visualmente	AA	No presente
6.2.2.2	Dirección de envío y recepción determinable por software	AA	No presente
6.2.2.3	Identificación del hablante	AA	No presente
6.2.2.4	Indicador visual de audio con RTT	AA	No presente
6.2.3	Interoperabilidad	AA	No presente
6.2.4	Capacidad de respuesta de RTT	AA	No presente
6.3	Identificación de llamadas	AA	No presente
6.4	Alternativas a los servicios basados en voz	AA	No presente
6.5.2	Resolución	AA	No presente
6.5.3	Frecuencia de imagen	AA	No presente
6.5.4	Sincronización de audio y vídeo	AA	No presente
6.5.5	Indicador visual de audio con vídeo	AA	No presente
6.5.6	Identificación del hablante con comunicación por vídeo (lengua de signos)	AA	No presente
7.1.1	Reproducción del subtulado	AA	No presente
7.1.2	Sincronización del subtulado	AA	No presente
7.1.3	Preservación del subtulado	AA	No presente
7.1.4	Características de los subtítulos	AA	No presente
7.1.5	Subtítulos hablados	AA	No presente

Criterio		Nivel	Estado
7.2.1	Reproducción de la audiodescripción	AA	No presente
7.2.2	Sincronización de la audiodescripción	AA	No presente
7.2.3	Preservación de la audiodescripción	AA	No presente
7.3	Controles de usuario	AA	No presente
9.1.1.1	Contenido no textual	A	Correcto
9.1.2.1	Sonido solo o vídeo solo (grabado)	A	No presente
9.1.2.2	Sonido sincronizado con subtítulos (grabado)	A	No presente
9.1.2.3	Vídeo con audiodescripción o medio alternativo (grabado)	A	No presente
9.1.2.4	Sonido sincronizado con subtítulos (en directo)	AA	No presente
9.1.2.5	Vídeo con audiodescripción (grabado)	AA	No presente
9.1.3.1	<b>Información y relaciones</b>	<b>A</b>	<b>Fallo</b>
La información, <a href="#">estructura</a> y <a href="#">relaciones</a> comunicadas a través de la <a href="#">presentación</a> pueden ser <a href="#">determinadas por software</a> o están disponibles como texto.			
Los encabezados en el main son H3. Se recomienda que se etiquete como H2 'Información adicional' de esta forma el resto de encabezados H3 colgarían de ste H2 y quedarían correctos			
Tiempo estimado: Bajo (Esfuerzo estimado en horas)		Prioridad: Seria (El acceso resulta difícil para ciertos grupos)	
Detectado en Chrome - Latest con VoiceOver Screen Reader			
9.1.3.2	Secuencia significativa	A	Correcto
9.1.3.3	Características sensoriales	A	Correcto
9.1.3.4	Orientación de la pantalla	AA	Correcto
9.1.3.5	Identificación del propósito del campo	AA	No presente
9.1.4.1	Uso del color	A	Correcto
9.1.4.10	Reajuste de elementos	AA	Correcto



Criterio	Nivel	Estado
<p data-bbox="108 212 486 241"><b>9.1.4.11</b> <b>Contraste no textual</b></p> <p data-bbox="247 280 1396 336">La presentación visual de los siguientes elementos tiene una ratio de contraste de la menos 3:1 con los colores adyacentes:</p> <p data-bbox="247 398 1465 454">Componentes de interfaz de usuario: información visual usada para indicar estados y límites del interfaz de usuario.</p> <p data-bbox="247 459 1444 515">Objetos gráficos: partes de los gráficos necesarias para comprender el contenido, excepto cuando una presentación concreta sea esencial para la información mostrada.</p> <p data-bbox="247 560 1481 616">El contraste del icono del + junto a los encabezados es demasiado bajo, recomendamos cambiar el color por #B62525</p> <div data-bbox="247 660 494 884" style="text-align: center;">  </div> <p data-bbox="247 918 550 974">Tiempo estimado: Bajo (Esfuerzo estimado en horas)</p> <p data-bbox="869 918 1308 974">Prioridad: Seria (El acceso resulta difícil para ciertos grupos)</p> <p data-bbox="247 1008 774 1030">Detectado en Chrome - Latest con VoiceOver Screen Reader</p>	<p data-bbox="970 212 1010 241"><b>AA</b></p>	<p data-bbox="1145 212 1201 241"><b>Fallo</b></p>
<p data-bbox="108 1070 478 1099"><b>9.1.4.12</b> <b>Espaciado del texto</b></p>	<p data-bbox="970 1070 1010 1099"><b>AA</b></p>	<p data-bbox="1145 1070 1201 1099"><b>Fallo</b></p>
<p data-bbox="108 1142 566 1171"><b>9.1.4.13</b> <b>Contenido en hover o focus</b></p>	<p data-bbox="970 1142 1010 1171"><b>AA</b></p>	<p data-bbox="1145 1142 1249 1171"><b>Correcto</b></p>
<p data-bbox="108 1214 459 1243"><b>9.1.4.2</b> <b>Control del sonido</b></p>	<p data-bbox="978 1214 1002 1243"><b>A</b></p>	<p data-bbox="1145 1214 1289 1243"><b>No presente</b></p>

Criterio	Nivel	Estado
<p><b>9.1.4.3</b> <b>Contraste mínimo</b></p> <p>La presentación visual de <b>texto</b> e <b>imágenes de texto</b> tiene una <b>relación de contraste</b> de, al menos, 4.5:1, excepto en los siguientes casos:</p> <p><b>Textos grandes:</b> Los textos de <b>gran tamaño</b> y las imágenes de texto de gran tamaño tienen una relación de contraste de, al menos, 3:1.</p> <p><b>Incidental:</b> Los textos o imágenes de texto que forman parte de un <b>componente inactivo de la interfaz de usuario</b>, que son <b>simple decoración</b>, que no resultan visibles para nadie o forman parte de una imagen que contiene otros elementos visuales significativos, no tienen requisitos de contraste.</p> <p><b>Logotipos:</b> El texto que forma parte de un logo o nombre de marca no tiene requisitos de contraste mínimo.</p> <p>El contraste de los encabezados que se despliegan al hacer clic en ellos es demasiado bajo. Recomendamos cambiar el rojo por #B62525</p> <div data-bbox="248 757 1481 907" style="background-color: #f0f0f0; padding: 10px; text-align: center;"> <p><b>¿Qué características tiene la ruta gastronómica-cultural?</b></p> </div> <p>Tiempo estimado: Bajo (Esfuerzo estimado en horas)</p> <p>Prioridad: Sería (El acceso resulta difícil para ciertos grupos)</p> <p>Detectado en Chrome - Latest con VoiceOver Screen Reader</p>	AA	Fallo
9.1.4.4	AA	Correcto
9.1.4.5	AA	Correcto
9.2.1.1	A	Fallo
9.2.1.2	A	Correcto
9.2.1.4	A	No presente
9.2.2.1	A	No presente
9.2.2.2	A	No presente
9.2.3.1	A	Correcto
9.2.4.1	A	Fallo
9.2.4.2	A	Correcto
9.2.4.3	A	Correcto
9.2.4.4	A	Fallo
9.2.4.5	AA	Correcto
9.2.4.6	AA	Correcto

Criterio		Nivel	Estado
9.2.4.7	Foco visible	AA	Correcto
9.2.5.1	Gestos del puntero	A	Correcto
9.2.5.2	Cancelación del puntero	A	Correcto
9.2.5.3	Etiqueta en el nombre	A	Correcto
9.2.5.4	Actuación por movimiento	A	Correcto
9.3.1.1	Idioma de la página	A	Correcto
9.3.1.2	Idioma de las partes de la página	AA	Fallo
9.3.2.1	Al recibir el foco	A	Correcto
9.3.2.2	Al recibir entradas	A	Correcto
9.3.2.3	Navegación coherente	AA	Correcto
9.3.2.4	Identificación consistente	AA	Correcto
9.3.2.5	Cambios a petición	AAA	Correcto
9.3.3.1	Identificación de errores	A	No presente
9.3.3.2	Etiquetas o instrucciones	A	No presente
9.3.3.3	Sugerencias ante errores	AA	No presente
9.3.3.4	Prevención de errores en páginas legales, financieras y de datos	AA	No presente
9.4.1.1	Procesamiento, código limpio	A	Fallo
9.4.1.2	Nombre, función y valor	A	Correcto
9.4.1.3	Mensajes de estado	AA	No presente
9.6.1	Requisitos de conformidad	A	Correcto
11.7	Preferencias del usuario	AA	Fallo
11.8.1	Tecnología de gestión de contenidos	AA	No presente
11.8.2	Creación de contenido accesible	AA	No presente
11.8.3	Preservación de la información de accesibilidad durante las transformaciones	AA	No presente
11.8.4	Asistencia para la reparación	AA	No presente
11.8.5	Plantillas	AA	No presente

Criterio		Nivel	Estado
12.1.1	Características de accesibilidad y de compatibilidad	AA	Fallo
12.1.2	Documentación accesible	AA	Fallo
12.2.2	Información sobre las características de accesibilidad y compatibilidad	AA	No presente
12.2.3	Comunicación efectiva	AA	No presente
12.2.4	Documentación accesible	AA	No presente

