



# Informe de Auditoría

## SelecPan

Autor:  
David Prieto González

15/04/2023

ID	Fecha	Auditor	Resumen de los cambios
348	15/04/2023	David Prieto González	Audición Pendiente

# 1. Resumen

Este documento recoge una evaluación detallada de la accesibilidad del sitio web <https://selecpan.es/>, cuyo objetivo es identificar las distintas barreras que pueden afectar a los usuarios, y en particular a aquellos con algún tipo de discapacidad, así como ofrecer posibles soluciones que permitan eliminar o reducir dichas barreras.

La evaluación se ha realizado tomando como referencia el nivel Doble-A de las Recomendaciones WCAG (Web Content Accessibility Guidelines) del W3C (World Wide Web Consortium), siguiendo la norma UNE-EN 301549:2022 en su versión 3.2.1

Esta metodología recoge un conjunto de requisitos y procedimientos para que la evaluación sea lo más fiable posible. En resumen, las etapas de la evaluación son: definir el alcance de la evaluación, explorar el sitio web, seleccionar una muestra representativa, auditoría de la muestra seleccionada e informe de los resultados.

Alcance:

Todo el contenido de la web pública

Para la revisión de este sitio se han utilizado los navegadores:

- Chrome - Latest
- Edge - Latest
- Firefox - Latest
- iOS Safari - Latest
- Opera - Latest

Así como los productos de apoyo:

- Browser DevTools/Inspector
- Google Lighthouse
- HTML Validation
- Keyboard only
- VoiceOver Screen Reader
- WAVE Browser Extension
- ZoomText Fusion

Los resultados del análisis técnico reflejan que este sitio web presenta barreras de accesibilidad que deberían subsanarse para garantizar el pleno acceso a la información por parte de todos los usuarios, incluyendo aquellos que tienen alguna discapacidad.

## 2. Fallos globales

### Espaciado del texto 9.1.4.12(AA)

En el contenido implementado con un lenguaje de marcado que permita que el contenido se pueda formatear de la siguiente manera, no se pierde contenido ni funcionalidad si se cambian estas propiedades, sin necesidad de tocar otros estilos:

**Espacio entre líneas:** al menos 1.5 veces el tamaño de la fuente.

**Espacio entre párrafos:** al menos 2 veces el tamaño de la fuente.

**Espacio entre letras:** al menos 0.12 veces el tamaño de la fuente.

**Espacio entre palabras:** al menos 0.16 veces el tamaño de la fuente.

**Excepciones:** los lenguajes humanos y programaciones que no utilizan alguna de estas propiedades pueden alcanzar la conformidad usando sólo las propiedades que existan para esa combinación de lenguaje y programación

#### Espaciado entre líneas insuficiente

```
.elementor-heading-title {
  padding: ▶ 0;
  margin: ▶ 0;
  line-height: 1;
}
```

```
.elementor-heading-title {
```

En los textos la distancia entre líneas (line-height) debe ser de 1.5. En la web existen multitud de elementos que tienen un espaciado menor:

Esto ocurre en varios textos por toda la web, recomendamos pasar por las hojas de estilo y substituir todos los line-height menores a 1.5 a 1.5. En la foto puede verse como se aplica uno de estos estilos.

Dado que entendemos que el cambio se realizará de forma genérica, colocamos este criterio como global para evitar reptirnos en el resto de páginas

### Contraste mínimo 9.1.4.3(AA)

La presentación visual de **texto** e **imágenes de texto** tiene una **relación de contraste** de, al menos, 4.5:1, excepto en los siguientes casos:

**Textos grandes:** Los textos de **gran tamaño** y las imágenes de texto de gran tamaño tienen una relación de contraste de, al menos, 3:1.

**Incidental:** Los textos o imágenes de texto que forman parte de un **componente inactivo de la interfaz de usuario**, que son **simple decoración**, que no resultan visibles para nadie o forman parte de una imagen que contiene otros elementos visuales significativos, no tienen requisitos de contraste.

**Logotipos:** El texto que forma parte de un logo o nombre de marca no tiene requisitos de contraste mínimo.

### Contraste demasiado bajo en menú

Los elementos activos del menú tienen un contraste demasiado bajo, recomendamos cambiar el color del texto a #A55F22

En la segunda auditoría no tendremos en cuenta los fallos de contraste, ya que se justificarán mediante el plugin de accesibilidad (función alto contraste)

## Propósito de los enlaces (en contexto) 9.2.4.4(A)

El **propósito de cada enlace** puede ser determinado con sólo el texto del enlace o a través del texto del enlace sumado al **contexto del enlace determinado por software**, excepto cuando el propósito del enlace resultara **ambiguo para los usuarios en general**.

### Aría label mal empleada en logo del pie



En el logo del pie de página se ha colocado un aria-label con el texto 'Ir al inicio de la web', también tiene un texto alternativo con el texto 'Logo select pan'. No obstante el aria-label siempre prevalece frente a un tetxo alternativo, por tanto los lectores solo leen 'Ir al inicio de la web' y no es posible saber que eso es el logo de la web. Recomendamos quitar el aria-label y colocar como alt 'Logo select pan, ir a inicio'

### El propósito del enlace no puede ser determinado por su texto



EL texto alternativo del logo superior es 'Logo selec pan', no es incorrecto pues por su contexto es facil saber que hará el enlace. No obstante recomendamos indicarlo en el tetxo alternativo 'Select pan, ir a inicio'

## Procesamiento, código limpio 9.4.1.1(A)

En los contenidos implementados mediante el uso de lenguajes de marcas, los elementos tienen las etiquetas de apertura y cierre completas; los elementos están anidados de acuerdo a sus especificaciones; los elementos no contienen atributos duplicados y los ID son únicos, excepto cuando las especificaciones permitan estas características.

*Nota:* Las etiquetas de apertura y cierre a las que les falte un carácter crítico para su formación, como un signo de 'mayor que', o en las que falten las comillas de apertura o cierre en el valor de un atributo, no se consideran completas.

### Errores en el HTML de la web

Existen multitud de errores en el HTML de la página, tanto específicos de esta página como globales, para no repetir este criterio en cada una de las páginas lo incluiremos únicamente como global.

Se deben analizar las páginas usando la aplicación de la W3C:

<https://validator.w3.org/nu/?doc=https%3A%2F%2Fselecpan.es%2F>

Y corregir todos los errores que se desprenden del informe

## Preferencias del usuario 11.7(AA)

Cualquier portal web que se visualiza en un navegador de manera estándar, como es lo habitual, **debe respetar las preferencias que el usuario ha definido en la configuración del navegador.**

Este requisito implica que, si el usuario ha definido un tamaño de letra muy grande en la configuración del navegador, para cumplir este requisito, tu página web debe visualizarse con un tamaño de letra muy grande.

Tenlo en cuenta porque, el requisito (9.)1.4.4 Tamaño de letra, admite varias técnicas. Una de ellas es definir el texto en medidas relativas para que crezca según las preferencias del usuario. Pero admite otras técnicas suficientes para cumplirlo, como es mediante la correcta visualizando de la página con zoom 200%. Esta última técnica permitiría cumplir el criterio 1.4.4 pero no te permitiría cumplir con el requisito 11.7.1

### No se respetan las preferencias del usuario

```
.elementor-          custom-fron...680695539:1
button.elementor-size-lg {
  font-size: 18px;
  padding: ▶ 20px 40px;
  border-radius: ▶ 5px;
}
.elementor-          custom-fron...680695539:1
```

Existen elementos donde no se respeta el tamaño de letra configurado en el navegador.

Esto ocurre porque los tamaño de letra estan definidos de forma absoluta en pixeles (px), o en puntos (pt), hay que cambiarlos a REM. Debido a la gran cantidad de textos con tamaño definido de forma absoluta, nuestra recomendación es entrar directamente a la hoja de estilos, hacer una búsqueda de todos los 'font-size:' y reemplazar aquellos definidos en estas medidas absolutas por rem, que sí respeta las preferencias del usuario.

La equivalencia para realizar el cambio es 16px -> 1rem

Dado que esto ocurre en elementos de toda la página y que es posible corregirlos en masa, en adelante no indicaremos este criterio.



## Características de accesibilidad y de compatibilidad 12.1.1(AA)

La documentación que se suministra del producto (en nuestro caso un sitio web) debe enumerar y explicar cómo utilizar las características de accesibilidad y compatibilidad. Debe hacerlo tanto si se suministra por separado como si forma parte integral del producto.

La declaración de accesibilidad y las páginas de ayuda son ejemplos del suministro de información sobre el producto.

Las características de accesibilidad y compatibilidad incluyen las características de accesibilidad integradas, así como las características que permiten la compatibilidad con las tecnología de apoyo.

Nota: podría usarse [W3C WebSchemas/Accessibility](#), que permite proporcionar los metadatos sobre la accesibilidad de las TIC.

### **No hay declaración de accesibilidad**

## Documentación accesible 12.1.2(AA)

La documentación que se suministra del producto debe proporcionarse al menos en uno de los siguientes formatos electrónicos:

formato web accesible (es decir, conforme con los requisitos de los principios 1,2,3 y 4)

documento electrónico accesible (es decir, conforme con los requisitos del capítulo 10)

Esto no excluye la posibilidad de que se proporcione también la documentación del producto en otros formatos electrónicos o impresos no accesibles.

Tampoco excluye la posibilidad de proporcionar formatos alternativos que satisfagan las necesidades de un tipo específico de usuario (por ejemplo, documentos en braille para personas ciegas, o información en Lectura fácil para personas con discapacidad cognitiva).

Si la documentación es parte integral del producto, se proporcionará a través de una interfaz de usuario accesible.

### **No hay declaración de accesibilidad**



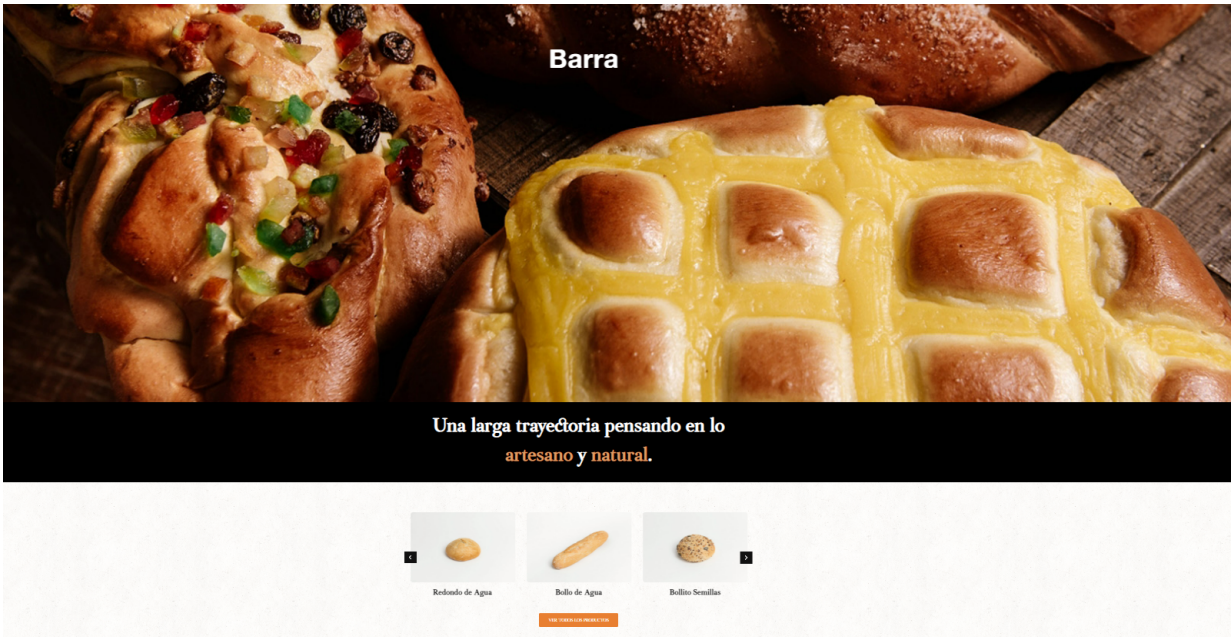
### 3. Resultados del análisis sobre las WCAG 2.1

Inicio


<https://selecpn.es/>

Criterio		Nivel	Estado
5.2	Activación de características de accesibilidad	AA	No presente
5.3	Biométrica	AA	No presente
5.4	Preservación de la información de accesibilidad durante la conversión	AA	No presente
6.1	Anchura de banda para voz	AA	No presente
6.2.1.1	Comunicación mediante RTT	AA	No presente
6.2.1.2	Voz y texto simultáneos	AA	No presente
6.2.2.1	Presentación en pantalla diferenciable visualmente	AA	No presente
6.2.2.2	Dirección de envío y recepción determinable por software	AA	No presente
6.2.2.3	Identificación del hablante	AA	No presente
6.2.2.4	Indicador visual de audio con RTT	AA	No presente
6.2.3	Interoperabilidad	AA	No presente
6.2.4	Capacidad de respuesta de RTT	AA	No presente
6.3	Identificación de llamadas	AA	No presente
6.4	Alternativas a los servicios basados en voz	AA	No presente
6.5.2	Resolución	AA	No presente
6.5.3	Frecuencia de imagen	AA	No presente
6.5.4	Sincronización de audio y vídeo	AA	No presente
6.5.5	Indicador visual de audio con vídeo	AA	No presente
6.5.6	Identificación del hablante con comunicación por vídeo (lengua de signos)	AA	No presente
7.1.1	Reproducción del subtítulo	AA	No presente
7.1.2	Sincronización del subtítulo	AA	No presente
7.1.3	Preservación del subtítulo	AA	No presente
7.1.4	Características de los subtítulos	AA	No presente

Criterio	Nivel	Estado
7.1.5	Subtítulos hablados	AA No presente
7.2.1	Reproducción de la audiodescripción	AA No presente
7.2.2	Sincronización de la audiodescripción	AA No presente
7.2.3	Preservación de la audiodescripción	AA No presente
7.3	Controles de usuario	AA No presente
9.1.1.1	<b>Contenido no textual</b>	<b>A</b> <b>Fallo</b>
<p>Todo <a href="#">contenido no textual</a> que se presenta al usuario tiene una <a href="#">alternativa textual</a> que cumple el mismo propósito.</p>		
<p>En las imágenes de los productos, los atributos de texto alternativo son redundantes, contiene el mismo texto que el texto de abajo. Recomendamos que los textos alternativos estén vacíos y eliminar también las aria-label.</p>		
<p>No es un error grave, no obstante actualmente un lector pasa varias veces para listar el mismo producto, es más recomendable que solo sea listado una vez.</p>		
 <p>The image shows three product photos of bread rolls. From left to right: 'Bollito Ajo', 'Bollito Asador', and 'Bollito Vila'. Each photo is centered on a white background and has a small black square with a white arrow pointing left or right, indicating navigation controls. The text labels are centered below each image.</p>		
<p>Tiempo estimado: Bajo (Esfuerzo estimado en horas)</p>		<p>Prioridad: Moderada (Hace la navegación poco agradable)</p>
<p>Detectado en Chrome - Latest con VoiceOver Screen Reader</p>		
9.1.2.1	Sonido solo o vídeo solo (grabado)	A No presente
9.1.2.2	Sonido sincronizado con subtítulos (grabado)	A No presente
9.1.2.3	Vídeo con audiodescripción o medio alternativo (grabado)	A No presente
9.1.2.4	Sonido sincronizado con subtítulos (en directo)	AA No presente
9.1.2.5	Vídeo con audiodescripción (grabado)	AA No presente

Criterio	Nivel	Estado
<p data-bbox="108 212 534 246"><b>9.1.3.1 Información y relaciones</b></p> <p data-bbox="247 280 1396 336">La información, <b>estructura</b> y <b>relaciones</b> comunicadas a través de la <b>presentación</b> pueden ser <b>determinadas por software</b> o están disponibles como texto.</p> <p data-bbox="247 369 1452 448">En el main nos encontramos con un H3 ('Barra, bollo, chapata...') pero no desciende de ningún H2. Recomendamos que se cambie a H2</p>  <p data-bbox="247 1142 550 1198">Tiempo estimado: Bajo (Esfuerzo estimado en horas)</p> <p data-bbox="869 1142 1308 1198">Prioridad: Seria (El acceso resulta difícil para ciertos grupos)</p> <p data-bbox="247 1220 774 1254">Detectado en Chrome - Latest con VoiceOver Screen Reader</p>	A	Fallo
9.1.3.2	A	Correcto
9.1.3.3	A	Correcto
9.1.3.4	AA	Correcto
9.1.3.5	AA	No presente
9.1.4.1	A	Correcto
9.1.4.10	AA	Correcto
9.1.4.11	AA	Correcto
9.1.4.12	AA	Fallo
9.1.4.13	AA	Correcto
9.1.4.2	A	No presente

Criterio	Nivel	Estado
9.1.4.3	AA	Fallo
<p>La presentación visual de <b>texto</b> e <b>imágenes de texto</b> tiene una <b>relación de contraste</b> de, al menos, 4.5:1, excepto en los siguientes casos:</p> <p><b>Textos grandes:</b> Los textos de <b>gran tamaño</b> y las imágenes de texto de gran tamaño tienen una relación de contraste de, al menos, 3:1.</p> <p><b>Incidental:</b> Los textos o imágenes de texto que forman parte de un <b>componente inactivo de la interfaz de usuario</b>, que son <b>simple decoración</b>, que no resultan visibles para nadie o forman parte de una imagen que contiene otros elementos visuales significativos, no tienen requisitos de contraste.</p> <p><b>Logotipos:</b> El texto que forma parte de un logo o nombre de marca no tiene requisitos de contraste mínimo.</p>		
<p>El contraste del fondo del texto ('Ver todos los productos') no da el contraste suficiente, recomendamos cambiar el color de fondo a #B35914.</p> 		
Tiempo estimado: Bajo (Esfuerzo estimado en horas)	Prioridad: Seria (El acceso resulta difícil para ciertos grupos)	
Detectado en Chrome - Latest con WAVE Browser Extension		
<p>El contraste del fondo del texto ('Experiencia, innovación, tecnología...') no da el contraste suficiente, recomendamos cambiar el color en de fondo a #B35914.</p> 		
Tiempo estimado: Bajo (Esfuerzo estimado en horas)	Prioridad: Seria (El acceso resulta difícil para ciertos grupos)	
Detectado en Chrome - Latest con WAVE Browser Extension		
9.1.4.4	AA	Correcto
9.1.4.5	AA	Correcto

Criterio	Nivel	Estado
9.2.1.1 Teclado	A	Fallo
<p>Toda la <b>funcionalidad</b> del contenido es operable a través de una <b>interfaz de teclado</b> sin que se requiera una determinada velocidad para cada pulsación individual de las teclas, excepto cuando la función interna requiere de una entrada que depende del trayecto de los movimientos del usuario y no sólo de los puntos inicial y final.</p> <p><i>Nota 1:</i> Esta excepción se refiere a la función subyacente, no a la técnica de entrada de datos. Por ejemplo, si la entrada de texto se hace por medio de escritura a mano, la técnica de entrada (escritura a mano) depende del trazo (ruta trazada) pero la función interna (introducir texto) no.</p> <p><i>Nota 2:</i> Esto no prohíbe ni debería desanimar a los autores a proporcionar entrada de ratón u otros métodos de entrada de datos adicionales a la operabilidad a través del teclado.</p>		
<p>Los botones para pasar los productos del slider no son accesibles por teclado. Esto se debe a que se está usando un div en lugar de un elemento sobre el que se pueda hacer un foco. Recomendamos cambiar el div por un enlace 'a' o colocarle un atributo de tipo role='button'.</p> 		
Tiempo estimado: Medio (Esfuerzo estimado en días)	Prioridad: Crítica (Resultado inaccesible para algunos grupos)	
Detectado en Chrome - Latest con Keyboard only		
9.2.1.2 Sin trampas para el foco del teclado	A	Correcto
9.2.1.4 Atajos de teclado	A	No presente
9.2.2.1 Tiempo ajustable	A	No presente



Criterio	Nivel	Estado
9.2.2.2 Poner en pausa, detener, ocultar	A	Fallo
<p>Para la información que tiene movimiento, <a href="#">parpadeo</a>, se desplaza o se actualiza automáticamente, se cumplen todos los casos siguientes:</p> <p><b>Movimiento, parpadeo, desplazamiento:</b> Para toda información que se mueve, parpadea o se desplaza, que (1) comienza automáticamente, (2) dura más de cinco segundos y (3) se presenta en paralelo con otro contenido, existe un mecanismo para que el usuario la pueda poner en <a href="#">pausa</a>, detener u ocultar, a menos que el movimiento, parpadeo o desplazamiento sea parte <a href="#">esencial</a> de una actividad; y</p> <p><b>Actualización automática:</b> Para toda información que se actualiza automáticamente, que (1) se inicia automáticamente y (2) se presenta en paralelo con otro contenido, existe un mecanismo para que el usuario la pueda poner en pausa, detener u ocultar, o controlar la frecuencia de actualización a menos que la actualización automática sea parte esencial de una actividad.</p> <p><i>Nota 1:</i> Para los requisitos relacionados con el parpadeo o el destello de contenido, véase la <a href="#">Pauta 2.3</a>.</p> <p><i>Nota 2:</i> En la medida en que cualquier contenido que no satisfaga este criterio puede interferir con la capacidad del usuario para emplear la página como un todo, todo contenido de la página web (tanto si satisface o no otros criterios de conformidad) debe satisfacer este criterio. Véase <a href="#">Requisito de Conformidad 5: Sin interferencia</a>.</p> <p><i>Nota 3:</i> Para el contenido que es actualizado periódicamente por medio de un software, o que se sirve a la aplicación de usuario por medio de streaming, no hay obligación de preservar o presentar la información que ha sido generada o recibida entre el inicio de la pausa y el reinicio de la presentación; no sólo podría no ser técnicamente posible, sino que además en muchas ocasiones podría ser erróneo o engañoso hacerlo.</p> <p><i>Nota 4:</i> Una animación que ocurre como parte de una fase de precarga de un contenido o una situación similar puede ser considerada esencial si no se permite interacción a ningún usuario durante esa fase, y si el hecho de no indicar el progreso pudiera confundir a los usuarios y hacerles creer que ha habido un fallo en el contenido.</p>		
<p>EL movimiento del texto del baner principal no tiene ningún elemento que nos permita controlarlo de ninguna forma. Recomendamos incluir controles que nos permitan pausar el movimiento.</p>		
<p>Tiempo estimado: Alto (Esfuerzo estimado en semanas)</p>	<p>Prioridad: Crítica (Resultado inaccesible para algunos grupos)</p>	
<p>Detectado en Chrome - Latest con VoiceOver Screen Reader</p>		
9.2.3.1	Umbral de tres destellos o menos	A Correcto
9.2.4.1	Evitar bloques	A Correcto
9.2.4.2	Titulado de páginas	A Correcto
9.2.4.3	Orden del foco	A Correcto

Criterio	Nivel	Estado	
<p data-bbox="108 215 692 246">9.2.4.4 Propósito de los enlaces (en contexto)</p> <p data-bbox="248 286 1477 365">El propósito de cada enlace puede ser determinado con sólo el texto del enlace o a través del texto del enlace sumado al contexto del enlace determinado por software, excepto cuando el propósito del enlace resultara ambiguo para los usuarios en general.</p> <p data-bbox="248 409 1477 510">El enlace no tiene texto alternativo y se encuentra fuera de la imagen. Recomendamos incluirles un aria-label con el texto 'Ir al producto Bollo de agua'. Se adjunta imagen del enlace vacío.</p> <p data-bbox="248 544 1445 645">Por otro lado se están usando aria-label con el texto 'Acceder a la ficha del producto', es demasiado genérica y no es posible saber a que artículo se refiere. Recomendamos cambiarla por 'Acceder a la ficha de [nombre del producto]'</p> <p data-bbox="248 678 1461 745">No obstante si fuese posible lo ideal sería eliminar el aria-label y dejar el tetxo alternativo de la imagen vacío. Ya que así evitaremos una redundancia de links en cada producto</p> <pre data-bbox="248 768 1477 880"> 404px; tabindex= -1 &gt; &lt;div class="jet-engine-listing-overlay-wrap" data-url="https://selecpa.es/productos/bollo-de-agua/" == \$0   &gt;&lt;div data-elementor-type="jet-listing-items" data-elementor-id="327" class="elementor elementor-327"&gt; &lt;/div&gt;   &lt;a href="https://selecpa.es/productos/bollo-de-agua/" class="jet-engine-listing-overlay-link" tabindex="-1"&gt;&lt;/a&gt; &lt;/div&gt; </pre> <p data-bbox="248 913 574 969">Tiempo estimado: Alto (Esfuerzo estimado en semanas)</p> <p data-bbox="871 913 1302 969">Prioridad: Crítica (Resultado inaccesible para algunos grupos)</p> <p data-bbox="248 1003 775 1025">Detectado en Chrome - Latest con VoiceOver Screen Reader</p>	A	Fallo	
9.2.4.5	Múltiples vías	AA	Correcto
9.2.4.6	Encabezados y etiquetas	AA	Correcto
9.2.4.7	Foco visible	AA	Correcto
9.2.5.1	Gestos del puntero	A	Correcto
9.2.5.2	Cancelación del puntero	A	Correcto
9.2.5.3	Etiqueta en el nombre	A	Correcto
9.2.5.4	Actuación por movimiento	A	Correcto
9.3.1.1	Idioma de la página	A	Correcto

Criterio	Nivel	Estado
<p><b>9.3.1.2 Idioma de las partes de la página</b></p> <p>El <b>idioma</b> de cada pasaje o frase en el contenido puede ser <b>determinado por software</b>, excepto los nombres propios, términos técnicos, palabras en un idioma indeterminado y palabras o frases que se hayan convertido en parte natural del texto que las rodea.</p> <p>El aria-label de <b>las flechas</b> está en inglés ('Previous') y ('Next'), se recomienda que se escriba en el idioma principal, el español (<b>'Producto anterior'</b>) y (<b>'Siguiente producto'</b>).</p>  <p>Tiempo estimado: Bajo (Esfuerzo estimado en horas)</p> <p>Prioridad: Seria (El acceso resulta difícil para ciertos grupos)</p> <p>Detectado en Chrome - Latest con WAVE Browser Extension</p>	AA	Fallo
9.3.2.1	A	Correcto
9.3.2.2	A	Correcto
9.3.2.3	AA	Correcto
9.3.2.4	AA	Correcto
9.3.2.5	A	Correcto
9.3.3.1	A	No presente
9.3.3.2	A	No presente
9.3.3.3	AA	No presente
9.3.3.4	AA	No presente
9.4.1.1	A	Fallo
9.4.1.2	A	Correcto
9.4.1.3	AA	No presente

Criterio	Nivel	Estado
<p><b>9.6.1</b>      <b>Requisitos de conformidad</b></p> <p>Objetivo: asegurar que se cumplen todos los requisitos definidos en las WCAG 2.1 referidos al nivel de conformidad, páginas completas, procesos completos, uso de tecnologías exclusivamente según métodos que sean compatibles con la accesibilidad y sin interferencia.</p> <p>La conformidad debe cumplirse para todo el contenido de la web, es decir, “páginas completas”, sin que haya contenido excluido</p> <p>Verificar que todo el contenido de la página, incluyendo el contenido que, de otra manera, no serviría de base para conseguir la conformidad, cumple los apartados 1.4.2, 2.1.2, 2.2.2 y 2.3.1</p> <p>Fallo del criterio 2.2.2</p> <p>Tiempo estimado: Medio (Esfuerzo estimado en días)</p> <p>Prioridad: Crítica (Resultado inaccesible para algunos grupos)</p> <p>Detectado en Chrome - Latest con Browser DevTools/Inspector</p>	A	Fallo
<b>11.7</b> <b>Preferencias del usuario</b>	AA	Fallo
11.8.1      Tecnología de gestión de contenidos	AA	No presente
11.8.2      Creación de contenido accesible	AA	No presente
11.8.3      Preservación de la información de accesibilidad durante las transformaciones	AA	No presente
11.8.4      Asistencia para la reparación	AA	No presente
11.8.5      Plantillas	AA	No presente
12.1.1 <b>Características de accesibilidad y de compatibilidad</b>	AA	Fallo
12.1.2 <b>Documentación accesible</b>	AA	Fallo
12.2.2      Información sobre las características de accesibilidad y compatibilidad	AA	No presente
12.2.3      Comunicación efectiva	AA	No presente
12.2.4      Documentación accesible	AA	No presente

## Productos

<https://selecpa.es/productos/>

Criterio		Nivel	Estado
5.2	Activación de características de accesibilidad	AA	No presente
5.3	Biométrica	AA	No presente
5.4	Preservación de la información de accesibilidad durante la conversión	AA	No presente
6.1	Anchura de banda para voz	AA	No presente
6.2.1.1	Comunicación mediante RTT	AA	No presente
6.2.1.2	Voz y texto simultáneos	AA	No presente
6.2.2.1	Presentación en pantalla diferenciable visualmente	AA	No presente
6.2.2.2	Dirección de envío y recepción determinable por software	AA	No presente
6.2.2.3	Identificación del hablante	AA	No presente
6.2.2.4	Indicador visual de audio con RTT	AA	No presente
6.2.3	Interoperabilidad	AA	No presente
6.2.4	Capacidad de respuesta de RTT	AA	No presente
6.3	Identificación de llamadas	AA	No presente
6.4	Alternativas a los servicios basados en voz	AA	No presente
6.5.2	Resolución	AA	No presente
6.5.3	Frecuencia de imagen	AA	No presente
6.5.4	Sincronización de audio y vídeo	AA	No presente
6.5.5	Indicador visual de audio con vídeo	AA	No presente
6.5.6	Identificación del hablante con comunicación por vídeo (lengua de signos)	AA	No presente
7.1.1	Reproducción del subtulado	AA	No presente

Criterio		Nivel	Estado
7.1.2	Sincronización del subtítulo	AA	No presente
7.1.3	Preservación del subtítulo	AA	No presente
7.1.4	Características de los subtítulos	AA	No presente
7.1.5	Subtítulos hablados	AA	No presente
7.2.1	Reproducción de la audiodescripción	AA	No presente
7.2.2	Sincronización de la audiodescripción	AA	No presente
7.2.3	Preservación de la audiodescripción	AA	No presente
7.3	Controles de usuario	AA	No presente
9.1.1.1	<b>Contenido no textual</b>	<b>A</b>	<b>Fallo</b>
<p>Todo <b>contenido no textual</b> que se presenta al usuario tiene una <b>alternativa textual</b> que cumple el mismo propósito.</p> <p>En las imágenes de los productos, los atributos de texto alternativo son redundantes, contiene el mismo texto que el texto de abajo. Recomendamos que los textos alternativos estén vacíos y eliminar también las aria-label. No es un error grave, no obstante, actualmente un lector pasa varias veces para listar el mismo producto, es más recomendable que solo sea listado una vez.</p> <p>Tiempo estimado: Bajo (Esfuerzo estimado en horas)</p> <p>Prioridad: Moderada (Hace la navegación poco agradable)</p> <p>Detectado en Chrome - Latest con VoiceOver Screen Reader</p>			
9.1.2.1	Sonido solo o vídeo solo (grabado)	A	No presente
9.1.2.2	Sonido sincronizado con subtítulos (grabado)	A	No presente
9.1.2.3	Vídeo con audiodescripción o medio alternativo (grabado)	A	No presente
9.1.2.4	Sonido sincronizado con subtítulos (en directo)	AA	No presente
9.1.2.5	Vídeo con audiodescripción (grabado)	AA	No presente
9.1.3.1	Información y relaciones	A	Correcto
9.1.3.2	Secuencia significativa	A	Correcto

Criterio		Nivel	Estado
9.1.3.3	Características sensoriales	A	Correcto
9.1.3.4	Orientación de la pantalla	AA	Correcto
9.1.3.5	Identificación del propósito del campo	AA	No presente
9.1.4.1	Uso del color	A	Correcto
9.1.4.10	Reajuste de elementos	AA	Correcto
9.1.4.11	Contraste no textual	AA	Correcto
9.1.4.12	Espaciado del texto	AA	Fallo
9.1.4.13	Contenido en hover o focus	AA	Correcto
9.1.4.2	Control del sonido	A	No presente
9.1.4.3	Contraste mínimo	AA	Fallo
<p>La presentación visual de <a href="#">texto</a> e <a href="#">imágenes de texto</a> tiene una <a href="#">relación de contraste</a> de, al menos, 4.5:1, excepto en los siguientes casos:</p> <p><b>Textos grandes:</b> Los textos de <a href="#">gran tamaño</a> y las imágenes de texto de gran tamaño tienen una relación de contraste de, al menos, 3:1.</p> <p><b>Incidental:</b> Los textos o imágenes de texto que forman parte de un <a href="#">componente inactivo de la interfaz de usuario</a>, que son <a href="#">simple decoración</a>, que no resultan visibles para nadie o forman parte de una imagen que contiene otros elementos visuales significativos, no tienen requisitos de contraste.</p> <p><b>Logotipos:</b> El texto que forma parte de un logo o nombre de marca no tiene requisitos de contraste mínimo.</p> <p>Los textos que se encuentran sobre las imágenes no pasan el contraste mínimo. Recomendamos que se coloque un fondo tras las imágenes con el fin de que el contraste se haga sobre este fondo y no directamente sobre la imagen.</p>			
Tiempo estimado: Bajo (Esfuerzo estimado en horas)		Prioridad: Seria (El acceso resulta difícil para ciertos grupos)	
Detectado en Chrome - Latest con WAVE Browser Extension			
9.1.4.4	Cambio de tamaño del texto	AA	Correcto
9.1.4.5	Imágenes de texto	AA	Correcto
9.2.1.1	Teclado	A	Correcto

Criterio		Nivel	Estado
9.2.1.2	Sin trampas para el foco del teclado	A	Correcto
9.2.1.4	Atajos de teclado	A	No presente
9.2.2.1	Tiempo ajustable	A	No presente
9.2.2.2	Poner en pausa, detener, ocultar	A	No presente
9.2.3.1	Umbral de tres destellos o menos	A	Correcto
9.2.4.1	Evitar bloques	A	Correcto
9.2.4.2	Titulado de páginas	A	Correcto
9.2.4.3	Orden del foco	A	Correcto
9.2.4.4	Propósito de los enlaces (en contexto)	A	Fallo
<p>El <a href="#">propósito de cada enlace</a> puede ser determinado con sólo el texto del enlace o a través del texto del enlace sumado al <a href="#">contexto del enlace determinado por software</a>, excepto cuando el propósito del enlace resultara <a href="#">ambiguo para los usuarios en general</a>.</p> <p>Los enlaces de los productos no tienen texto alternativo y se encuentran fuera de la imagen. Recomendamos incluirles un aria-label con el texto 'Ir al producto Bollo de agua'. Se adjunta imagen del enlace vacío.</p> <p>Por otro lado se están usando aria-label con el texto 'Acceder a la ficha del producto', es demasiado genérica y no es posible saber a que artículo se refiere. Recomendamos cambiarla por 'Acceder a la ficha de [nombre del producto]'</p> <p>No obstante si fuese posible lo ideal sería eliminar el aria-label y dejar el texto alternativo de la imagen vacío. Ya que así evitaremos una redundancia de links en cada producto</p>			
Tiempo estimado: Alto (Esfuerzo estimado en semanas)		Prioridad: Crítica (Resultado inaccesible para algunos grupos)	
Detectado en Chrome - Latest con VoiceOver Screen Reader			
9.2.4.5	Múltiples vías	AA	Correcto
9.2.4.6	Encabezados y etiquetas	AA	Correcto
9.2.4.7	Foco visible	AA	Correcto
9.2.5.1	Gestos del puntero	A	Correcto



Criterio		Nivel	Estado
9.2.5.2	Cancelación del puntero	A	Correcto
9.2.5.3	Etiqueta en el nombre	A	Correcto
9.2.5.4	Actuación por movimiento	A	Correcto
9.3.1.1	Idioma de la página	A	Correcto
9.3.1.2	Idioma de las partes de la página	AA	Correcto
9.3.2.1	Al recibir el foco	A	Correcto
9.3.2.2	Al recibir entradas	A	Correcto
9.3.2.3	Navegación coherente	AA	Correcto
9.3.2.4	Identificación consistente	AA	Correcto
9.3.2.5	Cambios a petición	A	Correcto
9.3.3.1	Identificación de errores	A	No presente
9.3.3.2	Etiquetas o instrucciones	A	No presente
9.3.3.3	Sugerencias ante errores	AA	No presente
9.3.3.4	Prevención de errores en páginas legales, financieras y de datos	AA	No presente
9.4.1.1	<b>Procesamiento, código limpio</b>	<b>A</b>	<b>Fallo</b>
9.4.1.2	Nombre, función y valor	A	Correcto
9.4.1.3	Mensajes de estado	AA	No presente
9.6.1	Requisitos de conformidad	A	Correcto
11.7	<b>Preferencias del usuario</b>	<b>AA</b>	<b>Fallo</b>
11.8.1	Tecnología de gestión de contenidos	AA	No presente
11.8.2	Creación de contenido accesible	AA	No presente
11.8.3	Preservación de la información de accesibilidad durante las transformaciones	AA	No presente


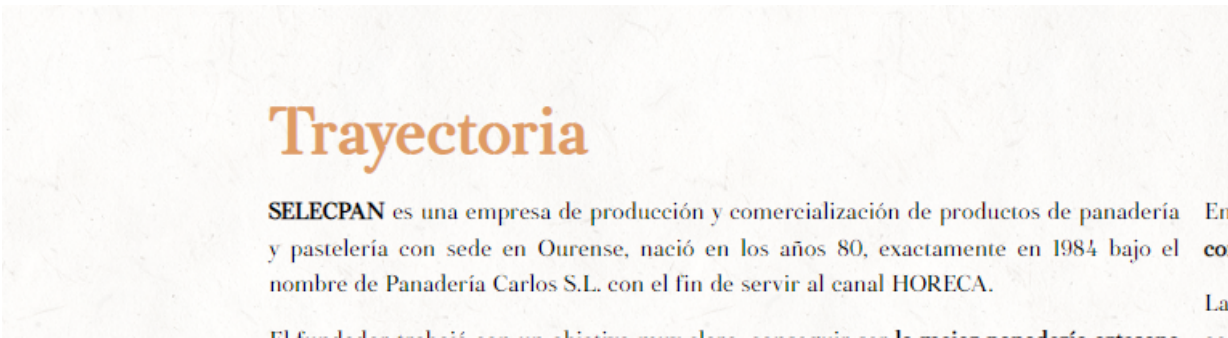
Criterio		Nivel	Estado
11.8.4	Asistencia para la reparación	AA	No presente
11.8.5	Plantillas	AA	No presente
12.1.1	Características de accesibilidad y de compatibilidad	AA	Fallo
12.1.2	Documentación accesible	AA	Fallo
12.2.2	Información sobre las características de accesibilidad y compatibilidad	AA	No presente
12.2.3	Comunicación efectiva	AA	No presente
12.2.4	Documentación accesible	AA	No presente

## Nosotros

<https://selecpn.es/nosotros/>

Criterio		Nivel	Estado
5.2	Activación de características de accesibilidad	AA	No presente
5.3	Biométrica	AA	No presente
5.4	Preservación de la información de accesibilidad durante la conversión	AA	No presente
6.1	Anchura de banda para voz	AA	No presente
6.2.1.1	Comunicación mediante RTT	AA	No presente
6.2.1.2	Voz y texto simultáneos	AA	No presente
6.2.2.1	Presentación en pantalla diferenciable visualmente	AA	No presente
6.2.2.2	Dirección de envío y recepción determinable por software	AA	No presente
6.2.2.3	Identificación del hablante	AA	No presente
6.2.2.4	Indicador visual de audio con RTT	AA	No presente
6.2.3	Interoperabilidad	AA	No presente
6.2.4	Capacidad de respuesta de RTT	AA	No presente
6.3	Identificación de llamadas	AA	No presente
6.4	Alternativas a los servicios basados en voz	AA	No presente
6.5.2	Resolución	AA	No presente
6.5.3	Frecuencia de imagen	AA	No presente
6.5.4	Sincronización de audio y vídeo	AA	No presente
6.5.5	Indicador visual de audio con vídeo	AA	No presente
6.5.6	Identificación del hablante con comunicación por vídeo (lengua de signos)	AA	No presente
7.1.1	Reproducción del subtulado	AA	No presente
7.1.2	Sincronización del subtulado	AA	No presente
7.1.3	Preservación del subtulado	AA	No presente
7.1.4	Características de los subtítulos	AA	No presente
7.1.5	Subtítulos hablados	AA	No presente

Criterio		Nivel	Estado
7.2.1	Reproducción de la audiodescripción	AA	No presente
7.2.2	Sincronización de la audiodescripción	AA	No presente
7.2.3	Preservación de la audiodescripción	AA	No presente
7.3	Controles de usuario	AA	No presente
9.1.1.1	Contenido no textual	A	Correcto
9.1.2.1	Sonido solo o vídeo solo (grabado)	A	No presente
9.1.2.2	Sonido sincronizado con subtítulos (grabado)	A	No presente
9.1.2.3	Vídeo con audiodescripción o medio alternativo (grabado)	A	No presente
9.1.2.4	Sonido sincronizado con subtítulos (en directo)	AA	No presente
9.1.2.5	Vídeo con audiodescripción (grabado)	AA	No presente
9.1.3.1	Información y relaciones	A	Correcto
9.1.3.2	Secuencia significativa	A	Correcto
9.1.3.3	Características sensoriales	A	Correcto
9.1.3.4	Orientación de la pantalla	AA	Correcto
9.1.3.5	Identificación del propósito del campo	AA	No presente
9.1.4.1	Uso del color	A	Correcto
9.1.4.10	Reajuste de elementos	AA	Correcto
9.1.4.11	Contraste no textual	AA	Correcto
9.1.4.12	Espaciado del texto	AA	Fallo
9.1.4.13	Contenido en hover o focus	AA	Correcto
9.1.4.2	Control del sonido	A	No presente

Criterio	Nivel	Estado	
9.1.4.3	AA	Fallo	
<p>La presentación visual de <b>texto</b> e <b>imágenes de texto</b> tiene una <b>relación de contraste</b> de, al menos, 4.5:1, excepto en los siguientes casos:</p> <p><b>Textos grandes:</b> Los textos de <b>gran tamaño</b> y las imágenes de texto de gran tamaño tienen una relación de contraste de, al menos, 3:1.</p> <p><b>Incidental:</b> Los textos o imágenes de texto que forman parte de un <b>componente inactivo de la interfaz de usuario</b>, que son <b>simple decoración</b>, que no resultan visibles para nadie o forman parte de una imagen que contiene otros elementos visuales significativos, no tienen requisitos de contraste.</p> <p><b>Logotipos:</b> El texto que forma parte de un logo o nombre de marca no tiene requisitos de contraste mínimo.</p>			
<p>Los textos que se encuentran sobre las imágenes no pasan el contraste mínimo. Recomendamos que se coloque un fondo tras las imágenes con el fin de que el contraste se haga sobre este fondo y no directamente sobre la imagen.</p>			
			
<p>Tiempo estimado: Bajo (Esfuerzo estimado en horas)</p>	<p>Prioridad: Seria (El acceso resulta difícil para ciertos grupos)</p>		
<p>Detectado en Chrome - Latest con WAVE Browser Extension</p>			
<p>El contraste del texto ('Trayectoria') no da el contraste suficiente, recomendamos el color #90511D. El contraste del texto ('Recursos') no da el contraste suficiente, recomendamos el color #90511D.</p>			
			
<p>Tiempo estimado: Bajo (Esfuerzo estimado en horas)</p>	<p>Prioridad: Seria (El acceso resulta difícil para ciertos grupos)</p>		
<p>Detectado en Chrome - Latest con WAVE Browser Extension</p>			
9.1.4.4	Cambio de tamaño del texto	AA	Correcto
9.1.4.5	Imágenes de texto	AA	Correcto
9.2.1.1	Teclado	A	Correcto

Criterio		Nivel	Estado
9.2.1.2	Sin trampas para el foco del teclado	A	Correcto
9.2.1.4	Atajos de teclado	A	No presente
9.2.2.1	Tiempo ajustable	A	No presente
9.2.2.2	Poner en pausa, detener, ocultar	A	No presente
9.2.3.1	Umbral de tres destellos o menos	A	Correcto
9.2.4.1	Evitar bloques	A	Correcto
9.2.4.2	Titulado de páginas	A	Correcto
9.2.4.3	Orden del foco	A	Correcto
9.2.4.4	Propósito de los enlaces (en contexto)	A	Fallo
9.2.4.5	Múltiples vías	AA	Correcto
9.2.4.6	Encabezados y etiquetas	AA	Correcto
9.2.4.7	Foco visible	AA	Correcto
9.2.5.1	Gestos del puntero	A	Correcto
9.2.5.2	Cancelación del puntero	A	Correcto
9.2.5.3	Etiqueta en el nombre	A	Correcto
9.2.5.4	Actuación por movimiento	A	Correcto
9.3.1.1	Idioma de la página	A	Correcto
9.3.1.2	Idioma de las partes de la página	AA	Correcto
9.3.2.1	Al recibir el foco	A	Correcto
9.3.2.2	Al recibir entradas	A	Correcto
9.3.2.3	Navegación coherente	AA	Correcto
9.3.2.4	Identificación consistente	AA	Correcto
9.3.2.5	Cambios a petición	A	Correcto
9.3.3.1	Identificación de errores	A	No presente
9.3.3.2	Etiquetas o instrucciones	A	No presente
9.3.3.3	Sugerencias ante errores	AA	No presente

Criterio		Nivel	Estado
9.3.3.4	Prevención de errores en páginas legales, financieras y de datos	AA	No presente
9.4.1.1	Procesamiento, código limpio	A	Fallo
9.4.1.2	Nombre, función y valor	A	Correcto
9.4.1.3	Mensajes de estado	AA	No presente
9.6.1	Requisitos de conformidad	A	Correcto
11.7	Preferencias del usuario	AA	Fallo
11.8.1	Tecnología de gestión de contenidos	AA	No presente
11.8.2	Creación de contenido accesible	AA	No presente
11.8.3	Preservación de la información de accesibilidad durante las transformaciones	AA	No presente
11.8.4	Asistencia para la reparación	AA	No presente
11.8.5	Plantillas	AA	No presente
12.1.1	Características de accesibilidad y de compatibilidad	AA	Fallo
12.1.2	Documentación accesible	AA	Fallo
12.2.2	Información sobre las características de accesibilidad y compatibilidad	AA	No presente
12.2.3	Comunicación efectiva	AA	No presente
12.2.4	Documentación accesible	AA	No presente


## Contacto

<https://selecpn.es/contacto/>


Criterio		Nivel	Estado
5.2	Activación de características de accesibilidad	AA	No presente
5.3	Biométrica	AA	No presente
5.4	Preservación de la información de accesibilidad durante la conversión	AA	No presente
6.1	Anchura de banda para voz	AA	No presente
6.2.1.1	Comunicación mediante RTT	AA	No presente
6.2.1.2	Voz y texto simultáneos	AA	No presente
6.2.2.1	Presentación en pantalla diferenciable visualmente	AA	No presente
6.2.2.2	Dirección de envío y recepción determinable por software	AA	No presente
6.2.2.3	Identificación del hablante	AA	No presente
6.2.2.4	Indicador visual de audio con RTT	AA	No presente
6.2.3	Interoperabilidad	AA	No presente
6.2.4	Capacidad de respuesta de RTT	AA	No presente
6.3	Identificación de llamadas	AA	No presente
6.4	Alternativas a los servicios basados en voz	AA	No presente
6.5.2	Resolución	AA	No presente
6.5.3	Frecuencia de imagen	AA	No presente
6.5.4	Sincronización de audio y vídeo	AA	No presente
6.5.5	Indicador visual de audio con vídeo	AA	No presente
6.5.6	Identificación del hablante con comunicación por vídeo (lengua de signos)	AA	No presente
7.1.1	Reproducción del subtulado	AA	No presente
7.1.2	Sincronización del subtulado	AA	No presente
7.1.3	Preservación del subtulado	AA	No presente
7.1.4	Características de los subtítulos	AA	No presente
7.1.5	Subtítulos hablados	AA	No presente



Criterio		Nivel	Estado
7.2.1	Reproducción de la audiodescripción	AA	No presente
7.2.2	Sincronización de la audiodescripción	AA	No presente
7.2.3	Preservación de la audiodescripción	AA	No presente
7.3	Controles de usuario	AA	No presente
9.1.1.1	Contenido no textual	A	Correcto
9.1.2.1	Sonido solo o vídeo solo (grabado)	A	No presente
9.1.2.2	Sonido sincronizado con subtítulos (grabado)	A	No presente
9.1.2.3	Vídeo con audiodescripción o medio alternativo (grabado)	A	No presente
9.1.2.4	Sonido sincronizado con subtítulos (en directo)	AA	No presente
9.1.2.5	Vídeo con audiodescripción (grabado)	AA	No presente
9.1.3.1	Información y relaciones	A	Correcto
9.1.3.2	Secuencia significativa	A	Correcto
9.1.3.3	Características sensoriales	A	Correcto
9.1.3.4	Orientación de la pantalla	AA	Correcto
9.1.3.5	Identificación del propósito del campo	AA	Fallo
<p>El propósito de cada campo que recoge información del usuario puede ser determinado por software cuando:</p> <p>el campo tiene un propósito identificado y concreto  el campo está implementado usando tecnologías que permiten identificar su significado esperado en un formulario</p> <p>En el formulario se debe especificar el propósito de cada campo, para ello basta con añadir una etiqueta en cada campo.  A continuación detallaré que etiqueta hay que colocar en cada campo:  Nombre: autocomplete='given-name'  email: autocomplete='email'</p>			
Tiempo estimado: Bajo (Esfuerzo estimado en horas)		Prioridad: Seria (El acceso resulta difícil para ciertos grupos)	
Detectado en Chrome - Latest con Browser DevTools/Inspector			
9.1.4.1	Uso del color	A	Correcto
9.1.4.10	Reajuste de elementos	AA	Correcto
9.1.4.11	Contraste no textual	AA	Correcto

Criterio		Nivel	Estado
9.1.4.12	Espaciado del texto	AA	Fallo
9.1.4.13	Contenido en hover o focus	AA	Correcto
9.1.4.2	Control del sonido	A	No presente
9.1.4.3	Contraste mínimo	AA	Fallo
<p>La presentación visual de <a href="#">texto</a> e <a href="#">imágenes de texto</a> tiene una <a href="#">relación de contraste</a> de, al menos, 4.5:1, excepto en los siguientes casos:</p> <p><b>Textos grandes:</b> Los textos de <a href="#">gran tamaño</a> y las imágenes de texto de gran tamaño tienen una relación de contraste de, al menos, 3:1.</p> <p><b>Incidental:</b> Los textos o imágenes de texto que forman parte de un <a href="#">componente inactivo de la interfaz de usuario</a>, que son <a href="#">simple decoración</a>, que no resultan visibles para nadie o forman parte de una imagen que contiene otros elementos visuales significativos, no tienen requisitos de contraste.</p> <p><b>Logotipos:</b> El texto que forma parte de un logo o nombre de marca no tiene requisitos de contraste mínimo.</p> <p>Los textos que se encuentran sobre las imágenes no pasan el contraste mínimo. Recomendamos que se coloque un fondo tras las imágenes con el fin de que el contraste se haga sobre este fondo y no directamente sobre la imagen.</p> <p>El botón enviar, no pasa el contraste mínimo, recomendamos cambiar el color de fondo a #B35914</p> 			
Tiempo estimado: Bajo (Esfuerzo estimado en horas)		Prioridad: Sería (El acceso resulta difícil para ciertos grupos)	
Detectado en Chrome - Latest con WAVE Browser Extension			
9.1.4.4	Cambio de tamaño del texto	AA	Correcto
9.1.4.5	Imágenes de texto	AA	Correcto
9.2.1.1	Teclado	A	Correcto
9.2.1.2	Sin trampas para el foco del teclado	A	Correcto
9.2.1.4	Atajos de teclado	A	No presente
9.2.2.1	Tiempo ajustable	A	No presente
9.2.2.2	Poner en pausa, detener, ocultar	A	No presente
9.2.3.1	Umbral de tres destellos o menos	A	Correcto

Criterio		Nivel	Estado
9.2.4.1	Evitar bloques	A	Correcto
9.2.4.2	Titulado de páginas	A	Correcto
9.2.4.3	Orden del foco	A	Correcto
9.2.4.4	Propósito de los enlaces (en contexto)	A	Fallo
9.2.4.5	Múltiples vías	AA	Correcto
9.2.4.6	Encabezados y etiquetas	AA	Correcto
9.2.4.7	Foco visible	AA	Correcto
9.2.5.1	Gestos del puntero	A	Correcto
9.2.5.2	Cancelación del puntero	A	Correcto
9.2.5.3	Etiqueta en el nombre	A	Correcto
9.2.5.4	Actuación por movimiento	A	Correcto
9.3.1.1	Idioma de la página	A	Correcto
9.3.1.2	Idioma de las partes de la página	AA	Correcto
9.3.2.1	Al recibir el foco	A	Correcto
9.3.2.2	Al recibir entradas	A	Correcto
9.3.2.3	Navegación coherente	AA	Correcto
9.3.2.4	Identificación consistente	AA	Correcto
9.3.2.5	Cambios a petición	A	Correcto
9.3.3.1	Identificación de errores	A	Fallo
Si se detecta automáticamente un <a href="#">error en la entrada de datos</a> , el elemento erróneo es identificado y el error se describe al usuario mediante un texto.			
Si cometemos un error al introducir los datos, nos indica que hay errores en el campo con un mensaje, sin embargo también es necesario marcar el campo con error mediante el atributo <code>aria-invalid=true</code>			
Tiempo estimado: Bajo (Esfuerzo estimado en horas)		Prioridad: Crítica (Resultado inaccesible para algunos grupos)	
Detectado en Chrome - Latest con VoiceOver Screen Reader			

Criterio	Criterio	Nivel	Estado
9.3.3.2	<p><b>Etiquetas o instrucciones</b></p> <p>Se proporcionan <a href="#">etiquetas</a> o instrucciones cuando el contenido requiere la introducción de datos por parte del usuario.</p> <p>El check de aceptar la política de privacidad está duplicado. Por un lado tenemos la label de 'Aviso legal' y por otro lado 'He leído y acepto...'. Recomendamos que la segunda label sea una etiqueta P y solo dejar como label el texto 'Aviso legal'</p> <p>Tiempo estimado: Bajo (Esfuerzo estimado en horas)</p> <p>Prioridad: Seria (El acceso resulta difícil para ciertos grupos)</p> <p>Detectado en Chrome - Latest con VoiceOver Screen Reader</p>	A	Fallo
9.3.3.3	Sugerencias ante errores	AA	Correcto
9.3.3.4	Prevención de errores en páginas legales, financieras y de datos	AA	No presente
9.4.1.1	<b>Procesamiento, código limpio</b>	A	Fallo
9.4.1.2	<p><b>Nombre, función y valor</b></p> <p>Para todos los <a href="#">componentes de la interfaz de usuario</a> (incluyendo pero no limitado a: elementos de formulario, enlaces y componentes generados por scripts), el <a href="#">nombre</a> y la <a href="#">función</a> pueden ser <a href="#">determinados por software</a>; los estados, propiedades y valores que pueden ser asignados por el usuario pueden ser <a href="#">especificados por software</a>; y los cambios en estos elementos se encuentran disponibles para su consulta por las <a href="#">aplicaciones de usuario</a>, incluyendo las <a href="#">ayudas técnicas</a>.</p> <p><i>Nota:</i> Este criterio de conformidad se dirige principalmente a los autores web que desarrollan o programan sus propios componentes de interfaz de usuario. Por ejemplo, los controles estándar de HTML satisfacen automáticamente este criterio cuando se emplean de acuerdo con su especificación.</p> <p>El Iframe del mapa, debe tener un título (atributo Title) que especifique el propósito del Iframe. En este caso recomendamos 'Mapa de Selec Pan Estrada de Salgueiros, 49, 32901 Reboredo, Ourense'.</p> <p>Actualmente se utiliza un aria-label en lugar de un title, esto sería suficiente, no obstante en la medida de lo posible es preferible el uso del atributo title.</p>  <p>Tiempo estimado: Bajo (Esfuerzo estimado en horas)</p> <p>Prioridad: Seria (El acceso resulta difícil para ciertos grupos)</p> <p>Detectado en Chrome - Latest con HTML Validation</p>	A	Fallo
9.4.1.3	Mensajes de estado	AA	Correcto
9.6.1	Requisitos de conformidad	A	Correcto
11.7	<b>Preferencias del usuario</b>	AA	Fallo
11.8.1	Tecnología de gestión de contenidos	AA	No presente


Criterio		Nivel	Estado
11.8.2	Creación de contenido accesible	AA	No presente
11.8.3	Preservación de la información de accesibilidad durante las transformaciones	AA	No presente
11.8.4	Asistencia para la reparación	AA	No presente
11.8.5	Plantillas	AA	No presente
12.1.1	Características de accesibilidad y de compatibilidad	AA	Fallo
12.1.2	Documentación accesible	AA	Fallo
12.2.2	Información sobre las características de accesibilidad y compatibilidad	AA	No presente
12.2.3	Comunicación efectiva	AA	No presente
12.2.4	Documentación accesible	AA	No presente

## Aviso legal

<https://selecpn.es/aviso-legal/>

Criterio		Nivel	Estado
5.2	Activación de características de accesibilidad	AA	No presente
5.3	Biométrica	AA	No presente
5.4	Preservación de la información de accesibilidad durante la conversión	AA	No presente
6.1	Anchura de banda para voz	AA	No presente
6.2.1.1	Comunicación mediante RTT	AA	No presente
6.2.1.2	Voz y texto simultáneos	AA	No presente
6.2.2.1	Presentación en pantalla diferenciable visualmente	AA	No presente
6.2.2.2	Dirección de envío y recepción determinable por software	AA	No presente
6.2.2.3	Identificación del hablante	AA	No presente
6.2.2.4	Indicador visual de audio con RTT	AA	No presente
6.2.3	Interoperabilidad	AA	No presente
6.2.4	Capacidad de respuesta de RTT	AA	No presente
6.3	Identificación de llamadas	AA	No presente
6.4	Alternativas a los servicios basados en voz	AA	No presente
6.5.2	Resolución	AA	No presente
6.5.3	Frecuencia de imagen	AA	No presente
6.5.4	Sincronización de audio y vídeo	AA	No presente
6.5.5	Indicador visual de audio con vídeo	AA	No presente
6.5.6	Identificación del hablante con comunicación por vídeo (lengua de signos)	AA	No presente
7.1.1	Reproducción del subtítulo	AA	No presente
7.1.2	Sincronización del subtítulo	AA	No presente
7.1.3	Preservación del subtítulo	AA	No presente
7.1.4	Características de los subtítulos	AA	No presente
7.1.5	Subtítulos hablados	AA	No presente

Criterio		Nivel	Estado
7.2.1	Reproducción de la audiodescripción	AA	No presente
7.2.2	Sincronización de la audiodescripción	AA	No presente
7.2.3	Preservación de la audiodescripción	AA	No presente
7.3	Controles de usuario	AA	No presente
9.1.1.1	Contenido no textual	A	Correcto
9.1.2.1	Sonido solo o vídeo solo (grabado)	A	No presente
9.1.2.2	Sonido sincronizado con subtítulos (grabado)	A	No presente
9.1.2.3	Vídeo con audiodescripción o medio alternativo (grabado)	A	No presente
9.1.2.4	Sonido sincronizado con subtítulos (en directo)	AA	No presente
9.1.2.5	Vídeo con audiodescripción (grabado)	AA	No presente
9.1.3.1	Información y relaciones	A	Correcto
9.1.3.2	Secuencia significativa	A	Correcto
9.1.3.3	Características sensoriales	A	Correcto
9.1.3.4	Orientación de la pantalla	AA	Correcto
9.1.3.5	Identificación del propósito del campo	AA	No presente
9.1.4.1	Uso del color	A	Correcto
9.1.4.10	Reajuste de elementos	AA	Correcto
9.1.4.11	Contraste no textual	AA	Correcto
9.1.4.12	Espaciado del texto	AA	Fallo
9.1.4.13	Contenido en hover o focus	AA	Correcto
9.1.4.2	Control del sonido	A	No presente

Criterio	Nivel	Estado	
<p><b>9.1.4.3</b> <b>Contraste mínimo</b></p> <p>La presentación visual de <b>texto</b> e <b>imágenes de texto</b> tiene una <b>relación de contraste</b> de, al menos, 4.5:1, excepto en los siguientes casos:</p> <p><b>Textos grandes:</b> Los textos de <b>gran tamaño</b> y las imágenes de texto de gran tamaño tienen una relación de contraste de, al menos, 3:1.</p> <p><b>Incidental:</b> Los textos o imágenes de texto que forman parte de un <b>componente inactivo de la interfaz de usuario</b>, que son <b>simple decoración</b>, que no resultan visibles para nadie o forman parte de una imagen que contiene otros elementos visuales significativos, no tienen requisitos de contraste.</p> <p><b>Logotipos:</b> El texto que forma parte de un logo o nombre de marca no tiene requisitos de contraste mínimo.</p> <p>Los textos que se encuentran sobre las imágenes no pasan el contraste mínimo. Recomendamos que se coloque un fondo tras las imágenes con el fin de que el contraste se haga sobre este fondo y no directamente sobre la imagen.</p>  <p>Tiempo estimado: Bajo (Esfuerzo estimado en horas)</p> <p>Prioridad: Seria (El acceso resulta difícil para ciertos grupos)</p> <p>Detectado en Chrome - Latest con WAVE Browser Extension</p>	AA	Fallo	
9.1.4.4	Cambio de tamaño del texto	AA	Correcto
9.1.4.5	Imágenes de texto	AA	Correcto
9.2.1.1	Teclado	A	Correcto
9.2.1.2	Sin trampas para el foco del teclado	A	Correcto
9.2.1.4	Atajos de teclado	A	No presente
9.2.2.1	Tiempo ajustable	A	No presente
9.2.2.2	Poner en pausa, detener, ocultar	A	No presente
9.2.3.1	Umbral de tres destellos o menos	A	Correcto
9.2.4.1	Evitar bloques	A	Correcto
9.2.4.2	Titulado de páginas	A	Correcto
9.2.4.3	Orden del foco	A	Correcto
9.2.4.4	<b>Propósito de los enlaces (en contexto)</b>	A	Fallo
9.2.4.5	Múltiples vías	AA	Correcto



Criterio		Nivel	Estado
9.2.4.6	Encabezados y etiquetas	AA	Correcto
9.2.4.7	Foco visible	AA	Correcto
9.2.5.1	Gestos del puntero	A	Correcto
9.2.5.2	Cancelación del puntero	A	Correcto
9.2.5.3	Etiqueta en el nombre	A	Correcto
9.2.5.4	Actuación por movimiento	A	Correcto
9.3.1.1	Idioma de la página	A	Correcto
9.3.1.2	Idioma de las partes de la página	AA	Correcto
9.3.2.1	Al recibir el foco	A	Correcto
9.3.2.2	Al recibir entradas	A	Correcto
9.3.2.3	Navegación coherente	AA	Correcto
9.3.2.4	Identificación consistente	AA	Correcto
9.3.2.5	Cambios a petición	A	Correcto
9.3.3.1	Identificación de errores	A	No presente
9.3.3.2	Etiquetas o instrucciones	A	No presente
9.3.3.3	Sugerencias ante errores	AA	No presente
9.3.3.4	Prevención de errores en páginas legales, financieras y de datos	AA	No presente
9.4.1.1	Procesamiento, código limpio	A	Fallo
9.4.1.2	Nombre, función y valor	A	Correcto
9.4.1.3	Mensajes de estado	AA	No presente
9.6.1	Requisitos de conformidad	A	Correcto
11.7	Preferencias del usuario	AA	Fallo
11.8.1	Tecnología de gestión de contenidos	AA	No presente
11.8.2	Creación de contenido accesible	AA	No presente
11.8.3	Preservación de la información de accesibilidad durante las transformaciones	AA	No presente
11.8.4	Asistencia para la reparación	AA	No presente

Criterio		Nivel	Estado
11.8.5	Plantillas	AA	No presente
12.1.1	Características de accesibilidad y de compatibilidad	AA	Fallo
12.1.2	Documentación accesible	AA	Fallo
12.2.2	Información sobre las características de accesibilidad y compatibilidad	AA	No presente
12.2.3	Comunicación efectiva	AA	No presente
12.2.4	Documentación accesible	AA	No presente

